

# VÝROČNÍ ZPRÁVA 2015

211 ZDRAVOTNÍ POJIŠŤOVNA MINISTERSTVA VNITRA ČR



ZDRAVOTNÍ  
POJIŠŤOVNA  
MINISTERSTVA  
VNITRA ČR

211



## Obsah

<b>1</b>	<b>VSTUPNÍ ÚDAJE</b> .....	<b>8</b>
<b>2</b>	<b>CHARAKTERISTIKA VÝVOJE A HOSPODAŘENÍ ZDRAVOTNÍ POJIŠŤOVNY V ROCE 2015</b> .....	<b>9</b>
<b>3</b>	<b>VYBRANÉ ORGÁNY ZDRAVOTNÍ POJIŠŤOVNY</b> .....	<b>10</b>
3.1	Správní rada .....	10
3.2	Dozorčí rada .....	11
3.3	Rozhodčí orgán .....	11
3.4	Výbor pro audit.....	12
<b>4</b>	<b>ČINNOST ZDRAVOTNÍ POJIŠŤOVNY</b> .....	<b>13</b>
4.1	Organizační struktura zdravotní pojišťovny .....	13
4.2	Informační systém .....	13
4.3	Kontrolní systém a systém vnitřního auditu .....	14
4.3.1	Kontroly provedené vnějšími kontrolními orgány .....	14
4.3.2	Kontroly uskutečněné vnitřními kontrolními orgány .....	14
4.3.3	Zaměření činnosti vnitřního auditora .....	15
4.3.4	Popis systému provádění kontrol výběru pojistného a penále, celkové dosažené výsledky z příjmů pojistného po lhůtě splatnosti včetně příslušenství .....	15
4.3.5	Odpisy dlužného pojistného, pokut a penále .....	16
4.3.6	Vyhodnocení plnění oznamovací povinnosti zaměstnavatelů formou zasílání Přehledů .....	16
4.3.7	Tvorba opravných položek .....	17
4.4	Zdravotní politika a revizní činnost.....	17
4.4.1	Zdravotní politika, mechanismy úhrad používané v jednotlivých segmentech zdravotních služeb, regulační mechanismy, léková politika .....	17
4.4.2	Revizní činnost - kontroly poskytovatelů zdravotních služeb.....	18
4.5	Pohledávky .....	19
4.6	Smluvní politika, síť smluvních poskytovatelů zdravotních služeb .....	19
4.6.1	Místní a časová dostupnost hrazených služeb dle § 40 zákona č. 48/1997 Sb. – způsob zajištění smluvní sítě .....	20
4.7	Zdravotní služby hrazené nad rámec veřejného zdravotního pojištění .....	21
4.7.1	Zdravotní služby čerpané z fondu prevence .....	21
4.7.2	Zdravotní služby hrazené z jiných zdrojů .....	21
<b>5</b>	<b>TVORBA A ČERPÁNÍ FONDŮ ZDRAVOTNÍ POJIŠŤOVNY</b> .....	<b>22</b>
5.1	ZFZP – Základní fond zdravotního pojištění .....	22
5.1.1	Struktura nákladů na zdravotní služby v členění dle jednotlivých segmentů .....	23
5.1.2	Průměrné náklady na zdravotní služby v členění dle jednotlivých segmentů na jednoho pojištěnce .....	25
5.1.3	Náklady na léčení cizinců v ČR.....	25
5.2	PF – Provozní fond pojišťovny .....	25
5.3	FRM – Fond reprodukce majetku pojišťovny.....	26
5.4	SF – Sociální fond pojišťovny .....	27
5.5	RF – Rezervní fond pojišťovny .....	27
5.6	Fprev – Fond prevence pojišťovny .....	27
5.6.1	Splnění podmínek § 1 odst. 3 vyhlášky č. 418/2003 Sb. ....	27
5.7	Ostatní zdaňovaná činnost pojišťovny.....	28
<b>6</b>	<b>SOUHRNNÝ PŘEHLED VYBRANÝCH UKAZATELŮ O ČINNOSTI POJIŠŤOVNY</b> .....	<b>29</b>
6.1	Stav pohledávek a závazků pojišťovny ke dni 31. 12. 2015.....	29
6.2	Plnění podmínek splátkových kalendářů u jednotlivých druhů úvěrů, půjček a návratných finančních výpomocí .....	30
6.3	Pojištěnci .....	30
<b>7</b>	<b>PLNĚNÍ PODMÍNEK USTANOVENÍ § 18 ZÁKONA Č. 106/1999 SB., VE ZNĚNÍ POZDĚJŠÍCH PŘEDPISŮ</b> .....	<b>33</b>
<b>8</b>	<b>ZÁVĚR</b> .....	<b>34</b>
<b>9</b>	<b>TABULKOVÁ ČÁST</b> .....	<b>35</b>

9.1	Přehled základních ukazatelů o činnosti zdravotní pojišťovny .....	35
9.2	Část I.: Základní fond zdravotního pojištění (v tis. Kč).....	37
9.3	Část II.: Propočet salda příjmů a nákladů na ZFZP z vybraných položek části A III a B II ZFZP (v tis. Kč).....	41
9.4	Provozní fond (v tis. Kč).....	43
9.5	Fond reprodukce majetku (v tis. Kč).....	47
9.6	Sociální fond (v tis. Kč) .....	49
9.7	Rezervní fond (v tis. Kč) .....	51
9.8	Fond prevence (v tis. Kč) .....	54
9.9	Ostatní zdaňovaná činnost (v tis. Kč).....	57
9.10	Struktura nákladů na zdravotní péči podle jednotlivých segmentů .....	58
9.11	Struktura nákladů na zdravotní péči podle jednotlivých segmentů v přepočtu na 1 pojištěnce.....	62
9.12	Náklady na léčení cizinců v ČR .....	66
9.13	Soustava smluvních poskytovatelů zdravotních služeb .....	67
9.14	Náklady na preventivní zdravotní péči čerpané z fondu prevence .....	69
9.15	Přehled regulačních poplatků.....	71
10	PŘÍLOHY.....	72
10.1	Účetní závěrka včetně přílohy .....	72
10.2	Auditorská zpráva k účetní závěrce a výroční zprávě.....	72
10.3	Stanoviska Správní rady a Dozorčí rady k výroční zprávě.....	72
10.4	Způsob a forma zveřejnění Výroční zprávy ZP MV ČR za rok 2015.....	72

## Zkratky

BÚ	Bankovní účet
CMÚ	Centrum mezistátních úhrad
CP	Cenné papíry
ČR	Česká republika
DR	Dozorčí rada
DRG	Platba za diagnostické skupiny (Diagnosis Related Group)
EU	Evropská unie
Fprev	Fond prevence
FRM	Fond reprodukce majetku
HDP	Hrubý domácí produkt
HW	Technické vybavení pro provoz informačních technologií
ICT	Informační a komunikační technologie
IČ	Identifikační číslo osoby
IS	Informační systém
LDN	Léčebna dlouhodobě nemocných
LOP	Léčebně-ozdravný pobyt
MF	Ministerstvo financí ČR
MPSV	Ministerstvo práce a sociálních věcí ČR
MV	Ministerstvo vnitra ČR
MZ	Ministerstvo zdravotnictví ČR
NKÚ	Nejvyšší kontrolní úřad
OBZP	Osoby bez zdanitelných příjmů
OIAK	Oddělení interního auditu a kontroly
OIS	Odbor informačních systémů
OLÚ	Odborný léčebný ústav
OON	Ostatní osobní náklady
OSVČ	Osoby samostatně výdělečně činné
OZdČ	Ostatní zdaňovaná činnost
p. b.	Procentní bod
PF	Provozní fond
PHM	Pohonné hmoty
PK	Poradní komise ředitele odboru zdravotnického
Přehled	Přehled o platbách pojistného
PZS	Poskytovatelé zdravotních služeb
RF	Rezervní fond
RK	Rozhodčí komise
RL	Revizní lékař
RO	Rozhodčí orgán
SF	Sociální fond
SIP	Systém integrované péče
SR	Správní rada
SW	Programové vybavení
v. z. p.	Veřejné zdravotní pojištění

VA	Výbor pro audit
VZ	Výroční zpráva
VZP ČR	Všeobecná zdravotní pojišťovna ČR
WAN	Rozsáhlá datová síť
ZFZP	Základní fond zdravotního pojištění
ZP	Zdravotní pojišťovny
ZPP	Zdravotně pojistný plán na rok 2015
ZP MV ČR (pojišťovna)	Zdravotní pojišťovna ministerstva vnitra České republiky
ZR	Základní registry
Zuk	Přehled základních ukazatelů o činnosti ZP MV ČR
ZZS	Zdravotnická záchranná služba

## Přehled citovaných právních předpisů

### Zákony

Zákon č. 280/1992 Sb.	Zákon č. 280/1992 Sb., o resortních, oborových, podnikových a dalších zdravotních pojišťovnách, ve znění pozdějších předpisů
Zákon č. 592/1992 Sb.	Zákon č. 592/1992 Sb., o pojistném na veřejné zdravotní pojištění, ve znění pozdějších předpisů
Zákon č. 48/1997 Sb.	Zákon č. 48/1997 Sb., o veřejném zdravotním pojištění a o změně a doplnění některých souvisejících zákonů, ve znění pozdějších předpisů
Zákon č. 106/1999 Sb.	Zákon č. 106/1999 Sb., o svobodném přístupu k informacím, ve znění pozdějších předpisů
Zákon č. 320/2001 Sb.	Zákon č. 320/2001 Sb., o finanční kontrole ve veřejné správě a o změně některých zákonů (zákon o finanční kontrole), ve znění pozdějších předpisů
Zákon č. 137/2006 Sb.	Zákon č. 137/2006 Sb., o veřejných zakázkách, ve znění pozdějších předpisů
Zákon č. 93/2009 Sb.	Zákon č. 93/2009 Sb., o auditorech a o změně některých zákonů (zákon o auditorech), ve znění pozdějších předpisů
Zákon č. 109/2014 Sb.	Zákon č. 109/2014 Sb., kterým se mění zákon č. 592/1992 Sb., o pojistném na veřejné zdravotní pojištění, ve znění pozdějších předpisů, zákon č. 48/1997 Sb., o veřejném zdravotním pojištění a o změně a doplnění některých souvisejících zákonů, ve znění pozdějších předpisů, a další související zákony

### Vyhlášky

Vyhláška č. 503/2002 Sb.	Vyhláška č. 503/2002 Sb., kterou se provádějí některá ustanovení zákona č. 563/1991 Sb., o účetnictví, ve znění pozdějších předpisů, pro zdravotní pojišťovny, ve znění pozdějších předpisů
Vyhláška č. 418/2003 Sb.	Vyhláška č. 418/2003 Sb., kterou se stanoví podrobnější vymezení okruhu a výše příjmů a výdajů fondů veřejného zdravotního pojištění zdravotních pojišťoven, podmínky jejich tvorby, užití, přípustnosti vzájemných převodů finančních prostředků a hospodaření s nimi, limit nákladů na činnost zdravotních pojišťoven krytých ze zdrojů základního fondu včetně postupu propočtu tohoto limitu, ve znění pozdějších předpisů
Vyhláška č. 376/2011 Sb.	Vyhláška č. 376/2011 Sb., kterou se provádějí některá ustanovení zákona o veřejném zdravotním pojištění
Vyhláška č. 324/2014 Sb.	Vyhláška č. 324/2014 Sb., o stanovení hodnot bodu, výše úhrad hrazených služeb a regulačních omezení pro rok 2015

## 1 Vstupní údaje

ZP MV ČR byla zřízena ke dni 1. 10. 1992. Žadatelem o založení pojišťovny bylo MV.

Ke dni 1. 5. 1997 se s pojišťovnou sloučila zdravotní pojišťovna GRÁL - Železniční zdravotní pojišťovna a ke dni 1. 1. 1998 Regionální zaměstnanecká zdravotní pojišťovna.

Název zdravotní pojišťovny: Zdravotní pojišťovna ministerstva vnitra České republiky  
Sídlo do 13. 1. 2016: Kodaňská 1441/46, 101 00 Praha 10  
Sídlo od 14. 1. 2016: Vinohradská 2577/178, 130 00 Praha 3  
IČ: 47114304

Bankovní spojení: Česká spořitelna, a.s.  
Československá obchodní banka, a.s.  
UniCredit Bank Czech Republic, a.s.

Telefon: 272 095 111  
Fax: 272 732 430  
Adresa elektronické pošty: info@zpmvcr.cz  
Internetová adresa: <http://www.zpmvcr.cz>  
Datová schránka: 9swaix3



## 2 Charakteristika vývoje a hospodaření zdravotní pojišťovny v roce 2015

Do hospodaření pojišťovny se v hodnoceném období pozitivně promítlo opuštění recesního stavu hospodářství a dosažení podstatně lepších výsledků, než predikovaných makroekonomickými ukazateli MF ČR v době zpracování ZPP. Např. růst HDP z predikovaného růstu 2,5 % vzrostl na 4,6 % a o jedno procento si proti předpokladu polepšil i stav nezaměstnanosti. Negativně stále působí celkové nastavení systému v. z. p. v oblasti nevyvážených požadavků na dostupné zdroje. To nutí pojišťovnu čerpat zdroje z předchozích let a minimalizovat rezervy. V závěru roku 2015 byla ukončena činnost Zajišťovacího fondu (§ 22a až 22c zákona č. 280/1992 Sb.) vypořádáním zůstatků po předchozím vyčerpání většiny finančních rezerv Zajišťovacího fondu zaměstnaneckých pojišťoven (95,0 %) a jejich začleněním do prvního mimořádného přerozdělování v roce 2012.

Ve zdrojích se promítlo poslední navýšení platby státu na 845 Kč (od 1. 7. 2014), i když k navýšení došlo pouze o 58 Kč na osobu a měsíc. Zdravotní pojišťovna meziročně vykazuje i růst počtu pojištěnců o více než 20 tisíc osob v porovnání s rokem 2014, což má přímý dopad jak do oblastí zdrojů, tak i do oblastí čerpání prostředků na úhrady zdravotních služeb.

Příjmy pojistného i náklady na zdravotní služby byly oproti plánu překročeny. Překročení nákladů bylo realizováno v rámci limitů daných ZPP, kdy bylo stanoveno, že náklady lze v zájmu posílení úhrad PZS navýšit nad plán pouze do výše zdrojů, které byly získány rovněž nad rámec plánovaných hodnot.

Pojistné bylo překročeno o 3,9 %, tj. 1,049 mld. Kč, čímž byl vytvořen předpoklad pro možné navýšení úhrad. Proto mohlo být PZS vyplaceno nad plán o 0,7 mld. Kč více.

Zdravotní pojišťovna disponovala ke dni 31. 12. 2015 peněžními prostředky na BÚ ZFZP ve výši 1 067 729 tis. Kč. Proti stavu na počátku hodnoceného období dochází k poklesu finanční zásoby BÚ ZFZP o 552 634 tis. Kč, a to i přesto, že v rámci nečerpaného podílu maximálního limitu tvorby PF daného vyhláškou č. 418/2003 Sb. bylo na vrub BÚ PF ponecháno na BÚ ZFZP 36 509 tis. Kč. Úspora provozních prostředků byla použita k posílení úhrad zdravotních služeb.

V roce 2015 proběhla kontrola NKÚ (zahájena byla 5. 11. 2014 s ukončením 22. 6. 2015). Závěry a jejich vyhodnocení budou v návaznosti na termín zveřejnění závěrů předmětem následujícího účetního období.

Ve vykazovaném období nedošlo k čerpání žádných finančních výpomocí ani úvěrů.

### 3 Vybrané orgány zdravotní pojišťovny

Orgány pojišťovny jsou ve smyslu zákona č. 280/1992 Sb. SR a DR, statutárním orgánem je generální ředitel pojišťovny. Funkci generálního ředitele vykonával do 1. 10. 2015 Ing. Jaromír Gajdáček, Ph.D., MBA, od 2. 10. 2015 MUDr. David Kostka, MBA.

SR je nejvyšším orgánem ZP MV ČR a rozhoduje o zásadních otázkách, které se týkají činnosti pojišťovny jako celku. DR je kontrolním orgánem pojišťovny.

Dnem 30. 6. 2015 skončilo funkční období členů SR a DR, kteří byli do těchto orgánů zvoleni v červnu 2011 pro funkční období od 1. 7. 2011. Proto se dne 23. 6. 2015 uskutečnily volby do SR a DR pro funkční období začínající dnem 1. 7. 2015. Část členů SR a DR v nich byla zvolena opětovně do dalšího funkčního období. Ke změnám ve složení SR a DR došlo rovněž na základě celkem čtyř usnesení vlády.

#### 3.1 Správní rada

SR měla po většinu roku 2015 patnáct členů, pouze v období od 1. 7. 2015 do 7. 7. 2015 čtrnáct členů poté, co se své funkce vzdal na základě jmenování vládou podle § 10 odst. 15 písm. c) zákona č. 280/1992 Sb. ke dni 30. 6. 2015 Mgr. Jiří Zmatlík, který byl ve volbách pro funkční období od 1. 7. 2015 zvolen do SR na návrh reprezentativní organizace zaměstnavatelů. Vláda následně ke dni 8. 7. 2015 do SR jmenovala Mgr. Jana Šrámka.

Předsedou SR byl do 30. 6. 2015 Mgr. Jaroslav Hruška, od 1. 7. 2015 Mgr. Jiří Zmatlík. Místopředsedou SR byl do 30. 6. 2015 JUDr. Vladimír Múhlfeit, od 1. 7. 2015 JUDr. Milan Štěpánek.

#### **K 31. 12. 2015 pracovala SR v následujícím složení:**

##### Jmenování vládou

Ing. Marie Bílková (od 26. 3. 2015)  
JUDr. Ing. Jiří Nováček (od 26. 3. 2015)  
Mgr. Monika Pálková, MPA  
Mgr. Jan Sixta  
Mgr. Jan Šrámek (od 8. 7. 2015)

##### Změny v průběhu roku:

Ing. Jiří Kubišta (do 25. 3. 2015)  
Ing. Helena Rögnerová (do 25. 3. 2015)  
Mgr. Jiří Zmatlík (do 30. 6. 2015)

##### Zvolení na návrh reprezentativních odborových organizací

Ing. Alexander Burda  
Jiří Jílek (od 1. 7. 2015)  
Mgr. Petr Pacher  
JUDr. Milan Štěpánek (od 1. 7. 2015)  
Bc. Petr Toman, BA (Hons) (od 1. 7. 2015)

##### Změny v průběhu roku:

Miloš Bojko (do 30. 6. 2015)  
JUDr. Vladimír Múhlfeit (do 30. 6. 2015)  
JUDr. Petr Tomek (do 30. 6. 2015)

##### Zvolení na návrh reprezentativních organizací zaměstnavatelů

plk. Mgr. Miloš Bednařík (od 1. 7. 2015)  
Ing. Ivan Feninec, MBA (od 1. 7. 2015)  
brig. gen. Ing. Drahošlav Ryba (od 1. 7. 2015)  
brig. gen. Mgr. Bc. Tomáš Tuhý (od 1. 7. 2015)  
Mgr. Jiří Zmatlík (od 1. 7. 2015)

##### Změny v průběhu roku:

JUDr. Hana Honzáková (do 30. 6. 2015)  
Mgr. Jaroslav Hruška (do 30. 6. 2015)

plk. Mgr. Petr Lessy (do 30. 6. 2015)  
genmjr. Ing. Miroslav Štěpán (do 30. 6. 2015)  
Ing. Pavel Švagr, CSc. (do 30. 6. 2015)

### 3.2 Dozorčí rada

DR měla od 2. 12. 2014 do 28. 1. 2015 osm členů (funkční období pana Zdeňka Kadlece, který byl do DR jmenován vládou, skončilo dnem 1. 12. 2014, Mgr. Ingrid Štegmannová, Ph.D., byla do DR jmenována vládou ke dni 29. 1. 2015), od 29. 1. 2015 pak členů devět.

Předsedou DR byl do 30. 6. 2015 plk. Mgr. Tomáš Kužel, od 1. 7. 2015 plk. Ing. Petr Petřík. Místopředsedou DR byl po celý rok 2015 Bc. Daniel Bláha.

#### **K 31. 12. 2015 pracovala DR v následujícím složení:**

##### Jmenování vládou

Ing. Jakub Haas (od 16. 4. 2015)  
Ing. Hana Semínová  
Mgr. Ingrid Štegmannová, Ph.D. (od 29. 1. 2015)

##### Změna v průběhu roku:

Mgr. Jitka Šálová (do 15. 4. 2015)

##### Zvolení na návrh reprezentativních odborových organizací

Bc. Daniel Bláha  
Ing. Alena Gaňová  
Petr Štěpánek

##### Zvolení na návrh reprezentativních organizací zaměstnavatelů

plk. Mgr. Bc. Slavomír Bell, MSc.  
plk. Ing. Petr Petřík (od 1. 7. 2015)  
Mgr. Jiří Toman (od 1. 7. 2015)

##### Změny v průběhu roku:

plk. Mgr. Tomáš Kužel (do 30. 6. 2015)  
MUDr. Zuzana Rybáková (do 30. 6. 2015)

### 3.3 Rozhodčí orgán

V souladu s ust. § 53 zákona č. 48/1997 Sb. se RO skládá z jednoho zástupce ZP MV ČR, jednoho zástupce MZ, jednoho zástupce MPSV, jednoho zástupce MF, tří zástupců určených SR a tří zástupců určených DR.

#### **V roce 2015 pracoval RO v tomto složení:**

JUDr. Irena Hřebejková (ZP MV ČR)	předseda	
JUDr. Vladimír Múhlfeit (SR)	místopředseda	do června 2015
Ing. Alexander Burda (SR)	místopředseda	od listopadu 2015
Ing. Radko Česenek (MZ)		
Ing. Alena Gaňová (DR)		
JUDr. Hana Honzáková (SR)		do června 2015
Mgr. Zdeňka Krejčová (MF)		
MUDr. Zuzana Rybáková (DR)		do června 2015
Mgr. Jitka Šálová (DR)		do března 2015
MUDr. Alena Zvoníková (MPSV)		
Mgr. Petr Pacher (SR)		od července 2015
Mgr. Monika Pálková, MPA (SR)		od července 2015
Ing. Hana Semínová (DR)		od dubna 2015
Petr Štěpánek (DR)		od července 2015

Jednání RO je upraveno Jednacím řádem RO. Jednání svolává podle potřeby předseda RO. O každém jednání RO se vyhotovuje zápis z jednání a protokol o hlasování, který podepisují všichni

členové RO. Organizační a administrativní práce spojené s činností RO zajišťovalo v roce 2015 oddělení právní ZP MV ČR.

### **3.4 Výbor pro audit**

V souladu se zákonem č. 93/2009 Sb. v ZP MV ČR působí výbor pro audit. Po celý rok 2015 měl tři členy. Předsedou VA byl celý rok 2015 Bc. Daniel Bláha, místopředsedou plk. Mgr. Tomáš Kužel.

K 31. 12. 2015 pracoval VA v následujícím složení:

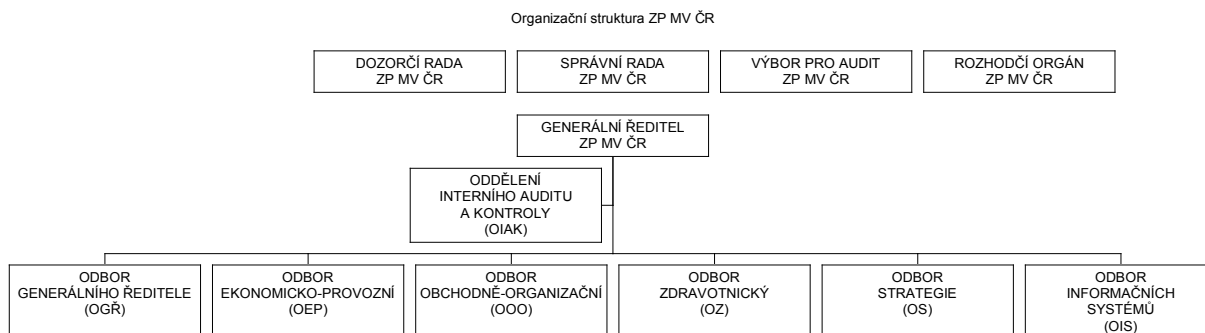
Bc. Daniel Bláha  
plk. Mgr. Tomáš Kužel  
Ing. Květuše Srnová

## 4 Činnost zdravotní pojišťovny

### 4.1 Organizační struktura zdravotní pojišťovny

Zaměstnanecská politika je zaměřena na využití lidských zdrojů a tvůrčího potenciálu zaměstnanců. Vychází především z požadavků na kvalitní zajištění agend zdravotního pojištění a naplnění všech zákonných požadavků ve vztahu k pojištěncům, plátcům pojistného a PZS.

Organizační struktura vychází z potřeby zajišťování celorepublikové sítě služeb pojišťovny. Tvoří ji ředitelství, jež řídí síť poboček umístěných v jednotlivých regionech republiky. Pobočky zajišťují služby klientům prostřednictvím svých klientských a teritoriálních pracovišť.



Cílem personální politiky v roce 2015 bylo zefektivnění a sjednocení procesů na pobočkách, standardizace činnosti a zvýšení kvality služeb poskytovaných našim klientům.

### 4.2 Informační systém

IS ZP MV ČR prošel v roce 2015 dalším významným rozvojem, aby i nadále mohl zabezpečovat a podporovat procesy a úkoly realizované odbornými útvary v aktuálních podmínkách.

Hlavní úsilí bylo věnováno modernizaci provozovaných technologií a architektuře aplikací.

Výpočetní středisko pojišťovny bylo přesunuto do certifikovaných prostor DC Tower ve správě Českých radiokomunikací. Datové centrum leží v objektu mimořádného strategického významu pro stát (bezletová zóna, mimozáplavová oblast, přednostní zásobování PHM). Tyto prostory splňují nejpřísnější kritéria fyzické bezpečnosti. Dodavatel zabezpečuje potřebné služby pro nepřetržitý provoz zde instalované techniky z hlediska napojení na nezávislé větve energie v kombinaci se záložními zdroji.

V rámci přesunu techniky do nových prostor byla modernizována část HW základny výpočetního střediska.

Z důvodu očekávaného dalšího rozvoje IS, nárůstu internetové komunikace a s ohledem na potřeby v oblasti kybernetické bezpečnosti bylo v roce 2015 realizováno zprovoznění nového firewall. Tuto bezpečnostní bránu do IS tvoří komplex HW a SW, u kterého je garantováno splnění všech potřebných prvků bezpečnosti aktuálně známých, včetně jejich budoucích aktualizací.

K IS je prostřednictvím privátní sítě WAN připojeno cca 650 koncových stanic, 500 z nich technologií tenkých klientů.

V roce 2015 byl HW instalací zahájen projekt zavedení IP telefonie (přenos hlasu pomocí datové sítě) v ZP MV ČR.

Pracoviště hromadných vstupů a výstupů dat zpracovalo a odeslalo 1 622 tis. dokumentů, z toho bylo 1 010 tis. dokumentů odeslaných v papírové podobě a 612 tis. odeslaných přes datové schránky. Oproti roku 2014 došlo k nárůstu hromadné korespondence o 200 tisíc dokumentů a téměř 2,5x se zvýšil počet dokumentů odeslaných přes datové schránky, což i významně změnilo poměr mezi tištěnými a elektronickými dokumenty při jejich hromadném zpracování.

Stejný trend nárůstu elektronických dokumentů byl v roce 2015 zaznamenán i při zpracování vstupních dat. Přes vytěžovací pracoviště prošlo 1 114 tis. dokumentů, z nichž bylo 839 tis. pořízeno z papírových formulářů skenovací linkou a 275 tis. přišlo z datových schránek.

Růst komunikace prostřednictvím datových schránek vyvolává potřebu automatizace při zpracovávání odcházejících dokumentů a třídění a vytěžování dokumentů příslých. Do IS přibylo řešení elektronické výpravny, která řídí, spravuje a eviduje komunikaci přes datové schránky a přímo komunikuje se systémem spisové služby.

Pokračuje trend rozšiřování elektronické komunikace se subjekty mimo pojišťovnu. ZP MV ČR pravidelně rozšiřuje portfolio nabízených služeb pro předávání dat přímo z IS svých partnerů a zvyšuje počty subjektů komunikujících tímto způsobem.

V roce 2015 byla realizována cca 83 % objemu úhrad zdravotních služeb prostřednictvím vlastního portálu a stejnou cestou proběhlo cca 40 % komunikace s plátcí pojistného.

IS byl doplněn o nejmodernější technologie zabezpečující na úrovni aplikačních serverů rovnoměrné rozložení zátěže, vyvažování výkonu a odolnost proti výpadku.

Požadavky transparenční novely zákona č. 48/1997 Sb. (zveřejňování smluv s PZS) byly realizovány nově zřízeným procesem s důrazem na maximální míru automatizace.

### 4.3 Kontrolní systém a systém vnitřního auditu

#### 4.3.1 Kontroly provedené vnějšími kontrolními orgány

V souladu s „Plánem kontrolní činnosti NKÚ na rok 2014“ byla v ZP MV ČR dne 5. 11. 2014 zahájena a v r. 2015 pokračovala kontrola č. 14/33 pod názvem „Prostředky vybírané na základě zákona ve prospěch Zdravotní pojišťovny ministerstva vnitra České republiky“. Kontrolováno bylo období let 2012 a 2013 a v případě věcných souvislostí i předchozí období a období do ukončení kontroly. Kontrolovány byly oblasti účetnictví; úhrad v rámci Fprev; PF; jednání SR a DR; vnitřních řídicích dokumentů a základacích listin; veřejných zakázek; evidence a vyřizování podnětů a stížností; smluvní politiky s PZS; kontrolní činnosti RL; lázeňství; výběru pojistného; zdravotnických prostředků; lékové politiky; náborových aktivit a další.

Fyzicky byla kontrola ukončena v měsíci červnu 2015. Následovala námitková a odvolací řízení. Výsledek kontroly ve formě „Kontrolního závěru“ nebyl ke dni 31. 12. 2015 ze strany NKÚ zveřejněn. V současné době probíhá realizace nápravných opatření.

#### 4.3.2 Kontroly uskutečněné vnitřními kontrolními orgány

Vnitřní řídicí a kontrolní systém je zakotven v Organizačním řádu ZP MV ČR. Za nezávislé posuzování jeho účinnosti odpovídá OIAK.

Vnitřní řídicí a kontrolní systém zahrnuje:

- interní audit přímo prováděný zaměstnanci OIAK a kontrolu pomocí nezávislých interních auditů kvality,
- řídicí kontrolu v souladu se zákonem č. 320/2001 Sb.,
- kontrolu prováděnou přímo jednotlivými vedoucími zaměstnanci v rámci jejich řídicí činnosti,
- kontrolu prováděnou vedoucími zaměstnanci ředitelství v rámci metodického řízení,
- vyřizování a vyhodnocování příčin stížností a podnětů,
- systematické zjišťování, vyhodnocování a minimalizaci rizik vedením pojišťovny.

OIAK bylo i v roce 2015 garantem agendy stížností a podnětů. V rámci této činnosti interní auditoři prověřují stížnosti a podněty pojištěnců. Výsledkem provedeného šetření je zjištění oprávněnosti podání. V případě, že se jedná o oprávněné podání, jsou ihned přijímána příslušná opatření k nápravě.

Bylo zaevidováno celkem 206 podání, z toho 158 stížností a 48 podnětů. Oprávněných stížností je evidováno 7. Průměrná doba vyřízení podání činila 9,5 dne. Nejčastějším meritem podání je nespokojenost stěžovatelů s poskytováním zdravotních služeb.

**RO**

RO projednal v roce 2015 na jedenácti zasedáních celkem **528** podání, v rámci kterých projednal

- **501** žádostí o odstranění tvrdosti,
- **27** odvolání ve správním řízení,
- přičemž vydal celkem **528** rozhodnutí.

**Přehled podání RO a rozhodnutých případů v jednotlivých letech:**

Rok	Došlá podání*	Projednaná podání*
2014	300	300
2015	534	528

\*Rozdíl v počtu došlých, projednaných a rozhodnutých podání je způsoben tím, že podání došla po posledním jednání RO v daném kalendářním roce se projednávají až v roce následujícím, v případě nepříslušné žádosti o odstranění tvrdosti do 20 000,- Kč je případ postoupen k projednání na pobočku.

**V roce 2015 RO projednal:**

- **501** žádostí o odstranění tvrdosti u penále v celkové výši **22 515 tis. Kč**. V rámci toho zčásti vyhověl žádostem o odstranění tvrdosti ve **383** případech prominutím penále ve výši **16 691 tis. Kč** a zcela vyhověl žádostem o odstranění tvrdosti v **11** případech prominutím penále ve výši **620 tis. Kč**, čímž celkem prominul penále ve výši **17 311 tis. Kč**;
- **17** odvolání u dlužného pojistného v celkové výši **888 tis. Kč** a u penále v celkové výši **493 tis. Kč**. RO **jednomu** odvolání vyhověl;
- RO projednal **10** odvolání v rámci přeshraniční péče, všechna odvolání zamítl jako nedůvodná.

Proti rozhodnutí RO byla v roce 2015 podána jedna správní žaloba.

V roce 2015 projednaly rozhodčí komise na pobočkách celkem **2 114** žádostí o odstranění tvrdosti u penále v celkové výši **13 633 tis. Kč**. V rámci toho bylo prominuto penále v celkové výši **8 004 tis. Kč**.

**4.3.3 Zaměření činnosti vnitřního auditora**

OIAK je nezávislým útvarům, organizačně odděleným od řídicích výkonných struktur ZP MV ČR. Vedoucí oddělení je přímo podřízený generálnímu řediteli. O své činnosti informuje VA a DR.

V roce 2015 činnost OIAK byla, po projednání ve VA a DR, zaměřena výhradně na organizační zajištění spolupráce s kontrolory NKÚ, včasné a úplné předkládání vyžádané dokumentace, konzultační jednání, průběh námitkového a odvolacího řízení.

**4.3.4 Popis systému provádění kontrol výběru pojistného a penále, celkové dosažené výsledky z příjmů pojistného po lhůtě splatnosti včetně příslušenství**

S cílem zajištění maximálního výběru pojistného byla kontrolní činnost v roce 2015 zaměřena na plnění všech povinností plátců pojistného. U zaměstnavatelů se jednalo zejména o plnění oznamovacích povinností, správné stanovení vyměřovacího základu resp. pojistného na zdravotní pojištění a dodržování termínu splatnosti. U OSVČ se kontrola zaměřila na podání Přehledu o příjmech a výdajích za daný rok, správné stanovení záloh a doplatků z ročního vyúčtování. U OBZP probíhaly kontroly plateb na základě evidovaných pojistných dob a dodržování splatnosti pojistného.

Kontrolní činnost byla realizována na základě měsíčních plánů, kam byli plátců zařazeni především na základě evidence předběžné pohledávky a aktuálně byli doplňováni plátců na základě oznámení o vstupu do insolvence nebo likvidace, žádosti Policie ČR o zjištění nedoplatku pro účely trestního stíhání nebo žádosti o vystavení potvrzení o bezdlužnosti pro veřejné zakázky, přidělení dotace apod.

Výsledky kontrol v roce 2015:

Kategorie plátců	Počet kontrol	Vyměřené dlužné pojistné (tis. Kč)	Vyměřené dlužné penále (tis. Kč)
Zaměstnavatelé	3 829	163 108	36 603
OSVČ	3 927	117 764	46 395

Kategorie plátců	Počet kontrol	Vyměřené dlužné pojistné (tis. Kč)	Vyměřené dlužné penále (tis. Kč)
OBZP	4 436	85 249	31 078
<b>Celkem</b>	<b>12 192</b>	<b>366 121</b>	<b>114 076</b>

Interní tabulka

Další provedené kontroly sloužily k vyčíslení pohledávky pro účely odpisu nedobytné pohledávky např. při zániku plátce, z důvodu promlčení nebo neúčelnosti vymáhání nebo byly iniciovány žádostí o vrácení přeplatku.

K vymáhání dlužného pojistného včetně příslušenství bylo využíváno všech zákonných možností; v případě neuhrazení zjištěného nedoplatku po provedené kontrole bylo zahájeno správní řízení a vydán platební výměr nebo bylo využito výkazu nedoplatků, dále byla pohledávka postoupena k vymáhání exekučně.

Správní řízení (SŘ) a platební výměry (PV):

Období	Počet zahájených SŘ	Počet vydaných PV	Vyměřeno pojistné, penále a pokuty (tis. Kč)	Platby přijaté na základě PV (tis. Kč)
2015	6 823	5 974	295 215	172 394

Interní tabulka

Výkazy nedoplatků (VN):

Období	Počet vydaných VN	Předepsáno pojistné a penále VN (tis. Kč)	Platby přijaté na základě VN (tis. Kč)
2015	817	28 031	16 409

Interní tabulka

Na základě uzavřených smluv bylo exekutorům postoupeno k vymáhání 4 810 pohledávek o celkovém objemu 228 233 tis. Kč a z toho bylo vymoženo 105 673 tis. Kč.

#### 4.3.5 Odpisy dlužného pojistného, pokut a penále

Celkový objem odepsaných pohledávek je uveden v tabulce ZFZP-2 na str. 37, v části A III. na řádce č. 4. Odpisy probíhají v souladu s § 26c zákona č. 592/1992 Sb. Odepisovány jsou především nedobytné pohledávky, kde nelze žádným zákonným způsobem pohledávku vymoci a pohledávky odepsané rozhodnutím RO z titulu odstranění tvrdostí, viz kapitola 4.3.2. Celkem byly odepsány pohledávky ve výši 296 847 tis. Kč (v ZPP plánováno 195 000 tis. Kč). Stav odepsaných pohledávek pojistného, pokut a penále, evidovaný do jejich promlčení v podrozvahové evidenci ke dni 31. 12. 2015 činí 43 792 tis. Kč.

Titul odpisu	Odepsaný objem (tis. Kč)
Pohledávky z pojistného na v. z. p.	145 051
Pohledávky z penále a pokut	150 071
Ostatní pohledávky	1 725
<b>C e l k e m</b>	<b>296 847</b>

Interní tabulka

#### 4.3.6 Vyhodnocení plnění oznamovací povinnosti zaměstnavatelů formou zasílání Přehledů

Zasílání měsíčních Přehledů o platbě pojistného patří k jedné z nejdůležitějších oznamovacích povinností zaměstnavatelů, kterou pojišťovna v průběhu celého roku sledovala a kontrolovala. Se



zavedením internetové elektronické komunikace, která je stále ve větší míře zaměstnavateli využívána, se snížila administrativní náročnost zpracování přehledů. V případě chybějících přehledů jsou generovány upomínky s výzvami k jejich doplnění, které jsou v pravidelných intervalech plátcům zasílány. V roce 2015 podalo měsíčně přehled v písemné podobě nebo elektronicky 96,7 % z celkového počtu zaměstnavatelů, u kterých byl přihlášen alespoň jeden zaměstnanec.

#### 4.3.7 Tvorba opravných položek

K pohledávkám ZFZP byly v roce 2015 tvořeny opravné položky ve výši 5,0 % za každých ukončených 90 dnů po splatnosti v souladu s § 21 odst. 2 vyhlášky č. 503/2002 Sb.

Opravná položka k (v tis. Kč)	Změna proti počátečnímu stavu	Celková výše
Pojistné – zaměstnavatelé	2 259	371 543
Pojistné – OSVČ	44 288	442 608
Pojistné – OBZP	51 605	396 942
Penále	33 256	445 915
Pokuty	-205	3 930
<b>C e l k e m</b>	<b>131 203</b>	<b>1 660 938</b>

Interní tabulka

K pojistnému byly vytvořeny opravné položky celkem ve výši 1 211 093 tis. Kč, k pokutám a penále v objemu 449 845 tis. Kč. Tyto položky snižují objem pohledávek po lhůtě splatnosti k 31. 12. 2015 (v celkové výši 3 063 985 tis. Kč) na hodnotu 1 403 047 tis. Kč uváděnou v tab. Zuk-1 v části III. Závazky a pohledávky na řádce 24.2 na str. 35.

## 4.4 Zdravotní politika a revizní činnost

### 4.4.1 Zdravotní politika, mechanismy úhrad používané v jednotlivých segmentech zdravotních služeb, regulační mechanismy, léková politika

**Tabulka** – Přehled regulačních poplatků

tabulková příloha str. 71

V roce 2015 probíhaly úhrady zdravotních služeb v souladu s vyhláškou č. 324/2014 Sb., případně jiným způsobem úhrady projednaným se zástupci PZS příslušného segmentu. V rámci jednotlivých segmentů PZS byly v roce 2015 realizovány následující způsoby úhrad zdravotních služeb:

**Praktičtí lékaři** – úhrada formou kombinované kapitačně-výkonové platby (v případě malých praxí s dorovnáním kapitace) nebo výkonovým způsobem. V rámci úhrady byla sledována komplexní nákladovost PZS, bylo hodnoceno získání akreditace MZ a školení lékařů v rámci předatestační přípravy. Nad rámec vyhlášky č. 324/2014 Sb. byl realizován SIP a i v roce 2015 pokračovala ZP MV ČR v realizaci léčebných plánů pro chronicky nemocné.

**Stomatologie** – úhrada byla prováděna v souladu s § 8 odst. 2 vyhlášky č. 324/2014 Sb.

**Ambulantní specialisté** – v roce 2015 byla úhrada realizována formou předběžné úhrady s následným vyúčtováním na výslednou hodnotu bodu stanovenou dle vyhlášky č. 324/2014 Sb., přičemž hodnota bodu vstupující do výpočtu variabilní složky výsledné hodnoty bodu činila 1,03 Kč. V případě hemodialýzy, odborností 305, 306, 308 a 309 vykazujících výkony odbornosti 910, odborností 901, 903, 905, 919 a 927 a vyjmenovaných výkonů odborností 105, 403 a 705 byly úhrady zdravotních služeb realizovány formou výkonového způsobu úhrady bez aplikace výsledné hodnoty bodu. Balíčkový způsob úhrady byl využit v případě jednodenní péče a v případě operací katarakt.

**Gynekologie** – výkonový způsob úhrady s podporou preventivní péče, kvality a zdravotní péče o těhotné. Zdravotní péče o těhotné a vybrané ambulantní operační výkony jednodenní chirurgie byly vyúčtovány formou balíčků, ostatní hrazené služby poskytnuté PZS tohoto segmentu byly hrazeny formou předběžných úhrad s následným omezením maximální úhradou.

**Komplement** – úhrada výkonovým způsobem s výslednou hodnotou bodu v souladu s vyhláškou č. 324/2014 Sb. (včetně zohlednění, zda je PZS držitelem osvědčení o akreditaci nebo o auditu) s ročním doučtováním a omezením celkové výše úhrady.

V segmentech domácí zdravotní péče, rehabilitace a přepravy bylo postupováno při výpočtu výsledné hodnoty bodu dle vyhlášky č. 324/2014 Sb., tj. s využitím výpočtu výsledné hodnoty bodu založené na fixní a variabilní složce.

Regulace, resp. vyúčtování hrazených služeb poskytnutých PZS v roce 2015, byly, případně ještě budou, provedeny v souladu s vyhláškou č. 324/2014 Sb. nebo v souladu s dohodou v rámci jiného způsobu úhrady.

Akutní lůžková péče byla hrazena formou paušální předběžné úhrady s následným vyúčtováním dle výše uvedené vyhlášky, jež pro úhradový mechanismus využívá DRG. V případech výrazně kolísavého objemu zdravotních služeb byla u několika PZS dohodnuta úhrada výkonovým způsobem. Vyúčtování poskytnutých služeb prostřednictvím případového paušálu, tedy DRG, tak bude provedeno u 97,2 % smluvních partnerů ZP MV ČR akutní lůžkové péče.

ZP MV ČR v rámci individuálně sjednané složky úhrady hradila v roce 2015 operace totální endoprotézy kolene a kyčle, implantace srdečních defibrilátorů a kardiostimulátorů. Pro jejich úhradu byla zvolena varianta balíčků se smluvně dohodnutým objemem, přičemž úhrada byla realizována jako součást úhrad stanovených PZS v rámci základního dodatku ke smlouvě o poskytování a úhradě hrazených služeb. V rámci individuální složky úhrady zdravotních služeb byla dále realizována úhrada centřům specializované péče, fotoselektivní vaporizace prostaty, intraoperačního navážecího systému, katetrizační implantace aortální chlopně (TAVI), robotické chirurgie a služby poskytované na přístroji CyberKnife.

V průběhu roku 2016 bude v rámci doučtování segmentu lůžkové péče realizováno regulační omezení na léčivé přípravky a zdravotnické prostředky.

V případě následné lůžkové péče byla úhrada realizována paušální sazbou za jeden den hospitalizace v souladu s vyhláškou č. 324/2014 Sb.

S ohledem na roční úhradové období bude vyúčtování v jednotlivých segmentech, včetně případného uplatnění regulačních omezení, realizováno až v průběhu 1. pololetí 2016. Ke všem regulačním opatřením ZP MV ČR dosud přistupovala a bude i dále přistupovat objektivně a individuálně s ohledem na posouzení konkrétní situace PZS a zdravotní služby jím poskytované (např. spektrum a kvalita poskytovaných zdravotních služeb PZS, počet nákladných pojištěnců ošetřených konkrétním PZS).

Objem úhrady za léčivé přípravky hrazené pouze PZS poskytujícím péči na specializovaných pracovištích, viz § 15 odst. 10 zákona č. 48/1997 Sb. a vyhlášku č. 376/2011 Sb., v rámci předběžných plateb roku 2015 dosáhl v případě poskytovatelů akutní lůžkové péče – nemocnic výše 1 483 974 tis. Kč a byl vykázán 36 PZS. V případě specializované ambulantní péče vykázalo tento druh péče 17 PZS a celkový objem nákladů činil 107 205 tis. Kč.

V oblasti lékové politiky se při úhradě léčiv ZP MV ČR řídila platnými číselníky léčiv zpracovanými na základě rozhodnutí Státního ústavu pro kontrolu léčiv, který v souladu s § 39a až § 39p zákona č. 48/1997 Sb. rozhoduje o podmínkách a výši úhrady ze zdravotního pojištění v rámci individuálních správních řízení.

Úhradu zdravotnických prostředků realizovala ZP MV ČR v souladu s platnými číselníky aktualizovanými VZP ČR v souladu se zákonem č. 48/1997 Sb.

#### **4.4.2 Revizní činnost - kontroly poskytovatelů zdravotních služeb**

K zajištění účelného a hospodárného vynakládání finančních prostředků ZFZP a v souladu s § 42 zákona č. 48/1997 Sb. jsou důsledně využívány a uplatňovány všechny mechanismy kontrolní a revizní činnosti:

- počítačová automatická revize (prerevize),
- počítačová revize prováděná RL,
- fyzická revize u PZS,
- počítačová postrevize prováděná RL,
- posuzovací, schvalovací a povolovací činnost RL poboček,

- činnost PK (včetně spolupráce s odbornými konzultanty).

Revizní činnost je jedním z prioritních úkolů pojišťovny. Je zaměřena na všechny segmenty zdravotních služeb. V rámci cílených revizí je orientována především na nejnákladnější složky zdravotní péče (lůžkovou péči, ambulantní péči a léčiva na recepty).

Počítačovou revizí (prerevizí a počítačovou revizí prováděnou RL) nebyly v roce 2015 uznány zdravotní služby celkem za 1 325 227 tis. Kč, což je o 348 529 tis. Kč (o 35,7 %) více než v roce 2014.

Celkový efekt úspor z posuzování návrhů na lázně, ozdravovny a odborné léčebny za rok 2015 činil 89 632 tis. Kč, což je o 3 074 tis. Kč (o 3,3 %) méně než v roce 2014. Celkový počet návrhů zpracovaných v roce 2015 se zvýšil z 22 642 v roce 2014 na 24 789 v roce 2015, což je o 2 147 (o 9,5 %) více. Celkový počet schválených návrhů v roce 2015 se v porovnání s rokem 2014 zvýšil o 3 027 (z 20 351 v roce 2014 na 23 378 v roce 2015).

Fyzické revize byly v roce 2015 realizovány jednak dle schváleného plánu, jednak cíleně, na podkladě zjištění z počítačových revizí, výsledků analýz vykázané péče či podnětů a stížností pojištěnců. V roce 2015 pojišťovna uskutečnila 193 fyzických revizí s celkovou úsporou 4 942 tis. Kč. Počet fyzických revizí se snížil oproti roku 2014 o 63. Finanční efekt fyzických revizí byl v roce 2015 v porovnání s rokem předchozím nižší o 1 181 tis. Kč. Z celkového počtu 193 fyzických revizí jich bylo provedeno 151 v lůžkových a 42 v ambulantních zařízeních.

Nedílnou součástí revizní činnosti je i posuzovací a schvalovací činnost RL. Posuzováním a schvalováním finančně nákladných léčiv, zdravotních výkonů, zdravotnických prostředků a vyžádané péče v zahraničí se zabývala PK. Při posuzování nákladné zdravotní péče a v případě komplikovaných či sporných případů využívá PK možnosti spolupráce s odbornými konzultanty. V roce 2015 projednala PK celkem 1 598 žádanků o zvýšení úhrad v celkové požadované hodnotě 363 451 tis. Kč. Počet požadavků se zvýšil proti roku 2014 o 494 (tj. o 44,7 %), celková suma požadovaných úhrad se zvýšila o 95 708 tis. Kč (zvýšení z 267 743 tis. Kč na 363 451 tis. Kč, tj. o 35,7 %). Po posouzení byly PK doporučeny k úhradě finančně nákladné léčivé přípravky, zdravotní výkony, zdravotnické prostředky a vyžádaná péče v zahraničí celkem za 303 266 tis. Kč (tj. 83,4 % z celkového objemu požadavků). PK nedoporučila k úhradě požadavky v celkové výši 60 185 tis. Kč, což je v porovnání s rokem 2015 o 4 427 tis. Kč (o 6,9 %) méně.

Ostatní revizní činnost (např. vrácené zdravotnické prostředky, nesprávně vykázané množství léčiva apod.) se podílela na celkovém efektu revizní činnosti částkou 69 071 tis. Kč, v porovnání s rokem 2014 je to o 25 788 tis. Kč (tj. 59,6 %) více.

## 4.5 Pohledávky

Stav pohledávek po zohlednění opravných položek je uveden v tabulce Zuk-1 části III. Závazky a pohledávky na řádce 24 a 28 na str. 36. Celkový stav pohledávek činí 5 477 769 tis. Kč. Pohledávky ZFZP vůči plátcům pojistného činí 5 357 872 tis. Kč. Pohledávky ostatních fondů jsou evidovány v objemu 119 897 tis. Kč. Za účelem zrealizování hodnoty pohledávek po lhůtě splatnosti jsou v případě nedobytnosti prováděny jejich odpisy (viz kapitola 4.3.5) a účetně jsou promítány opravné položky. Tvorba podílu a vlivu opravných položek na hodnotu pohledávek uváděných v kapitole 4.3.7, odpovídá následně i reálné výtěžnosti při vymáhání pohledávek.

Pohledávky za PZS ve lhůtě splatnosti se proti roku 2014 zvýšily o 118,9 %, objemově o 15 249 tis. Kč. Pohledávky vůči PZS po lhůtě splatnosti ke dni 31. 12. 2015 pojišťovna nevykazuje.

## 4.6 Smluvní politika, síť smluvních poskytovatelů zdravotních služeb

**Tabulka č. 15** – *Soustava smluvních poskytovatelů zdravotních služeb* tabulková příloha str. 67 - 68

Zařazování PZS do sítě smluvních PZS je kontinuální proces. V rámci tohoto procesu pojišťovna i v minulém roce usilovala o zajištění optimální dostupnosti a zkvalitňování zdravotních služeb poskytovaných pojištěncům ZP MV ČR se současným zohledněním ekonomické efektivity. Lze konstatovat, že nové smlouvy byly uzavírány převážně v případech potřeby zajištění zdravotních služeb určité odbornosti v konkrétním regionu, převzetí stávajících praxí především z důvodu generační obměny, či s přihlédnutím k demografickým a geografickým zvláštnostem dané oblasti, neboť síť smluvních poskytovatelů ZP MV ČR je ve většině regionů ČR zajištěna dostatečně.

Zástupci ZP MV ČR se v roce 2015, stejně jako v předchozích letech, pravidelně účastnili výběrových řízení na uzavření nových či rozšíření stávajících smluv s PZS. Smluvní politika ZP MV ČR je

v posledních několika letech orientována na rozhodování o zařazování PZS do sítě smluvních PZS pojišťovny již ve fázi výběrového řízení tak, aby stanovisko pojišťovny bylo pro poskytovatele transparentní již ve výběrovém řízení. Tento postup, vzhledem k často krátkým termínům mezi vyhlášením a realizací výběrového řízení, vyžaduje vysokou míru operativnosti, přesto se pojišťovně daří dodržet lhůty. Rozhodujícími kritérii při výběru nových PZS nebo rozšíření smlouvy stávajícím poskytovatelům byly především potřeby optimálního pokrytí sítě smluvních PZS v jednotlivých odbornostech s ohledem na místní a časovou dostupnost zdravotních služeb pro pojištěnce a se zohledněním jejich počtu a věkové struktury v jednotlivých regionech.

V rámci smluvní politiky se pojišťovna v minulém roce též úspěšně vypořádala s implementací tzv. transparentní novely zákona č. 48/1997 Sb. v oblasti zveřejňování smluv a dalších smluvních dokumentů.

Celkový počet smluvních PZS k 31. 12. 2015 činil 26 089, což je 1% nárůst oproti roku 2014, kdy stav smluvních PZS činil 25 825 (k tomuto nárůstu došlo především uzavřením většího množství nových smluv s poskytovateli lékařských služeb).

V segmentu ambulantních PZS evidujeme k 31. 12. 2015 celkem 22 401 smluvních PZS, což znamená, že nedošlo k výraznější změně oproti roku 2014, kdy celkový počet smluvních ambulantních PZS činil 22 408. I v roce 2015 pokračuje trend poklesu zejména počtu praktických lékařů pro děti a dorost, naproti tomu v počtu zubních lékařů byl oproti roku 2014 zaznamenán nárůst. Pokles počtu PZS v laboratorních odbornostech v roce 2014, způsobený především slučováním menších laboratoří do větších celků, se v roce 2015 výrazně zmírnil.

V segmentu poskytovatelů lůžkové péče bylo k 31. 12. 2015 evidováno celkem 283 PZS (289 PZS v roce 2014). V dílčích segmentech lůžkové péče došlo v uplynulém roce k následujícím změnám:

- Nemocnice – úbytek počtu nemocnic byl způsoben sloučením dosavadních nemocnic v Pardubicích, Chrudimi, Litomyšli, Ústí nad Orlicí a ve Svitavách do nově vytvořené akciové společnosti Nemocnice Pardubického kraje a začleněním Nemocnice Sušice pod NEMOS Sokolov s.r.o. Dále došlo k rozšíření stávajících smluvních poskytovatelů lůžkové péče zejména o pracoviště následné intenzivní péče, dlouhodobé intenzivní ošetrovatelské péče a rehabilitační lůžkové péče.
- OLÚ ostatní – Odborný léčebný ústav neurologicko-geriatrický Moravský Beroun, p.o. se sloučil s Odborným léčebným ústavem Paseka, p.o.
- LDN – Nemocnice následné péče Ryjice, p.o. a Nemocnice následné péče Most, p.o. byly převedeny pod Krajskou zdravotní a.s.
- Lázně – nově nasmlouvány Františkovy Lázně AQUAFORUM a.s. a Lázně 1897, s.r.o.

Lékárny – v roce 2015 se počet poskytovatelů lékařských služeb navýšil o 279, zejména z důvodu vazby úhrady signálního výkonu výdeje léčivého přípravku za recept na podepsanou smlouvu.

#### **4.6.1 Místní a časová dostupnost hrazených služeb dle § 40 zákona č. 48/1997 Sb. – způsob zajištění smluvní sítě**

Při rozhodování pojišťovny o uzavření nové smlouvy s PZS, a to již v rámci výběrového řízení vyhlášeného příslušným krajským úřadem na uzavření smlouvy o poskytování a úhradě hrazených služeb, je jedním z prvořadých kritérií prověření aktuální místní a časové dostupnosti zdravotních služeb dané odbornosti.

Jelikož ZP MV ČR je pojišťovnou s celorepublikovou působností, má dostatečnou síť smluvních PZS dlouhodobě zajištěnu tak, aby plnila povinnost vyplývající z § 40 zákona č. 48/1997 Sb. V problematických případech, které se vyskytují jen výjimečně, je místní nebo časová dostupnost hrazených služeb pro konkrétního pojištěnce řešena operativně.

Snaha o zachování, případně další zlepšení místní a časové dostupnosti pro pojištěnce ZP MV ČR v souladu s nařízením vlády č. 307/2012 Sb., o místní a časové dostupnosti zdravotních služeb, je trvalým cílem smluvní politiky pojišťovny.

## 4.7 Zdravotní služby hrazené nad rámec veřejného zdravotního pojištění

### 4.7.1 Zdravotní služby čerpané z fondu prevence

**Tabulka č. 16** – Náklady na preventivní zdravotní péči  
čerpané z fondu prevence

tabulková příloha str. 69 - 70

Čerpání preventivních zdravotních služeb z Fprev odpovídalo § 16 odst. 4 zákona č. 280/1992 Sb.

#### SR schválila na rok 2015 tyto programy:

1. Program prevence pro pojištěnce,
2. Program prevence pro specifické skupiny pojištěnců ohrožených charakterem vykonávané práce.

#### Koncepce programů vycházela z těchto požadavků:

- posílit oblasti zdravotních služeb, které nejsou hrazeny z v. z. p.,
- vyhledávat počáteční fáze onkologických či jiných závažných onemocnění,
- podporovat dárčovství krve,
- zaměřit se na preventivní programy s cílem zlepšit zdravotní stav pojištěnců,
- zaměřit se na prevenci civilizačních onemocnění u dospělých i dětí,
- zaměřit se na chronicky nemocné a předcházet komplikacím jejich nemocí,
- minimalizovat negativní důsledky fyzických i psychických pracovních zátěží na zdravotní stav pojištěnců, kteří jsou ohroženi charakterem vykonávané práce.

V roce 2015 byl opět velký zájem o příspěvky na zdravotní služby nehrazené z v. z. p., a to zejména na očkování, na které bylo vyplaceno 28 776 tis. Kč, zatímco v roce 2014 činila částka 15 989 tis. Kč, což znamená nárůst o 80,0 %.

Za účelem podpory zdraví stávajících pojištěnců byly uvolněny finanční prostředky ve výši 15 865 tis. Kč.

ZP MV ČR kladla v roce 2015 velký důraz na podporu preventivních prohlídek nad rámec v. z. p. a cílené zvaní pojištěnců k jejich realizaci. V roce 2015 činily výdaje na přímé příspěvky pojištěncům 1 573 tis. Kč, zatímco v roce 2014 celkem 1 229 tis. Kč.

V rámci preventivních komplexních onkologických prohlídek nad rámec v. z. p. bylo v roce 2015 zachyceno 90 zatím neoncologických nálezů.

Významná pozornost byla věnována dárčům krve a kostní dřeně. Na speciální vitamíny po každém odběru dárčům bylo vydáno cca 2 540 tis. Kč a byly podporovány ozdravné pobyty dárců v lázních.

Pojišťovna se také nově zaměřila na podporu prevence civilizačních onemocnění formou preventivního vyšetření kardiovaskulárního systému, na preventivní vyšetření osteoporózy u žen a na preventivní vyšetření prostaty u mužů.

Pro děti školního věku bylo vynaloženo 8 423 tis. Kč na školy v přírodě.

V návaznosti na dlouholeté pozitivní zkušenosti byly v roce 2015 realizovány LOP pro chronicky nemocné děti s onemocněním kůže a dýchacího systému ve vysokohorském nebo přímořském prostředí. Celkem bylo v roce 2015 podpořeno 920 pojištěnců.

Po zahrnutí nákladů na LOP, bez příspěvků rodičů na LOP, bylo vynaloženo na program pro pojištěnce celkem 86 284 tis. Kč. Příspěvky rodičů na LOP v roce 2015 činily 4 981 tis. Kč.

Na předcházení závažnému poškození zdraví, zejména v souvislosti s výkonem povolání u skupin pojištěnců, kteří jsou s ohledem na charakter svého zaměstnání vystaveni zvýšené fyzické a psychické zátěži a častým stresovým situacím, bylo vynaloženo celkem 28 989 tis. Kč.

Celkové náklady na preventivní zdravotní péči hrazenou z Fprev v roce 2015 činily 115 273 tis. Kč (po odečtení příspěvků rodičů na LOP dětí), což v porovnání s rokem 2014 znamená nárůst o 14,6 %

### 4.7.2 Zdravotní služby hrazené z jiných zdrojů

Zdravotní služby nad rámec v. z. p. hrazené z jiných zdrojů pojišťovny nebyly realizovány.

## 5 Tvorba a čerpání fondů zdravotní pojišťovny

### 5.1 ZFZP – Základní fond zdravotního pojištění

**Tabulka č. 2** – ZFZP a Propočet salda příjmů a nákladů na ZFZP

tabulková příloha str. 37 - 42

Hodnoty definovaných oblastí hospodaření fondu jsou uvedeny v tabulce ZFZP – 2.

Plánované hodnoty příjmů pojistného v oblasti ZFZP byly překročeny o 3,9 %. Díky vyššímu výběru pojistného mohlo být realizováno i navýšení čerpání fondu na zdravotní služby, které pro tento případ ZPP připouští, a to o 2,6 % nad plánovanou hodnotu.

Tvorbu a příjmy ZFZP ovlivnilo nejen zvýšení počtu pojištěnců (meziroční nárůst o 1,7 %) a navýšení platby za pojištěnce, za které je plátcem pojistného stát, ale i navýšení minimální mzdy a celkový vyšší růst ekonomiky, než bylo plánováno v ZPP (růst HDP, snížení nezaměstnanosti). Saldo z přerozdělování nenaplnilo plánem očekávané hodnoty (plnění na 75,7 %) a bylo v hodnoceném období kladné ve výši 1 476 659 tis. Kč.

Úroky plynoucí z využití dočasně volných finančních prostředků ZFZP byly ovlivněny mírou úročení termínovaných vkladů a jejich výší. V oblasti úroků byl plán významně překročen. Tato skutečnost následně navýšila zdroje pro tvorbu Fprev.

ZFZP byl v roce 2015, na základě doporučení NKÚ, posílen převodem finančních prostředků na vrub PF v objemu přeúčtovaných nákladů SIP za roky 2009 až 2014 uvedených na řádku „Mimořádné převody mezi fondy“ (17 552 tis. Kč).

Celkové výdaje ZFZP na zdravotní služby činily 27 370 343 tis. Kč a oproti plánu byly vyšší o 733 343 tis. Kč.

Meziročně vzrostly náklady i na zdravotní služby o 5,7 %. Čerpání v jednotlivých segmentech zdravotních služeb je uvedeno v tab. Struktura nákladů na zdravotní služby podle jednotlivých segmentů na str. 58. Saldo dohadných položek 43 141 tis. Kč, uvedené na ř. A III.1.2, vyjadřuje meziroční změnu objemu dohadných položek (rok 2015: 598 141 tis. Kč, rok 2014: 555 000 tis. Kč).

Na řádcích „ostatní pohledávky“ a „ostatní příjmy“ jsou uvedeny položky přefakturace a finanční vyrovnání za převod nákladů na zdravotní služby jiným ZP, vratky přeplatků zdravotních služeb minulých let, zaokrouhlení a haléřové vyrovnání a vypořádání zbývajících finančních prostředků po mimořádném přerozdělení z roku 2012 ze Zajišťovacího fondu, který v roce 2015 zanikl.

O rezervách na pasivní soudní spory je v průběhu účetního období účtováno v závislosti na jejich vývoji. Během roku 2015 došlo k částečnému rozpuštění rezervy na pravomocně neskončené soudní spory ve výši 2 941 tis. Kč a vytvoření rezerv navýšením o 4 310 tis. Kč. Aktuální výše rezerv k 31. 12. 2015 je 8 459 tis. Kč (rok 2014: 7 089 tis. Kč). Spory se týkají nepřiznaných úhrad zdravotních služeb v oblasti domácí péče.

K tvorbě ostatních fondů:

- PF – přiděl byl realizován ve výši 810 000 tis. Kč, což je 36 509 tis. Kč pod maximálním limitem stanoveným vyhláškou č. 418/2003 Sb. V souladu s úsporným režimem v oblasti provozních nákladů tyto prostředky ponechala pojišťovna na ZFZP k úhradám zdravotních služeb.
- RF – předpis zákonného limitu 372 116 tis. Kč byl naplněn v zákonném termínu převodem finančních prostředků ze ZFZP. Do výše limitu je započtena hodnota držených CP v ocenění ke dni 31. 12. 2015 (41 929 tis. Kč).
- Fprev – byl vytvořen předpis tvorby ze zdrojů daných sumou penále, pokut a úroků ZFZP ve výši 109 800 tis. Kč. Dorovnání předpisu ve výši 10 800 tis. Kč bylo realizováno finančním převodem souběžně s přidělem RF v lednu roku 2016. Finanční převod roku 2015 (v části B) obsahuje převod 20 680 tis. Kč k předpisu roku 2014.

Zdravotní pojišťovna nevyužívá možnosti úhrady nákladů spojených s vedením osobního účtu pojištěnce (dle § 1 vyhlášky č. 418/2003 Sb.) a hradí tyto náklady z prostředků PF.

### Souhrnné hodnocení vazby na plán:

ZPP byl u významných příjmových položek u ZFZP splněn a významně překročen. Díky tomu mohlo dojít k posílení úhrad zdravotních služeb (v odpovídajícím překročení plánovaných hodnot). Uvedené skutečnosti měly i pozitivní dopad do výše salda příjmů a nákladů ZFZP, které je vykazováno sice v záporných hodnotách (-789 118 tis. Kč), ale proti plánu (-1 179 283 tis. Kč) se jedná o nižší hodnotu.

#### 5.1.1 Struktura nákladů na zdravotní služby v členění dle jednotlivých segmentů

##### **Tabulka č. 12** – Struktura nákladů na zdravotní služby

*podle jednotlivých segmentů*

tabulková příloha str. 58 - 61

Celkové náklady na zdravotní služby hrazené ze ZFZP v roce 2015 činily 27 617 224 tis. Kč. Plánovaný objem nákladů pro rok 2015 byl plněn na 102,6 %. V rámci meziročního srovnání došlo k nárůstu o 5,7 %.

Náklady na ambulantní péči byly překročeny o 1,8 %, meziroční nárůst činil 5,8 %. V rámci nákladů na lůžkovou zdravotní péči došlo k přečerpání ZPP 2015 rovněž o 1,8 %, zatímco meziroční nárůst činil 6,2 %.

U ambulantních segmentů došlo k překročení plánovaných nákladů pro rok 2015 nejvýrazněji v segmentu specializované ambulantní péče, dále pak v segmentu zdravotních služeb v oboru všeobecné praktické lékařství a praktické lékařství pro děti a dorost, v segmentu ošetrovatelských a rehabilitačních služeb poskytnutých v zařízeních sociálních služeb a v segmentu gynekologie a porodnictví.

U lůžkové zdravotní péče došlo k překročení ZPP u nákladů na nemocnice a u následné péče v dílčích segmentech této péče, a to u OLÚ a ošetrovatelských lůžek.

V rámci ostatních kategorií nákladů na hrazené zdravotní služby byly plánované náklady nejvýrazněji překročeny dle absolutní výše u léků vydaných na recepty, dále u lázeňské léčebně rehabilitační péče, zdravotnických prostředků vydaných na poukazy a u ZZS.

Meziroční navýšení nákladů u segmentu stomatology (4,7 %) je ovlivněno navýšením úhrady u výkonu 901 – opakované komplexní vyšetření a ošetření registrovaného pojištěnce - preventivní prohlídka. Přesto plánovaný objem finančních prostředků na rok 2015 u stomatology překročen nebyl (čerpání 98,4 %).

Meziroční nárůst nákladů na péči u praktických lékařů činil 6,3 % a plánované náklady pro sledované období byly překročeny o 1,8 %. Výrazným faktorem tohoto překročení pak bylo zrušení regulačních poplatků, které se promítlo do vyšších frekvencí návštěv pojištěnců u lékaře a rovněž v nové povinnosti pojišťoven poskytovatelům zrušené regulační poplatky kompenzovat. V rámci této kompenzace (úhrady signálního výkonu klinického vyšetření) ZP MV ČR praktickým lékařům uhradila 43 265 tis. Kč, což činí 2,6 % úhrady segmentu.

Náklady na gynekologickou péči byly překročeny o 1,5 %, přičemž meziroční nárůst činil 7,0 %. Rovněž v tomto segmentu se na výši nákladů podepsalo zrušení regulačních poplatků a jejich následná kompenzace.

V rámci léčebně rehabilitační péče nedošlo k překročení plánovaných nákladů (čerpání 97,2 %), meziroční nárůst činil 4,5 %. V tomto segmentu se jedná o náklady generované indukujícími segmenty (zejména praktičtí lékaři a ambulantní specialisté).

U nákladů na diagnostickou péči činilo čerpání plánovaných nákladů 96,2 %. Ve srovnání se skutečností roku 2014 došlo k poklesu o 2,5 %. Tento pokles byl ovlivněn zavedením úhrady předběžnými zálohami u většiny PZS tohoto segmentu.

V segmentu domácí péče byly plánované náklady čerpány na 85,4 % a oproti skutečnosti roku 2014 došlo k poklesu o 11,5 %. Na tomto čerpání a meziročním poklesu se projevilo zaúčtování pohledávky z revize za zdravotní péči poskytnutou v roce 2013 vůči jednomu PZS.

Výše nákladů na specializovanou ambulantní péči (překročení plánovaných nákladů o 8,3 %, meziroční nárůst o 10,9 %) je podobně jako v případě primární péče ovlivněna zrušením regulačních poplatků a jejich kompenzací pojišťovnou. Kromě toho se do výše nákladů promítly změny v Seznamu zdravotních výkonů s bodovými hodnotami platným pro rok 2015.

Meziroční nárůst nákladů na ošetrovatelskou a rehabilitační péči poskytovanou v zařízeních sociálních služeb činil 21,9 % a je ovlivněn jednak povinnou kontraktací a jednak nárůstem počtu léčených pojištěnců. Predikce nákladů je vlivem kolísavé péče obtížná. Čerpání plánovaných nákladů na rok 2015 činilo 110,0 %.

V rámci nákladů na lůžkovou péči došlo k překročení ZPP 2015 u nemocnic (překročení o 1,5 %) a jejich meziroční nárůst činil 6,4 %. Překročení úhrad v tomto segmentu bylo ovlivněno navýšením úhrad daných vyhláškou č. 324/2014 Sb., které s sebou neslo i kompenzaci zrušených regulačních poplatků. V detailním členění nemocniční péče došlo k meziročnímu nárůstu u nákladů na léčivé přípravky dle § 15 zákona č. 48/1997 Sb. (centra specializované péče), a to o 11,3 %, a dále u nákladů na následnou péči (nárůst o 16,0 % - navýšení paušální sazby za jeden den hospitalizace).

Výše nákladů následné péče byla ovlivněna zejména navýšením paušální sazby za jeden den hospitalizace dle vyhlášky č. 324/2014 Sb. a rovněž nárůstem počtu ošetrovacích dnů (meziročně o 6,6 %).

Náklady na lázeňskou léčebně rehabilitační péči za rok 2015 činily 429 510 tis. Kč a plánované náklady na rok 2015 tak byly překročeny o 28,3 %. Meziroční nárůst činil 13,5 % a byl ovlivněn zejména novelizací indikačního seznamu. V nárůstu nákladů se rovněž projevil zvýšený zájem pojištěnců s ohledem na zrušení regulačních poplatků za den hospitalizace.

Ukazatel	m.j.	Rok 2014	Rok 2015	Rok 2015	Skut. 2015/	Skut. 2015/
		skutečnost	ZPP	skutečnost	Stut. 2014	ZPP2015
		tis. Kč	tis. Kč	tis. Kč	%	%
<b>Lázeňská péče celkem</b>	tis. Kč	<b>378 365</b>	<b>334 850</b>	<b>429 510</b>	<b>113,5</b>	<b>128,3</b>
z toho:						
komplexní péče	tis. Kč	352 542	312 150	412 722	117,1	132,2
příspěvková péče	tis. Kč	25 823	22 700	16 788	65,0	74,0
<b>Počet odléčených pojištěnců</b>	osob	<b>14 250</b>	<b>12 800</b>	<b>15 489</b>	<b>108,7</b>	<b>121,0</b>
z toho:						
v komplexní péči	osob	12 084	10 700	13 774	114,0	128,7
v příspěvkové péči	osob	2 166	2 100	1 715	79,2	81,7
<b>Průměrné náklady na 1 pojištěnce</b>	Kč	<b>26 552</b>	<b>26 160</b>	<b>27 730</b>	<b>104,4</b>	<b>106,0</b>
z toho:						
v komplexní péči	Kč	29 174	29 173	29 964	102,7	102,7
v příspěvkové péči	Kč	11 922	10 810	9 789	82,1	90,6

Poznámka: Vazba na tab. VZ 2014 Nákl. na zdrav. péči – struktura-12, ř. 3

V ozdravovnách bylo v roce 2015 léčeno 184 pojištěnců s průměrnou úhradou na jednoho odléčeného pojištěnce 13 342 Kč. Celkové náklady na ozdravovny činily 2 455 tis. Kč, ZPP pro tento segment byl plněn na 96,3 % a meziroční pokles činil 17,8 %.

V případě nákladů na přepravu a ZZS se na jejich výši projevuje kolísavost poskytovaných zdravotních služeb. Plánované náklady pro rok 2015 byly v těchto segmentech překročeny (přeprava o 4,8 %, ZZS o 14,6 %) a meziroční nárůst činil u přepravy 5,3 % a u ZZS 13,4 %. Vyšší čerpání nákladů u ZZS bylo ovlivněno navýšením hodnoty bodu a úhradou nových výkonů.

Náklady na léky vydané na recepty v roce 2015 činily 4 011 420 tis. Kč. ZPP byl překročen o 4,7 %, přičemž v porovnání s předchozím rokem došlo k nárůstu o 3,5 %. Výši čerpání nákladů na léky ovlivnil zejména nárůst počtu receptů mj. z důvodu zrušení regulačních poplatků hrazených pojištěnci a dále kompenzace regulačních poplatků lékárnám ze strany pojišťovny (celková výše kompenzace činila 86 590 tis. Kč).

V roce 2015 činily náklady na zdravotnické prostředky vydané na poukazy 731 491 tis. Kč a plán byl přečerpán o 4,8 %. V porovnání s rokem 2014 došlo k meziročnímu zvýšení nákladů o 8,4 %.



Náklady na léčení v zahraničí jsou ovlivněny nestabilitou v počtu ošetřovaných pojištěnců ZP MV ČR v zahraničí a dále jsou vázány na zpracování fakturace výpomocných zahraničních ZP, která podléhá přefakturaci prostřednictvím CMÚ. Tyto náklady za rok 2015 činily 65 378 tis. Kč.

Náklady na očkovací látky za rok 2015 činily 142 811 tis. Kč, což představuje o 11,8 % nižší náklady, než předpokládal ZPP. Meziroční pokles pak činil 7,4 %.

Ostatní náklady ve výši 4 339 tis. Kč byly tvořeny závazky z titulu přeúčtování zdravotních služeb (zejména ortopedické pomůcky) mezi ZP při přechodu pojištěnců.

Regulační poplatky a započitatelné doplátky za léčivé přípravky nebo potraviny pro zvláštní lékařské účely (ustanovení § 16a a 16b zákona č. 48/1997 Sb.) jsou uvedeny v tabulce Přehled regulačních poplatků VZ 2015 na str. 71. V tabulce č.12, ř.10 je uvedena výše finančních prostředků za překročení zákonného limitu vyplacených v průběhu roku 2015, zatímco v ř.2 uvedené tabulky Přehled regulačních poplatků je uvedena suma, o kterou překročili pojištěnci ZP MV ČR zákonný limit v průběhu roku 2015.

### 5.1.2 Průměrné náklady na zdravotní služby v členění dle jednotlivých segmentů na jednoho pojištěnce

#### **Tabulka č. 13** – Struktura nákladů na zdravotní služby podle

*jednotlivých segmentů v přepočtu na 1 pojištěnce*

tabulková příloha str. 62 - 65

Průměrné náklady na zdravotní služby v členění dle jednotlivých segmentů na jednoho pojištěnce jsou uvedeny v tabulce Struktura nákladů na zdravotní služby podle jednotlivých segmentů v přepočtu na 1 pojištěnce.

Vývoj průměrných nákladů na zdravotní služby v přepočtu na jednoho pojištěnce v rámci jednotlivých segmentů kopíruje vývoj celkových nákladů, současně se zde projevuje vliv meziročního nárůstu počtu pojištěnců, který snižuje meziroční vykázaný celkový nárůst nákladů na zdravotní služby z 5,7 % na 4,0 %, tj. snížení o 1,7 p. b.

### 5.1.3 Náklady na léčení cizinců v ČR

#### **Tabulka č. 14** – Náklady na léčení cizinců v České republice

tabulková příloha str. 66

V roce 2015 činily tyto náklady včetně paušálních plateb 60 187 tis. Kč. Predikce nákladů ve ZPP byla překročena o 30,1 %. Meziroční nárůst těchto nákladů tak činil 20,5 %. Počet ošetřených cizinců, který je indikován počtem vystavených výkazů k přeúčtování nákladů, překročil plánovanou hodnotu o 37,9 % a oproti roku 2014 vzrostl o 24,7 %. Z hlediska průměrných nákladů na jednoho ošetřeného cizince v roce 2015 skutečnost nedosáhla plánované hodnoty tohoto ukazatele (plnění na 94,4 %) a ve srovnání s předchozím rokem průměrné náklady na jednoho ošetřeného cizince poklesly o 3,4 %. Vzhledem k obtížné predikovatelnosti tohoto ekonomického ukazatele je hodnocení čerpání nákladů na léčení cizinců v ČR ve vztahu k plánu problematické.

## 5.2 PF – Provozní fond pojišťovny

#### **Tabulka č. 3** – Provozní fond

tabulková příloha str. 43 - 46

Plán provozních nákladů předepsaný ZPP 2015 byl splněn – plán nákladů ve výši 803 005 tis. Kč byl čerpán do výše 743 637 tis. Kč, což představuje úsporu ve výši 7,4 %.

Další úspora provozních prostředků je dána tvorbou PF přidělem ze ZFZP. Tvorba PF byla předepsána ve výši 810 000 tis. Kč, což je 36 509 tis. Kč pod limitem daným § 7 vyhlášky č. 418/2003 Sb. Prostředky byly ponechány na ZFZP k úhradě zdravotních služeb.

Na řádku A.II.10, ostatní pohledávky vztahující se k PF, jsou promítány výnosy z pojistných plnění a náhrad nákladů.

Na řádku B.II.17 je zachycen finanční tok ze střediskově i účetně oddělené části OZdČ ve výši 5 215 tis. Kč.

Překročení provozních nákladů u položky na řádku A.III.1.2 OON o 215,2 % oproti plánu je ovlivněno zejména vyplacením odchodného a konkurenčních doložek odcházejícím vedoucím zaměstnancům, které nebylo možné při sestavování ZPP předvídat.

Ostatní závazky, uváděné na řádku A.III.1.16, obsahují souhrn nákladů na spotřebu materiálu, energií, PHM, pořízení drobného majetku, nájemné a ostatní služby. K nejvýznamnějším položkám z hlediska objemu čerpání patří nájemné (29 302 tis. Kč), služby systémové podpory IS (27 608 tis. Kč), služby telekomunikační sítě (16 544 tis. Kč), reklama a marketing (51 130 tis. Kč).

Na řádku mimořádných převodů mezi fondy je vykázán převod kompenzace nákladů SIP. Kompenzace proběhla na základě doporučení NKÚ v průběhu kontroly a zahrnuje všechny náklady ZFZP na SIP zpětně od roku 2009.

Objem volných finančních prostředků zhodnocovaných formou operací s CP se proti předchozímu účetnímu období snížil na 93 538 tis. Kč.

Výnosy a náklady OZdČ jsou účtovány i vedeny odděleně. Z toho důvodu není prováděn zálohový příděl PF. Vyrovnání nákladů PF a OZdČ probíhá podle stanoveného kalkulačního podílu jednotlivých nákladových položek. Podíl odpisů je dán podílem podlahové plochy využívané v OZdČ.

#### Souhrnné hodnocení vazby na plán:

ZPP byl ve všech významných položkách PF splněn. Úspora z titulu nečerpání maximálního možného limitu tvorby PF dosáhla 36 509 tis. Kč a z úsporného provozního režimu oproti ZPP 2015 dalších 36 509 tis. Kč.

### 5.3 FRM – Fond reprodukce majetku pojišťovny

**Tabulka č. 4** – *Fond reprodukce majetku*

tabulková příloha str. 47 - 48

Zdrojem FRM je příděl z PF ve výši zúčtovaných odpisů z dlouhodobého majetku pojišťovny, zůstatkové ceny prodaného majetku a kladného rozdílu mezi prodejní a zůstatkovou cenou prodaného majetku a dále úroky z využívání volných finančních prostředků FRM.

Hmotný i nehmotný majetek pojišťovny slouží především k zajištění provozu spojeného s agendou zdravotního pojištění. Dočasně nevyužívané provozní prostory a objekty byly pronajímány. Nájemné bylo v rámci OZdČ účtováno odděleně.

Pořízení dlouhodobého hmotného a nehmotného majetku pro zabezpečení činnosti pojišťovny bylo v roce 2015 řízeno plánem reprodukce majetku, schváleným SR. Důvodem nákupu nového majetku je zajištění jeho plánované modernizace a obměny – u IS pak jeho rozvoj a nutnost přizpůsobování legislativním změnám.

Při využívání finančních prostředků tohoto fondu, určeného pro reprodukci majetku, bylo postupováno podle zákona č. 137/2006 Sb. a podle vnitřních předpisů přijatých pro tuto oblast.

Přehled stavu účtu pořízení majetku dle jeho zaměření:

	Charakter reprodukce majetku	Skut. 2015 (tis. Kč)
A	Oblast staveb a budov	25
B	Oblast zajištění provozních potřeb	1 760
C	Oblast rozvoje hardware, software	28 462
<b>D</b>	<b>Celkem A + B + C</b>	<b>30 247</b>

Pořízení majetku promítané v účetní evidenci se v souladu s požadavky účetního standardu 307 účtuje na vrub účtu FRM a ve prospěch účtu fondu majetku až v okamžiku úhrady závazku. Proto se stav pořízeného majetku liší od stavu evidovaného ve fondu majetku.

#### Souhrnné hodnocení vazby na plán:

ZPP byl v tvorbě překročen (o 13,9 %) a v čerpání (výdajích) nedočerpán (plnění ZPP na 60,3 %, resp. 47,5 %). Překročení plánu tvorby je způsobeno vyšším podílem tvorby odpisů a výnosem z úroků z běžného účtu FRM. Nedočerpání je dáno neuskutečněním všech plánovaných investic. Mimořádné účtování mezi fondy (řádek A.III.8 – 8 780 tis. Kč) se týká evidenčního účtování majetku – opravy duplicitně promítnutého snížení majetku při jeho prodeji.

## 5.4 SF – Sociální fond pojišťovny

### Tabulka č. 5 – Sociální fond

tabulková příloha str. 49 - 50

Tvorba i příjmy SF byly realizovány v souladu s vyhláškou č. 418/2003 Sb., tj. zejména převody z PF. Tvorba SF ve výši 2,0 % mzdových prostředků bez OON činila 5 915 tis. Kč. Dalšími zdroji SF v oblasti tvorby i příjmů byly úroky z finančních prostředků uložených na BÚ SF a splátky půjček poskytnutých zaměstnancům pojišťovny.

Podmínky čerpání a výdajů fondu jsou dány kolektivní smlouvou a návaznými interními předpisy. K významným položkám čerpání patří např. poskytování zaměstnaneckých půjček, příspěvků na stravování zaměstnanců a na jejich kulturní vyžití.

#### **Souhrnné hodnocení vazby na plán:**

ZPP 2015 byl ve všech významných položkách u SF splněn. Čerpání dosáhlo výše 73,4 % plánovaných hodnot. Při čerpání bylo postupováno dle podmínek daných platnou kolektivní smlouvou.

## 5.5 RF – Rezervní fond pojišťovny

### Tabulka č. 6 – Rezervní fond

tabulková příloha str. 51 - 53

RF nebyl v uplynulém období použit k úhradám zdravotních služeb. Limit RF pojišťovny byl stanoven ve výši 1,5 % z průměrných výdajů ZFZP za předchozí tři uzavřená účetní období. Propočtení limitu RF je uveden ve spodní části tabulek fondu RF na str. 53. Rozdíl stavu předpisové části RF (v části A IV. tabulky RF) proti propočtenému limitu (372 116 tis. Kč) je dán zaúčtováním předpisu kuponové pohledávky k CP ve výši 1,9 tis. Kč.

Pohyb v rámci tvorby a čerpání (příjmů a výdajů) je v průběhu roku dán úroky, poplatky a operacemi s CP v rámci zhodnocování volných finančních prostředků. Objem CP k 31. 12. 2015 se meziročně snížil na 41 929 tis. Kč. Pojišťovna v této oblasti splňuje požadavek § 18 zákona č. 280/1992 Sb.

RF byl naplněn do zákonem předepsané výše (dle § 2 vyhlášky č. 418/2003 Sb. a § 18 zákona č. 280/1992 Sb.) dne 25. ledna 2016.

## 5.6 Fprev – Fond prevence pojišťovny

### Tabulka č. 7 – Fond prevence

tabulková příloha str. 54 - 56

Zdroje Fprev tvoří zejména přijaté finanční prostředky z penále, pokut a z úroků vytvářených z dočasně volných finančních prostředků ZFZP – viz kapitola 5.1.

Na řádku A.II.3, resp. B.II.3, jsou promítnuty ostatní příjmy z korekce nákladů poskytovatelů LOP.

Skladba základny pro tvorbu Fprev v roce 2015:

Příjem penále:	90 002 tis. Kč
Příjem pokut:	62 tis. Kč
Úroky ZFZP:	19 745 tis. Kč

Fond byl vytvářen průběžnými čtvrtletními zálohovými přiděly ze ZFZP.

Čerpání fondu je dáno rozpisem schválených preventivních programů a je podrobněji rozvedeno v kapitole 4.7.1.

#### **Souhrnné hodnocení vazby na plán:**

ZPP byl v tvorbě překročen o 18,9 %. Čerpání fondu bylo proti plánu překročeno na základě schválení vedením pojišťovny (schválené navýšení čerpání do 130 mil. Kč nebylo plně využito). Překročení plánu (o 9,4 %) je plně kryto vyššími zdroji hodnoceného období a představuje zhruba 10 mil. Kč. Finanční dorovnání zálohové tvorby fondu proběhlo v lednu 2016.

### 5.6.1 Splnění podmínek § 1 odst. 3 vyhlášky č. 418/2003 Sb.

Podmínky pro vytváření Fprev byly v roce 2015 splněny a k rozvahovému dni bylo dosaženo vyrovnaného hospodaření. ZFZP vykazuje kladný zůstatek ve výši, která nevyžaduje, aby byl pro přiděl do RF, úhradu všech splatných závazků ZFZP a pro přiděl do ostatních fondů podle této

vyhlášky použít úvěr. Naplnění předpisu přidělu fondu finančním převodem proběhlo v zákonem předepsané lhůtě.

## 5.7 Ostatní zdaňovaná činnost pojišťovny

**Tabulka č. 8** – *Ostatní zdaňovaná činnost*

tabulková příloha str. 57

Náklady i výnosy OZdČ nejsou veřejnými prostředky a jsou účtovány naprosto odděleně od hlavní činnosti pojišťovny.

Výnosy OZdČ spočívají zejména v provizích zprostředkovatelského uzavírání pojistných smluv v oblasti cestovního pojištění, dalších pojistných produktů a pronajímání nevyužitých prostor vlastních objektů.

Náklady jsou dány především podílem odpisů majetku využívaného k OZdČ, mezd, odvodů, režie a výší příspěvku na marketingové aktivity.

Za rok 2015 je v tabulce OZdČ na řádce A.V. vykázán jako hospodářský výsledek po zdanění zisk ve výši 1 424 tis. Kč.

Pro zajištění OZdČ nejsou přímo vyčleněni zaměstnanci, ale je vykonávána průběžně zejména zaměstnanci na přepážkách poboček. Podíl nákladů OZdČ je stanoven pravidelně aktualizovanou kalkulací.

### **Souhrnné hodnocení vazby na plán:**

ZPP byl v oblasti plánovaných nákladů a výnosů splněn. Náklady dosáhly 89,4 % plánu. Z předchozích let OZdČ disponuje technicky evidovaným kumulovaným ziskem ve výši 44 969 tis. Kč. O případném použití této částky rozhoduje SR.

## 6 Souhrnný přehled vybraných ukazatelů o činnosti pojišťovny

**Tabulka č. 1 – Přehled základních ukazatelů o činnosti ZP**

tabulková příloha str. 35 - 36

Informaci o stavu základních ukazatelů lze získat z tabulky Zuk a z Rozvahy, která je součástí účetní závěrky uvedené v kap. 10. 1.

V porovnání s rokem 2014 se stav dlouhodobého majetku k 31. 12. 2015 snížil pouze o 5 705 tis. Kč. V porovnání s plánem představuje plnění na 83,2 %.

Počet zaměstnanců se nacházel v roce 2015 pod plánovaným stavem. Proti roku 2014 došlo ke snížení průměrného přepočteného stavu zaměstnanců o tři osoby.

Rozvrhová základna umožnila tvorbu PF ze ZFZP ve výši 846 509 tis. Kč. V rámci úsporného režimu provozu pojišťovny bylo realizováno pouze 810 000 tis. Kč, a ponecháno tak v ZFZP 36 509 tis. Kč na posílení úhrad zdravotních služeb.

### 6.1 Stav pohledávek a závazků pojišťovny ke dni 31. 12. 2015

Vývoj stavu pohledávek a závazků celkem (doplnění k údajům na ř. 23 a 24 tabulky Zuk – 1):

		(tis. Kč)	
1. 1. 2015	Počáteční stav	Pohledávky	3 608 254
		Závazky	2 687 719
		<b>Rozdíl</b>	<b>920 535</b>
31. 12. 2015	Konečný stav	Pohledávky	3 816 831
		Závazky	2 946 186
		<b>Rozdíl</b>	<b>870 645</b>

Interní tabulka

Pohledávky celkem jsou uváděny bez opravných položek (v roce 2015 byly vytvořeny opravné položky do výše 1 660 938 tis. Kč).

ZP MV ČR neevidovala ke dni 31. 12. 2015 žádné závazky vůči PZS po lhůtě splatnosti.

Vliv opravných položek na výši pohledávek ZFZP za plátcí pojistného, ke kterým jsou vytvářeny:

(tis. Kč)	Hodnota pohledávek	Opravné položky	Stav po zohlednění opravných položek
K pojistnému	4 596 211	-1 211 093	3 385 118
K penále	728 963	-445 915	283 048
K pokutám	4 629	-3 930	699
<b>Celkem</b>	<b>5 329 803</b>	<b>-1 660 938</b>	<b>3 668 865</b>

Interní tabulka

Opravné položky nejsou vytvářeny k pohledávkám za PZS a ostatním pohledávkám ve lhůtě splatnosti.

Rekapitulace pohledávek za plátcí pojistného a příslušenství:

pohledávky ve lhůtě: 2 265 818 tis. Kč,  
pohledávky po lhůtě: 3 063 985 tis. Kč.

Stav pohledávek ve lhůtě splatnosti v porovnání k závazkům ve lhůtě splatnosti vztaheným k ZFZP na počátku a na konci hodnoceného období:

		(tis. Kč)	
1. 1. 2015	Počáteční stav	Pohledávky	2 121 515
		Závazky	2 567 099
		<b>Rozdíl</b>	<b>-445 584</b>
31. 12. 2015	Konečný stav	Pohledávky	2 293 887
		Závazky	2 852 469
		<b>Rozdíl</b>	<b>-558 582</b>

Interní tabulka

Pohledávky ve lhůtě splatnosti k 31. 12. 2015 vztahené k ZFZP (2 293 887 tis. Kč) vykazují proti počátečnímu stavu k 1. 1. 2015 (2 121 515 tis. Kč) nárůst o 8,1 %.

Závazky ve lhůtě splatnosti vztahené k ZFZP k závěrkovému dni roku 2015 (2 852 469 tis. Kč) vzrostly proti počátečnímu stavu (2 567 099 tis. Kč) o 11,1 %. Nárůst objemu závazků je způsoben meziročním trendem stoupající nákladovosti zdravotních služeb a růstem počtu pojištěnců.

Stav pohledávek za plátcí pojistného po lhůtě splatnosti se proti stavu ke dni 1. 1. 2015 (2 927 436 tis. Kč) zvýšil o 136 549 tis. Kč (4,7 %) na 3 063 985 tis. Kč.

Pohledávky po lhůtě splatnosti za PZS vztahující se k ZFZP pojišťovna k rozvahovému dni nevykazuje.

U všech zjištěných dlužníků byly pohledávky průběžně vymáhány všemi zákonnými prostředky. Reálnost pohledávek byla, v případě splnění zákonných podmínek, zajišťována tvorbou opravných položek a jejich odpisem.

## 6.2 Plnění podmínek splátkových kalendářů u jednotlivých druhů úvěrů, půjček a návratných finančních výpomocí

Úvěry ani návratné finanční výpomoci v roce 2015 nebyly čerpány ani spláceny.

## 6.3 Pojištěnci

Celkový počet pojištěnců dosáhl k 31. 12. 2015 hodnoty 1 263 024 osob a překročil tak plán roku 2015 o 2 175 pojištěnců, tj. plnění ZPP na 100,2 %. Rozhodující podíl na dosažení těchto výsledků mělo kladné saldo mezi počtem příchozích a odchozích pojištěnců. Pozitivní je i skutečnost, že došlo ke kladnému rozdílu počtu pojištěnců narozených a zemřelých.

Z celkového počtu pojištěnců k 31. 12. 2015 činil počet státem hrazených pojištěnců celkem 689 139 pojištěnců, v ZPP 2015 byl předpoklad stanoven na 700 269 pojištěnců, plnění na 98,4 %.

V roce 2015 činil průměrný počet pojištěnců celkem 1 260 834 osob (z toho státem hrazení 690 246), což v porovnání se ZPP činí absolutní překročení o 2 185 pojištěnců. ZPP stanovil průměrný počet pojištěnců ve výši 1 258 649 osob, z tohoto 699 047 státem hrazených.

Celkové snížení počtu státem hrazených pojištěnců potvrzuje statistické údaje o růstu ekonomiky, neboť v porovnání s rokem 2014 došlo k poklesu počtu státem hrazených pojištěnců v roce 2015 o 5 922 ve věkové skupině do 60 let a naopak k nárůstu počtu těchto pojištěnců o 11 072 ve věkové skupině nad 60 let (počty dle stavu k 31. 12. na základě měsíčního opravného hlášení).

Souhrn informací o plnění ZPP 2015 je uveden v Zuk na str. 35.

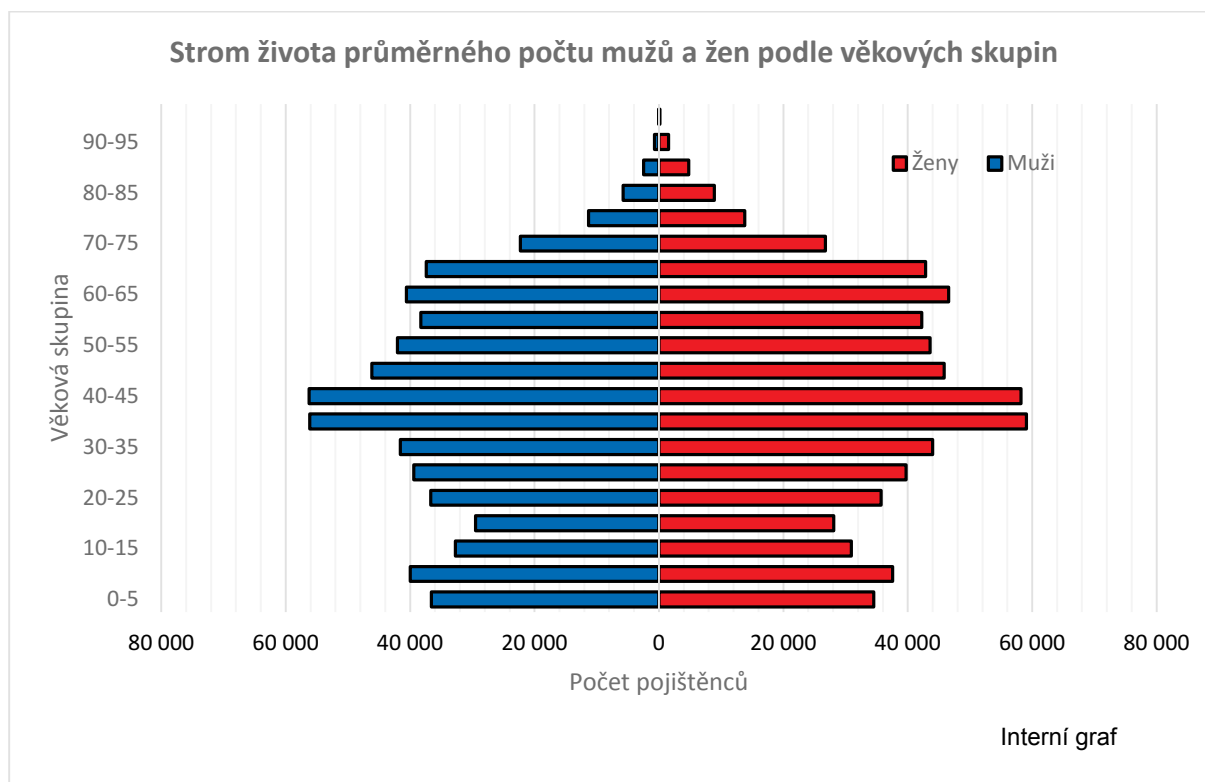
Porovnání s předchozím rokem je uvedeno v následující tabulce:

Pojištěnci	Skutečnost 2014	Skutečnost 2015	Rozdíl 2015/2014	Podíl 2015/2014 %
<b>Počet pojištěnců celkem k poslednímu dni sledovaného období</b>	1 242 194	1 263 024	20 830	101,7
<b>Z toho: státem hrazení</b>	683 989	689 139	5 150	100,8
<b>Průměrný počet pojištěnců za sledované období</b>	1 239 890	1 260 834	20 944	101,7
<b>Z toho: státem hrazení</b>	685 844	690 246	4 402	100,6
<b>v tom: do 60 let</b>	448 640	441 638	-7 002	98,4
<b>nad 60 let</b>	237 204	248 608	11 404	104,8

Interní tabulka

Z interní tabulky je zřejmé, že při porovnání s rokem 2014 došlo v roce 2015 k proporciálně nižšímu nárůstu počtu státem hrazených pojištěnců než pojištěnců celkem, a to jak v průměrných počtech, tak i v počtech pojištěnců k poslednímu dni sledovaného období. Hlavním důvodem je pokles průměrného počtu státem hrazených pojištěnců ve věkové skupině do 60 let. V procentním vyjádření došlo proti roku 2014 k nárůstu počtů státem hrazených pojištěnců o 0,6 %, ve věkové skupině do 60 let došlo k poklesu o 1,6 %. Naproti tomu ve věkové skupině nad 60 let došlo k nárůstu průměrného počtu státem hrazených pojištěnců o 4,8 %.

Celkové příchody a odchody pojištěnců v roce 2015 však neměly zásadní vliv na věkovou strukturu pojistného kmene. Stejně jako v roce 2014 je v kmeni pojištěnců ZP MV ČR nepočtenější věková skupina 35-45 let, a to jak u mužů, tak i u žen.



**Počty pojištěnců ve vybraných skupinách, za které pojistné hradí stát**

Skupina	2014	2015	Rozdíl 2015-2014	Podíl 2015/2014
Nezletilé a nezaopatřené děti celkem	302 806	305 471	2 665	100,9
Poživatelé důchodu	278 199	287 755	9 556	103,4
Uchazeči o zaměstnání	51 138	43 654	-7 484	85,4
Ostatní pojištěnci, za které je plátcem pojistného stát	51 846	52 259	413	100,8
Celkem	683 989	689 139	5 150	100,8

Interní tabulka

Z interní tabulky, ve které jsou uvedeny počty státem hrazených pojištěnců k 31. 12. daného roku, vyplývá, že nejpočetnější skupinou v počtech pojištěnců, za které pojistné hradí stát, je v ZP MV ČR skupina dětí. V porovnání s rokem 2014 však největšího nárůstu dosahuje skupina poživatelů důchodu s nárůstem 9 556 pojištěnců. Naproti tomu dochází ve skupině uchazečů o zaměstnání k meziročnímu poklesu o 7 484 pojištěnců, což je důsledkem zlepšující se kondice české ekonomiky.



## **7 Plnění podmínek ustanovení § 18 zákona č. 106/1999 Sb., ve znění pozdějších předpisů**

V roce 2015 nebyla ZP MV ČR podána žádná žádost o poskytnutí informací podle zákona č. 106/1999 Sb. a nebylo vydáno žádné rozhodnutí o odmítnutí žádosti.

Nebylo podáno žádné odvolání proti rozhodnutí.

Proti ZP MV ČR nebylo vedeno žádné soudní řízení ve smyslu § 18 odst. 1 bod c) zákona č. 106/1999 Sb.

Žádná výhradní licence nebyla v roce 2015 ZP MV ČR poskytnuta.


ZP MV ČR neobdržela v roce 2015 žádnou stížnost podle § 16a zákona č. 106/1999 Sb.

## 8 Závěr

Hospodaření pojišťovny v roce 2015 lze i přes záporné saldo příjmů a nákladů ZFZP (-789 118 tis. Kč) hodnotit jako vyrovnané. Pojišťovna realizovala úhrady zdravotních služeb a přiděly fondům na vrub zdrojů z předchozích období tak, že k jejich finančnímu krytí nebylo nutno čerpat úvěr. K úhradám PZS bylo v souladu se ZPP využito i části příjmů nad rámec plánovaných zdrojů.

- Průměrný denní výdaj na zdravotní služby:  
 $27\,370\,343 \text{ tis. Kč} / 365 = 74\,987 \text{ tis. Kč.}$
- Počet platebních dnů pro závazky vůči PZS ve lhůtě splatnosti:  
 $2\,852\,469 \text{ tis. Kč} / 74\,987 \text{ tis. Kč} = 38 \text{ platebních dnů.}$
- Fondy byly ke dni 31. 12. 2015 naplněny v souladu se zákonem č. 280/1992 Sb. a vyhláškou č. 418/2003 Sb. U PF pojišťovna nevyužila maximálního možného limitu pro přiděl a realizovanou úsporu ve výši 36 509 tis. Kč ponechala k úhradám zdravotních služeb na ZFZP. Finanční dorovnání k provedeným předpisům přidělů proběhlo v roce 2016.
- Stav finančních prostředků na BÚ ZFZP (včetně zůstatku pokladny), oddíl B. I., vykazoval na počátku období 1 620 363 tis. Kč a na konci období (oddíl B. IV.) 1 067 729 tis. Kč, tj. pokles o 552 634 tis. Kč. Konečný zůstatek BÚ ZFZP postačuje při výše uvedené průměrné denní úhradě zdravotních služeb na 14 kalendářních dnů.
- K 31. 12. 2015 byly v souladu s odst. 2 § 21 vyhlášky č. 503/2002 Sb. uplatněny opravné položky k pojistnému a příslušenství v celkové výši 1 660 938 tis. Kč.
- Pohledávky za PZS po lhůtě splatnosti pojišťovna rovněž nemá. Závazky po lhůtě splatnosti vůči PZS vztahující se k ZFZP pojišťovna k rozvahovému dni nemá, a proto je nevykazuje.
- V roce 2015 zanikl Zajišťovací fond (definovaný § 22a až § 22c zákona č. 280/1992 Sb.) a v rámci finančního vypořádání je částka 9 920 tis. Kč vykázána jako ostatní pohledávka, resp. ostatní příjem ZFZP.

V Praze dne 27. 4. 2016



MUDr. David Kostka, MBA  
generální ředitel  
ZP MV ČR

## 9 Tabulková část

### 9.1 Přehled základních ukazatelů o činnosti zdravotní pojišťovny

ř.	Ukazatel	m. j.	Rok 2015 ZPP	Rok 2015 Skutečnost	Skutečnost 2015/ ZPP 2015 (v %)
	<b>I. Pojištěnci</b>				
1	Počet pojištěnců celkem k poslednímu dni sledovaného období	osob	1 260 849	1 263 024	100,2
1.1	z toho: státem hrazení	osob	700 269	689 139	98,4
2	Průměrný počet pojištěnců za sledované období	osob	1 258 649	1 260 834	100,2
2.1	z toho: státem hrazení	osob	699 047	690 246	98,7
	<b>II. Ostatní ukazatele</b>				
3	Stav dlouhodobého majetku včetně poskytovaných záloh pořízený k poslednímu dni sledovaného období	tis. Kč	327 637	272 623	83,2
4	Stav dlouhodobého majetku včetně poskytovaných záloh pořízený za sledované období	tis. Kč	72 650	35 041	48,2
4.1	v tom: majetek na vlastní činnost	tis. Kč	72 650	35 041	48,2
4.2	ostatní majetek	tis. Kč	0	0	–
5	Stav finančních investic k poslednímu dni sledovaného období (krátkodobé i dlouhodobé)	tis. Kč	167 100	135 467	81,1
5.1	z toho: vázáno v dceřiné společnosti	tis. Kč	0	0	–
6	Finanční investice pořízené za sledované období (saldo nákup – prodej)	tis. Kč	2 000	-24 241	-1 212,1
6.1	z toho: vázáno v dceřiné společnosti	tis. Kč	0	0	–
7	Přijaté bankovní úvěry celkem (tj. bez údajů na řádcích 10 a 13) za sledované období	tis. Kč	0	0	–
7.1	v tom: dlouhodobé	tis. Kč	0	0	–
7.2	krátkodobé	tis. Kč	0	0	–
8	Splátky bankovních úvěrů krátkodobých i dlouhodobých za sledované období	tis. Kč	0	0	–
9	Nesplacený zůstatek bankovních úvěrů k poslednímu dni sledovaného období celkem	tis. Kč	0	0	–
10	Přijaté návratné finanční výpomoci ze státního rozpočtu ve sledovaném období	tis. Kč	0	0	–
11	Splácení návratné finanční výpomoci ze státního rozpočtu ve sledovaném období	tis. Kč	0	0	–
12	Nesplacený zůstatek návratné finanční výpomoci ze státního rozpočtu k poslednímu dni sledovaného období celkem	tis. Kč	0	0	–
13	Přijaté zápůjčky (např. od žadatele o povolení podle § 3 zákona č. 280/1992 Sb.) ve sledovaném období	tis. Kč	0	0	–
14	Splátky zápůjček ve sledovaném období	tis. Kč	0	0	–
15	Nesplacený zůstatek zápůjček k poslednímu dni sledovaného období celkem	tis. Kč	0	0	–
16	Přijatá bezúplatná plnění a nenávratné dotace ve sledovaném období	tis. Kč	0	0	–
17	Přepočtený počet zaměstnanců k poslednímu dni sledovaného období (zaokrouhlí se na celá čísla)	osob	619	575	92,9
18	Průměrný přepočtený počet zaměstnanců (zaokrouhlí se na celá čísla)	osob	619	576	93,1

ř.	Ukazatel	m. j.	Rok 2015 ZPP	Rok 2015 Skutečnost	Skutečnost 2015/ ZPP 2015 (v %)
19	Výpočet limitu nákladů na činnost podle vyhlášky č. 418/2003 Sb., kterou se stanoví podrobnější vymezení okruhu a výše příjmů a výdajů fondů veřejného zdravotního pojištění zdravotních pojišťoven, podmínky jejich tvorby, užití, přípustnosti vzájemných převodů finančních prostředků a hospodaření s nimi, limit nákladů na činnost zdravotních pojišťoven krytých ze zdrojů základního fondu včetně postupu propočtu tohoto limitu, ve znění pozdějších předpisů (dále jen "vyhláška o fondech") (zaokrouhlí se na 2 desetinná místa)	%	3,05	3,05	100,0
20	Rozvrhová základna pro propočet přidělu do provozního fondu podle § 7 vyhlášky o fondech	tis. Kč	26 696 900	27 754 409	104,0
21	Maximální limit nákladů na činnost propočtený z dosažené rozvrhové základny podle § 7 vyhlášky o fondech	tis. Kč	814 255	846 509	104,0
22	Skutečný přiděl ze ZFZP do provozního fondu ve sledovaném období	tis. Kč	810 000	810 000	100,0
	<b>III. Závazky a pohledávky</b>				
23	Závazky celkem k poslednímu dni sledovaného období (neobsahují nesplacené zůstatky bankovních úvěrů, návratných finančních výpomocí ze státního rozpočtu a zápůjček uvedených na ř. 9, 12 a 15) <sup>1)</sup>	tis. Kč	2 742 198	2 946 186	107,4
23.1	v tom: závazky vůči poskytovatelům zdravotních služeb ve lhůtě splatnosti <sup>2)</sup>	tis. Kč	2 650 698	2 852 469	107,6
23.2	závazky vůči poskytovatelům zdravotních služeb po lhůtě splatnosti	tis. Kč	0	0	–
23.3	ostatní závazky ve lhůtě splatnosti	tis. Kč	91 500	93 717	102,4
23.4	ostatní závazky po lhůtě splatnosti	tis. Kč	0	0	–
24	Pohledávky celkem k poslednímu dni sledovaného období <sup>3)</sup>	tis. Kč	3 804 951	3 816 831	100,3
24.1	v tom: pohledávky za plátcí pojistného ve lhůtě splatnosti	tis. Kč	2 160 900	2 265 818	104,9
24.2	pohledávky za plátcí pojistného po lhůtě splatnosti <sup>4)</sup>	tis. Kč	1 570 295	1 403 047	89,3
24.3	pohledávky za poskytovateli zdravotních služeb ve lhůtě splatnosti <sup>5)</sup>	tis. Kč	22 756	28 069	123,3
24.4	pohledávky za poskytovateli zdravotních služeb po lhůtě splatnosti	tis. Kč	0	0	–
24.5	ostatní pohledávky ve lhůtě splatnosti	tis. Kč	51 000	119 897	235,1
24.6	ostatní pohledávky po lhůtě splatnosti	tis. Kč	0	0	–
25	Dohadné položky pasivní celkem – stav k poslednímu dni sledovaného období	tis. Kč	485 000	598 141	123,3
26	Dohadné položky aktivní celkem – stav k poslednímu dni sledovaného období	tis. Kč	0	0	–
27	Rezervy celkem – stav k poslednímu dni sledovaného období	tis. Kč	0	8 459	–
28	Opravné položky celkem – stav k poslednímu dni sledovaného období	tis. Kč	1 460 000	1 660 938	113,8
	<b>Doplňující údaje k řádkům 1, 2, 5 a 6</b>				
k 1.1	z toho pojištěnci ze zemí Evropské unie	osob	535	587	109,7
k 2.1	z toho pojištěnci ze zemí Evropské unie	osob	547	573	104,8
k 5	z toho ve Fondu majetku (FM)	tis. Kč	0	0	–
k 6	z toho ve Fondu majetku (FM)	tis. Kč	0	0	–

## 9.2 Část I.: Základní fond zdravotního pojištění (v tis. Kč)

<b>A.</b>	<b>Základní fond zdravotního pojištění (ZFZP) Tvorba a čerpání ve sledovaném období</b>	<b>Rok 2015 ZPP</b>	<b>Rok 2015 Skutečnost</b>	<b>Skutečnost 2015/ ZPP 2015 (v %)</b>
<b>I.</b>	<b>Počáteční zůstatek k 1. 1. ve sledovaném období</b>	<b>2 588 602</b>	<b>2 576 432</b>	<b>99,5</b>
<b>II.</b>	<b>Tvorba celkem = zdroje</b>	<b>27 302 365</b>	<b>28 466 752</b>	<b>104,3</b>
1	Pojistné z veřejného zdravotního pojištění podle § 1 odst. 1 písm. a) vyhlášky o fondech včetně dohadných položek	25 034 950	26 538 915	106,0
1.1	z toho: dohadné položky k pojistnému podle § 1 odst. 1 písm. c) vyhlášky o fondech <sup>5)</sup>	0	0	–
2	Peněžní prostředky plynoucí z měsíčního vyúčtování výsledků přerozdělování ± podle § 1 odst. 1 písm. b) vyhlášky o fondech	1 950 000	1 476 659	75,7
3	Pojistné z veř. zdrav. pojištění po přerozdělování (ř. 1 + ř. 2) podle § 20 a 21a zák. 592/1992 Sb., o pojistném na veřejné zdravotní pojištění, ve znění pozdějších předpisů, a § 1 odst. 1 písm. a) až c) vyhlášky o fondech	26 984 950	28 015 574	103,8
4	Penále, pokuty a přirážky k pojistnému podle § 1 odst. 2 nebo 3 vyhlášky o fondech, včetně dohadných položek	223 418	287 530	128,7
4.1	z toho: dohadné položky <sup>5)</sup>	0	0	–
5	Náhrady nákladů na zdravotní služby podle § 1 odst. 1 písm. d) vyhlášky o fondech	52 061	58 086	111,6
6	Úroky získané hospodařením se ZFZP podle § 1 odst. 2 nebo 3 vyhlášky o fondech	8 000	19 745	246,8
7	Ostatní pohledávky podle § 1 odst. 1 písm. g) vyhlášky o fondech	0	10 458	–
8	Převody z jiných fondů v souladu s § 1 odst. 1 písm. i) vyhlášky o fondech	0	0	–
9	Převod zůstatku ZFZP v případě sloučení nebo splynutí zdravotní pojišťovny podle § 1 odst. 1 písm. j) vyhlášky o fondech	0	0	–
10	Pohledávky za zahraniční pojišťovnou za zdravotní služby poskytnuté v ČR cizím pojištěncům podle § 1 odst. 1 písm. f) vyhlášky o fondech	26 847	54 828	204,2
11	Pohledávky za zahraniční pojišťovnou za paušální platbu na cizí pojištěnce podle § 1 odst. 1 písm. f) vyhlášky o fondech	0	38	–
12	Kladné kursově rozdíly podle § 1 odst. 1 písm. h) vyhlášky o fondech	0	0	–
13	Bezúplatné plnění určené dárce pro ZFZP nebo pokud nebyl dárce určen účel bezúplatného plnění podle § 1 odst. 1 písm. e) vyhlášky o fondech	0	0	–
14	Snížené nebo zrušené opravné položky k pojistnému, penále, pokutám a přirážkám k pojistnému podle § 1 odst. 1 písm. k) vyhlášky o fondech	0	0	–
15	Snížené nebo zrušené ostatní opravné položky podle § 1 odst. 1 písm. l) vyhlášky o fondech	0	0	–
16	Použité, snížené nebo zrušené rezervy na pravomocně neskončené soudní spory podle § 1 odst. 1 písm. m) vyhlášky o fondech	7 089	2 941	41,5
17	Použité, snížené nebo zrušené ostatní rezervy neuvedené v § 1 odst. 4 písm. m), vazba na § 1 odst. 1 písm. n) vyhlášky o fondech	0	0	–
18	Ostatní dohadné položky aktivní vztahující se k základnímu fondu neuvedené v § 1 odst. 1 písm. c), vazba na § 1 odst. 1 písm. o) vyhlášky o fondech	0	0	–
19	Mimořádné případy externí	0	0	–
20	Mimořádné převody mezi fondy	0	17 552	–

<b>A.</b>	<b>Základní fond zdravotního pojištění (ZFZP)</b> <b>Tvorba a čerpání ve sledovaném období</b>	<b>Rok 2015</b> <b>ZPP</b>	<b>Rok 2015</b> <b>Skutečnost</b>	<b>Skutečnost 2015/</b> <b>ZPP 2015</b> <b>(v %)</b>
<b>III.</b>	<b>Čerpání celkem = snížení zdrojů</b>	<b>28 157 732</b>	<b>29 079 068</b>	<b>103,3</b>
1	Závazky za zdravotní služby včetně korekcí a revizí a úhrad jiným zdravotním pojišťovnám podle § 1 odst. 4 písm. a), odst. 4 písm. b), odst. 4 písm. d) a odst. 4 písm. e) vyhlášky o fondech včetně dohadných položek	26 930 000	27 617 224	102,6
	z toho:			
1.1	závazky za léčení pojištěnců dané zdravotní pojišťovny v cizině podle § 1 odst. 4 písm. b) vyhlášky o fondech	80 000	65 378	81,7
1.2	dohadné položky k závazkům podle § 1 odst. 4 písm. e) vyhlášky o fondech vztahující se k § 1 odst. 4 písm. a) vyhlášky o fondech <sup>5)</sup>	-20 700	43 141	-208,4
2	Úroky z úvěrů podle § 1 odst. 4 písm. f) vyhlášky o fondech	0	0	–
3	Předpis přidělů do jiných fondů (3.1 + 3.2 + 3.3 + 3.4)	916 982	936 214	102,1
	v tom:			
3.1	– do rezervního fondu podle § 1 odst. 4 písm. k) vyhlášky o fondech <sup>4)</sup>	15 082	16 414	108,8
3.2	– do provozního fondu podle § 1 odst. 4 písm. j) vyhlášky o fondech <sup>1)</sup>	810 000	810 000	100,0
3.3	– do fondu prevence podle § 1 odst. 4 písm. l) vyhlášky o fondech <sup>2)</sup>	91 900	109 800	119,5
3.4	Mimořádný převod do provozního fondu – pouze Vojenská zdravotní pojišťovna ČR podle § 1 odst. 4 písm. m) vyhlášky o fondech	0	0	–
4	Odpis pohledávek podle § 1 odst. 5 vyhlášky o fondech	195 000	296 847	152,2
5	Snížení základního fondu o částky penále, pokut a přírážek na základě rozhodnutí o odstranění tvrdosti podle § 53a zákona č. 48/1997 Sb., ve znění pozdějších předpisů, podle § 1 odst. 6 vyhlášky o fondech <sup>3)</sup>	7 500	14 394	191,9
6	Závazky vyplývající z poskytnutí zdravotních služeb vyúčtovaných zdravotní pojišťovně poskytovateli zdravotních služeb za cizí pojištěnce včetně výsledků revize podle § 1 odst. 4 písm. c) vyhlášky o fondech	44 500	59 875	134,6
7	Závazky vůči zahraniční pojišťovně z titulu paušální platby za pojištěnce podle § 1 odst. 4 písm. c) vyhlášky o fondech	1 750	312	17,8
8.	Bankovní poplatky za vedení účtu ZFZP a další poplatky podle § 1 odst. 4 písm. g) vyhlášky o fondech	20 000	18 167	90,8
9	Náklady spojené s vedením osobního účtu pojištěnce v souladu s § 1 odst. 4 písm. h) vyhlášky o fondech	0	0	–
10	Záporné kursové rozdíly podle § 1 odst. 4 písm. i) vyhlášky o fondech	2 000	522	26,1
11	Tvorba rezervy na pravomocně neskončené soudní spory podle § 1 odst. 4 písm. n) vyhlášky o fondech	0	4 310	–
12	Tvorba ostatních rezerv podle § 1 odst. 4 písm. o) vyhlášky o fondech	0	0	–
13	Tvorba opravných položek k pojistnému, penále, pokutám a přírážkám k pojistnému podle § 1 odst. 4 písm. p) vyhlášky o fondech	40 000	131 203	328,0
14	Tvorba ostatních opravných položek podle § 1 odst. 4 písm. q) neuvedených v § 1 odst. 4 písm. p) vyhlášky o fondech	0	0	–
15	Mimořádné případy externí	0	0	–
16	Mimořádné převody mezi fondy	0	0	–
<b>IV.</b>	<b>Konečný zůstatek k poslednímu dni sledovaného období = I + II – III</b>	<b>1 733 235</b>	<b>1 964 116</b>	<b>113,3</b>

<b>B.</b>	<b>Základní fond zdravotního pojištění (ZFZP) Příjmy a výdaje ve sledovaném období podle § 1 odst. 7 vyhlášky o fondech</b>	<b>Rok 2015 ZPP</b>	<b>Rok 2015 Skutečnost</b>	<b>Skutečnost 2015/ ZPP 2015 (v %)</b>
<b>I.</b>	<b>Počáteční zůstatek k 1. 1. ve sledovaném období</b>	<b>1 233 858</b>	<b>1 620 363</b>	<b>131,3</b>
<b>II.</b>	<b>Příjmy celkem</b>	<b>26 728 860</b>	<b>27 844 566</b>	<b>104,2</b>
1	Pojistné z veřejného zdravotního pojištění podle § 1 odst. 1 písm. a) vyhlášky o fondech	24 611 000	26 133 201	106,2
2	Peněžní prostředky plynoucí z měsíčního vyúčtování výsledků přerozdělování ± podle § 1 odst. 1 písm. b) vyhlášky o fondech	1 950 000	1 476 659	75,7
3	Pojistné z veř. zdrav. pojištění po přerozdělování (ř. 1 + ř. 2) podle § 20 a 21a zák. 592/1992 Sb., o pojistném na veřejné zdravotní pojištění, ve znění pozdějších předpisů, a § 1 odst. 1 písm. a) a b) vyhlášky o fondech	26 561 000	27 609 860	103,9
4	Penále, pokuty a přirážky k pojistnému podle § 1 odst. 2 nebo 3 vyhlášky o fondech	83 900	90 064	107,3
5	Náhrady nákladů na zdravotní služby podle § 1 odst. 1 písm. d) vyhlášky o fondech	52 000	54 485	104,8
6	Úroky získané hospodařením podle § 1 odst. 2 nebo 3 vyhlášky o fondech	8 000	19 745	246,8
7	Ostatní příjmy podle § 1 odst. 1 písm. g) vyhlášky o fondech	0	14 141	–
8	Převody z jiných fondů v souladu s § 1 odst. 1 písm. i) vyhlášky o fondech	0	0	–
9	Příjem zůstatku v případě sloučení nebo splynutí zdravotní pojišťovny podle § 1 odst. 1 písm. j) vyhlášky o fondech	0	0	–
10	Příjem od zahraniční pojišťovny podle § 1 odst. 1 písm. f) vyhlášky o fondech za uhrazené zdravotní služby poskytovatelem zdravotních služeb za cizí pojištěnce	23 900	37 979	158,9
11	Příjem paušální platby za pojištěnce od zahraniční pojišťovny podle § 1 odst. 1 písm. f) vyhlášky o fondech	60	740	1 233,3
12	Kladné kursově rozdíly podle § 1 odst. 1 písm. h) vyhlášky o fondech	0	0	–
13	Bezúplatné plnění určené dárce pro ZFZP nebo pokud nebyl dárce určen účel bezúplatného plnění podle § 1 odst. 1 písm. e) vyhlášky o fondech	0	0	–
14	Příjem úvěru na posílení ZFZP	0	0	–
15	Příjem návratných finančních výpomocí na posílení ZFZP	0	0	–
16	Mimořádné případy externí	0	0	–
17	Mimořádné převody mezi fondy	0	17 552	–
<b>III.</b>	<b>Výdaje celkem</b>	<b>27 622 232</b>	<b>28 397 200</b>	<b>102,8</b>
1	Výdaje za zdravotní služby včetně korekcí a revizí a úhrad jiným zdravotním pojišťovnám podle § 1 odst. 4 písm. a), odst. 4 písm. b) a odst. 4 písm. d) vyhlášky o fondech z toho:	26 637 000	27 370 343	102,8
1.1	výdaje za léčení pojištěnců dané zdravotní pojišťovny v cizině podle § 1 odst. 4 písm. b) vyhlášky o fondech	80 000	69 585	87,0
2	Úroky z úvěrů podle § 1 odst. 4 písm. f) vyhlášky o fondech	0	0	–
3	Příděly do jiných fondů (3.1 + 3.2 + 3.3 + 3.4) v tom:	916 982	943 752	102,9
3.1	– do rezervního fondu podle § 1 odst. 4 písm. k) vyhlášky o fondech <sup>4)</sup>	15 082	14 072	93,3

<b>B.</b>	<b>Základní fond zdravotního pojištění (ZFZP) Příjmy a výdaje ve sledovaném období podle § 1 odst. 7 vyhlášky o fondech</b>	<b>Rok 2015 ZPP</b>	<b>Rok 2015 Skutečnost</b>	<b>Skutečnost 2015/ ZPP 2015 (v %)</b>
3.2	– do provozního fondu podle § 1 odst. 4 písm. j) vyhlášky o fondech <sup>1)</sup>	810 000	810 000	100,0
3.3	– do fondu prevence podle § 1 odst. 4 písm. l) vyhlášky o fondech <sup>2)</sup>	91 900	119 680	130,2
3.4	Mimořádný převod do provozního fondu – pouze Vojenská zdravotní pojišťovna ČR podle § 1 odst. 4 písm. m) vyhlášky o fondech	0	0	–
4	Výdaje za poskytnuté zdravotní služby fakturované tuzemským poskytovatelem zdravotních služeb zdravotní pojišťovně za cizí pojišťovně včetně výsledků revize podle § 1 odst. 4 písm. c) vyhlášky o fondech	44 500	59 441	133,6
5	Výdaje za paušální platby za pojišťovně hrazené zahraničním pojišťovnám podle § 1 odst. 4 písm. c) vyhlášky o fondech	1 750	312	17,8
6	Bankovní poplatky za vedení účtu základního fondu a další poplatky podle § 1 odst. 4 písm. g) vyhlášky o fondech	20 000	18 170	90,9
7	Výdaje spojené s vedením osobního účtu pojišťovně v souladu s § 1 odst. 4 písm. h) vyhlášky o fondech	0	0	–
8	Záporné kursové rozdíly podle § 1 odst. 4 písm. i) vyhlášky o fondech	2 000	5 182	259,1
9	Splátky úvěrů na posílení ZFZP	0	0	–
10	Splátky návratných finančních výpomocí na posílení ZFZP	0	0	–
11	Mimořádné případy externí	0	0	–
12	Mimořádné převody mezi fondy	0	0	–
<b>IV.</b>	<b>Konečný zůstatek k poslednímu dni sledovaného období = I + II – III</b>	<b>340 486</b>	<b>1 067 729</b>	<b>313,6</b>
	<b>Z B IV přináší hodnotě rezerv k poslednímu dni sledovaného období</b>	<b>0</b>	<b>8 459</b>	<b>–</b>

<b>C.</b>	<b>Specifikace ukazatele B II 1</b>			
1	Příjmy z pojistného od zaměstnavatelů	22 757 712	24 153 063	106,1
2	Příjmy z pojistného od osob samostatně výdělečně činných	1 686 515	1 793 323	106,3
3	Příjmy z pojistného od ostatních plátců (osob bez zdanitelných příjmů + případné další platby veřejného zdravotního pojištění)	166 894	187 116	112,1
4	Neidentifikovatelné platby od různých typů plátců	-121	-301	248,8
<b>5</b>	<b>Součet řádků C ř. 1 až C ř. 4 = B II ř. 1</b>	<b>24 611 000</b>	<b>26 133 201</b>	<b>106,2</b>



### 9.3 Část II.: Propočet salda příjmů a nákladů na ZFZP z vybraných položek části A III a B II ZFZP (v tis. Kč)

B.	Příjmy ve sledovaném období	Rok 2015 ZPP	Rok 2015 Skutečnost	Skutečnost 2015/ ZPP 2015 (v %)	vazba na ř. oddílu B II ZFZP
<b>I.</b>	<b>Příjmy celkem:</b>	<b>26 728 860</b>	<b>27 844 566</b>	<b>104,2</b>	<b>-</b>
1	Pojistné z veřejného zdravotního pojištění podle § 1 odst. 1 písm. a) vyhlášky o fondech	24 611 000	26 133 201	106,2	1
2	Peněžní prostředky plynoucí z měsíčního vyúčtování výsledků přerozdělování ± podle § 1 odst. 1 písm. b) vyhlášky o fondech	1 950 000	1 476 659	75,7	2
3	Pojistné z veř. zdrav. pojištění po přerozdělování (ř. 1 + ř. 2) podle § 20 a 21a zák. 592/1992 Sb., o pojistném na veřejné zdravotní pojištění, ve znění pozdějších předpisů, a § 1 odst. 1 písm. a) a b) vyhlášky o fondech	26 561 000	27 609 860	103,9	3
4	Penále, pokuty a přirážky k pojistnému podle § 1 odst. 2 nebo 3 vyhlášky o fondech	83 900	90 064	107,3	4
5	Náhrady nákladů na zdravotní služby podle § 1 odst. 1 písm. d) vyhlášky o fondech	52 000	54 485	104,8	5
6	Úroky získané hospodařením podle § 1 odst. 2 nebo 3 vyhlášky o fondech	8 000	19 745	246,8	6
7	Ostatní příjmy podle § 1 odst. 1 písm. g) vyhlášky o fondech	0	14 141	-	7
8	Převody z jiných fondů v souladu s § 1 odst. 1 písm. i) vyhlášky o fondech	0	0	-	9
9	Příjem od zahraniční pojišťovny podle § 1 odst. 1 písm. f) vyhlášky o fondech za uhrazené zdravotní služby poskytovatelem zdravotních služeb za cizí pojištění	23 900	37 979	158,9	10
10	Příjem paušální platby za pojištěnce od zahraniční pojišťovny podle § 1 odst. 1 písm. f) vyhlášky o fondech	60	740	1 233,3	11
11	Kladné kurzové rozdíly podle § 1 odst. 1 písm. h) vyhlášky o fondech	0	0	-	12
12	Bezúplatné plnění určené dárce pro ZFZP nebo pokud nebyl dárce určen účel bezúplatného plnění podle § 1 odst. 1 písm. e) vyhlášky o fondech	0	0	-	13
13	Mimořádné případy externí	0	0	-	16
14	Mimořádné převody mezi fondy	0	17 552	-	17

A.	Čerpání ve sledovaném období	Rok 2015 ZPP	Rok 2015 Skutečnost	Skutečnost 2015/ ZPP 2015 (v %)	vazba na ř. oddílu A III ZFZP (resp. A II ZFZP)
<b>II.</b>	<b>Čerpání celkem:</b>	<b>27 908 143</b>	<b>28 633 683</b>	<b>102,6</b>	
1	Závazky za zdravotní služby včetně korekcí a revizí a úhrad jiným zdravotním pojišťovnám podle § 1 odst. 4 písm. a), odst. 4 písm. b), odst. 4 písm. d) a odst. 4 písm. e) vyhlášky o fondech včetně dohadných položek	26 930 000	27 617 224	102,6	1
	z toho:				
1.1	závazky za léčení pojištěnců dané zdravotní pojišťovny v cizině podle § 1 odst. 4 písm. b) vyhlášky o fondech	80 000	65 378	81,7	1.1
1.2	dohadné položky k závazkům podle § 1 odst. 4 písm. e) vyhlášky o fondech vztahující se k § 1 odst. 4 písm. a) vyhlášky o fondech	-20 700	43 141	-208,4	1.2
2	Úroky z úvěrů podle § 1 odst. 4 písm. f) vyhlášky o fondech	0	0	–	2
3	Předpis přídělů do jiných fondů (3.1 + 3.2 + 3.3 + 3.4)	916 982	936 214	102,1	3
	v tom:				
3.1	– do rezervního fondu podle § 1 odst. 4 písm. k) vyhlášky o fondech <sup>1)</sup>	15 082	16 414	108,8	3.1
3.2	– do provozního fondu podle § 1 odst. 4 písm. j) vyhlášky o fondech	810 000	810 000	100,0	3.2
3.3	– do fondu prevence podle § 1 odst. 4 písm. l) vyhlášky o fondech	91 900	109 800	119,5	3.3
3.4	Mimořádný převod do provozního fondu – pouze Vojenská zdravotní pojišťovna ČR podle §1 odst. 4 písm. m) vyhlášky o fondech	0	0	–	3.4
4	Závazky vyplývající z poskytnutí zdravotních služeb vyúčtovaných zdravotní pojišťovně poskytovateli zdravotních služeb za cizí pojištěnce včetně výsledků revize podle § 1 odst. 4 písm. c) vyhlášky o fondech	44 500	59 875	134,6	6
5	Závazky vůči zahraniční pojišťovně z titulu paušální platby za pojištěnce podle § 1 odst. 4 písm. c) vyhlášky o fondech	1 750	312	17,8	7
6	Bankovní poplatky za vedení účtu ZFZP a další poplatky podle § 1 odst. 4 písm. g) vyhlášky o fondech	20 000	18 167	90,8	8
7	Náklady spojené s vedením osobního účtu pojištěnce v souladu s § 1 odst. 4 písm. h) vyhlášky o fondech	0	0	–	9
8	Záporné kurzové rozdíly podle § 1 odst. 4 písm. i) vyhlášky o fondech	2 000	522	26,1	10
9	Tvorba rezervy na pravomocně neskončené soudní spory podle § 1 odst. 4 písm. n) vyhlášky o fondech	-7 089	1 369	-19,3	11 – A II 16
10	Tvorba ostatních rezerv podle § 1 odst. 4 písm. o) vyhlášky o fondech	0	0	–	12 – A II 17
11	Mimořádné případy externí	0	0	–	15
12	Mimořádné převody mezi fondy	0	0	–	16
	<b>Saldo příjmů a nákladů celkem = B I celkem – A II celkem <sup>2)</sup></b>	<b>-1 179 283</b>	<b>-789 117</b>	<b>66,9</b>	

**9.4 Provozní fond (v tis. Kč)**

<b>A.</b>	<b>Provozní fond (PF)</b>	<b>Rok 2015</b>	<b>Rok 2015</b>	<b>Skutečnost</b>
	<b>Tvorba a čerpání ve sledovaném období</b>	<b>ZPP</b>	<b>Skutečnost</b>	<b>2015/ ZPP 2015 (v %)</b>
<b>I.</b>	<b>Počáteční zůstatek k 1. 1. ve sledovaném období <sup>2)</sup></b>	<b>1 068 018</b>	<b>1 156 283</b>	<b>108,3</b>
<b>II.</b>	<b>Tvorba celkem = zdroje</b>	<b>814 300</b>	<b>816 035</b>	<b>100,2</b>
1	Předpis přidělu podle § 1 odst. 4 písm. j) vyhlášky o fondech ze základního fondu zdravotního pojištění, stanovený podle § 7 odst. 1 a 2 vyhlášky o fondech	810 000	810 000	100,0
2	Předpis přidělu z fondu reprodukce majetku ve výši schválené Správní radou podle § 3 odst. 2 písm. c) vyhlášky o fondech	0	0	–
3	Předpis převodu prostředků PF v případě sloučení nebo splnutí zdravotní pojišťovny podle § 3 odst. 2 písm. g) vyhlášky o fondech	0	0	–
4	Pohledávka z prodeje dlouhodobého hmotného a nehmotného majetku podle § 3 odst. 2 písm. h) vyhlášky o fondech	800	241	30,1
5	Předpis mimořádného přidělu Vojenské zdravotní pojišťovny ČR převodem ze základního fondu zdravotního pojištění	0	0	–
6	Předpis úroků vztahujících se k PF podle § 3 odst. 2 písm. d) vyhlášky o fondech	2 500	2 764	110,6
7	Předpis smluvních pokut z porušení smluvního vztahu k poskytovateli zdravotních služeb podle § 3 odst. 2 písm. i) vyhlášky o fondech	0	0	–
8	Kladné rozdíly z ocenění cenných papírů pořízených z PF na reálnou hodnotu podle § 3 odst. 2 písm. f) vyhlášky o fondech	500	0	0,0
9	Kladné kurzové rozdíly související s PF podle § 3 odst. 2 písm. e) vyhlášky o fondech	0	2	–
10	Ostatní pohledávky vztahující se k PF podle § 3 odst. 2 písm. j) vyhlášky o fondech	200	1 740	870,0
11	Pohledávky Všeobecné zdravotní pojišťovny ČR podle § 3 odst. 3 vyhlášky o fondech	0	0	–
12	Předpis bezúplatného plnění určeného výlučně pro PF podle § 3 odst. 2 písm. b) vyhlášky o fondech	0	0	–
13	Zisk z prodeje cenných papírů PF podle § 3 odst. 7 vyhlášky o fondech	0	0	–
14	Zisk z držby cenných papírů z PF podle § 3 odst. 7 vyhlášky o fondech	300	1 288	429,3
15	Použití, snížení nebo zrušení ostatní rezervy podle § 3 odst. 2 písm. k) vyhlášky o fondech	0	0	–
16	Snížení nebo zrušení ostatní opravné položky podle § 3 odst. 2 písm. l) vyhlášky o fondech	0	0	–
17	Ostatní dohadné položky aktivní podle § 3 odst. 2 písm. m) vyhlášky o fondech	0	0	–
18	Mimořádné případy externí	0	0	–
19	Mimořádné převody mezi fondy	0	0	–
<b>III.</b>	<b>Čerpání celkem = snížení zdrojů</b>	<b>803 005</b>	<b>743 637</b>	<b>92,6</b>
1	Členění závazků zdravotní pojišťovny v oblasti provozní činnosti – podle § 3 vyhlášky o fondech	796 529	719 194	90,3
1.1	v tom: mzdy bez ostatních osobních nákladů (včetně náhrad mezd)	295 779	295 729	100,0
1.2	ostatní osobní náklady	16 200	51 068	315,2
1.3	pojistné za zaměstnance na zdravotní pojištění <sup>4)</sup>	28 716	31 807	110,8
1.4	pojistné za zaměstnance na sociální zabezpečení a příspěvek na	79 767	71 456	89,6

<b>A.</b>	<b>Provozní fond (PF)</b>	<b>Rok 2015</b>	<b>Rok 2015</b>	<b>Skutečnost</b>
	<b>Tvorba a čerpání ve sledovaném období</b>	<b>ZPP</b>	<b>Skutečnost</b>	<b>2015/ ZPP 2015 (v %)</b>
	státní politiku zaměstnanosti <sup>4)</sup>			
1.5	odměny členům správní, dozorčí rady a rozhodčímu orgánu	7 090	7 090	100,0
1.6	úroky	0	0	–
1.7	podíl úhrad za služby Centra mezistátních úhrad	2 390	1 965	82,2
1.8	podíl úhrad zaměstnanecké zdravotní pojišťovny za služby Informačního centra	0	0	–
1.9	podíl úhrad zaměstnanecké zdravotní pojišťovny za vedení centrálního registru	5 150	4 417	85,8
1.10	záporné kurzové rozdíly související s PF	0	1	–
1.11	úhrady poplatků	4 100	1 022	24,9
1.12	závazky k úhradě pokut a penále podle § 3 odst. 4 písm. i) vyhlášky o fondech	0	192	–
1.13	úhrada zdravotních služeb z rozhodnutí likvidátora zaměstnanecké zdravotní pojišťovny podle § 3 odst. 4 písm. j) vyhlášky o fondech	0	0	–
1.14	prostředky vynaložené zaměstnaneckou zdravotní pojišťovnou na nákup metodik od Všeobecné zdravotní pojišťovny ČR podle § 3 odst. 3) vyhlášky o fondech	1 900	1 307	68,8
1.15	podíl odpisů hmotného a nehmotného majetku vztažený k PF	37 100	41 732	112,5
1.16	ostatní závazky <sup>5)</sup>	318 337	211 408	66,4
1.16.1	z toho: za služby související s rozvojem informační infrastruktury systému <sup>3)</sup>	3 811	550	14,4
2	Předpis zákonné výše přidělu do sociálního fondu podle § 3 odst. 4 písm. b) a podle § 4 odst. 2 písm. a) vyhlášky o fondech	5 916	5 915	100,0
3	Předpis přidělu do rezervního fondu zdravotního pojištění podle § 3 odst. 4 písm. c) a podle § 2 odst. 5 vyhlášky o fondech	0	0	–
4	Předpis přidělu do fondu reprodukce majetku podle § 3 odst. 4 písm. d) vyhlášky o fondech	0	0	–
5	Předpis přidělu do základního fondu zdravotního pojištění podle rozhodnutí správní rady podle § 3 odst. 4 písm. e) vyhlášky o fondech	0	0	–
6	Předpis přidělu do fondu reprodukce majetku ve výši kladného rozdílu mezi prodejní a zůstatkovou cenou podle § 3 odst. 4 písm. k) vyhlášky o fondech	560	43	7,7
7	Záporné rozdíly z ocenění cenných papírů pořízených z prostředků PF na reálnou hodnotu podle § 3 odst. 4 písm. g) vyhlášky o fondech	0	765	–
8	Ztráty z prodeje cenných papírů pořízených z prostředků PF podle § 3 odst. 7 vyhlášky o fondech	0	168	–
9	Tvorba ostatních rezerv podle § 3 odst. 4 písm. l) vyhlášky o fondech	0	0	–
10	Tvorba ostatních opravných položek podle § 3 odst. 4 písm. m) vyhlášky o fondech	0	0	–
11	Ostatní dohadné položky pasivní podle § 3 odst. 4 písm. n) vyhlášky o fondech	0	0	–
12	Mimořádné případy externí	0	0	–
13	Mimořádné převody mezi fondy	0	17 552	–
<b>IV.</b>	<b>Konečný zůstatek k poslednímu dni sledovaného období = I + II – III</b>	<b>1 079 313</b>	<b>1 228 681</b>	<b>113,8</b>

<b>B.</b>	<b>Provozní fond (PF)</b>	<b>Rok 2015</b>	<b>Rok 2015</b>	<b>Skutečnost</b>
	<b>Příjmy a výdaje ve sledovaném období podle § 3 vyhlášky o fondech</b>	<b>ZPP</b>	<b>Skutečnost</b>	<b>2015/ ZPP 2015 (v %)</b>
<b>I.</b>	<b>Počáteční zůstatek k 1. 1. ve sledovaném období</b>	<b>1 002 771</b>	<b>1 083 589</b>	<b>108,1</b>
<b>II.</b>	<b>Příjmy celkem</b>	<b>839 049</b>	<b>843 078</b>	<b>100,5</b>
1	Příděl podle § 1 odst. 4 písm. j) vyhlášky o fondech ze ZFZP, stanovený podle § 7 odst. 1 a 2 vyhlášky o fondech	810 000	810 000	100,0
2	Příděl z fondu reprodukce majetku ve výši schválené Správní radou podle § 3 odst. 2 písm. c) vyhlášky o fondech	0	0	–
3	Převod prostředků PF v případě sloučení nebo splynutí zdravotní pojišťovny podle § 3 odst. 2 písm. g) vyhlášky o fondech	0	0	–
4	Příjmy z prodeje dlouhodobého hmotného a nehmotného majetku podle § 3 odst. 2 písm. h) vyhlášky o fondech	800	266	33,3
5	Mimořádný příděl Vojenské zdravotní pojišťovny ČR převodem ze ZFZP	0	0	–
6	Příjem úroků vztahujících se k PF podle § 3 odst. 2 písm. d) vyhlášky o fondech	2 500	2 764	110,6
7	Příjem smluvních pokut z porušení smluvního vztahu k poskytovatelům zdravotních služeb podle § 3 odst. 2 písm. i) vyhlášky o fondech	0	0	–
8	Kladné kursové rozdíly související s PF podle § 3 odst. 2 písm. e) vyhlášky o fondech	0	2	–
9	Ostatní příjmy vztahující se k PF podle § 3 odst. 2 písm. j) vyhlášky o fondech	200	1 369	684,5
10	Příjmy Všeobecné zdravotní pojišťovny ČR podle § 3 odst. 3 vyhlášky o fondech	0	0	–
11	Příjem bezúplatného plnění určeného výlučně pro PF podle § 3 odst. 2 písm. b) vyhlášky o fondech	0	0	–
12	Příjem zálohy včetně konečného zúčtování na úhradu podílu části režijních výdajů a ostatní zdaňované činnosti podle § 3 odst. 11 vyhlášky o fondech <sup>1)</sup>	0	0	–
13	Zisk z prodeje cenných papírů podle § 3 odst. 7 vyhlášky o fondech	0	0	–
14	Zisk z držby cenných papírů podle § 3 odst. 7 vyhlášky o fondech	300	1 294	431,3
15	Prodej cenných papírů oceněný účetní hodnotou prodaných cenných papírů	20 600	22 168	107,6
16	Mimořádné případy externí	0	0	–
17	Mimořádné převody mezi fondy	4 649	5 215	112,2
<b>III.</b>	<b>Výdaje celkem</b>	<b>826 609</b>	<b>748 624</b>	<b>90,6</b>
1	Členění výdajů v rámci provozní činnosti podle § 3 vyhlášky o fondech	759 723	690 644	90,9
1.1	v tom: mzdy bez ostatních osobních nákladů (včetně náhrad mezd)	295 998	293 416	99,1
1.2	ostatní osobní náklady	16 200	51 068	315,2
1.3	pojistné za zaměstnance na zdravotní pojištění <sup>4)</sup>	28 736	31 875	110,9
1.4	pojistné za zaměstnance na sociální zabezpečení a příspěvek na státní politiku zaměstnanosti <sup>4)</sup>	79 822	71 286	89,3
1.5	odměny členům správní, dozorčí rady a rozhodčímu orgánu	7 090	7 090	100,0
1.6	úroky	0	0	–
1.7	podíl úhrad za služby Centra mezistátních úhrad	2 390	1 965	82,2
1.8	podíl úhrad zaměstnanecké zdravotní pojišťovny za služby	0	0	–

<b>B.</b>	<b>Provozní fond (PF)</b>	<b>Rok 2015</b>	<b>Rok 2015</b>	<b>Skutečnost</b>
	<b>Příjmy a výdaje ve sledovaném období podle § 3 vyhlášky o fondech</b>	<b>ZPP</b>	<b>Skutečnost</b>	<b>2015/ ZPP 2015 (v %)</b>
	Informačního centra			
1.9	podíl úhrad zaměstnanecké zdravotní pojišťovny za vedení centrálního registru	5 150	4 417	85,8
1.10	záporné kurzové rozdíly související s PF	0	1	–
1.11	úhrady poplatků	4 100	1 022	24,9
1.12	úhrady pokut a penále podle § 3 odst. 4 písm. i) vyhlášky o fondech	0	200	–
1.13	úhrada zdravotních služeb z rozhodnutí likvidátora zaměstnanecké zdravotní pojišťovny podle § 3 odst. 4 písm. j) vyhlášky o fondech	0	0	–
1.14	prostředky vynaložené zaměstnaneckou zdravotní pojišťovnou na nákup metodik od Všeobecné zdravotní pojišťovny ČR podle § 3 odst. 3) vyhlášky o fondech	1 900	1 307	68,8
1.15	ostatní výdaje <sup>5)</sup>	318 337	226 997	71,3
1.15.1	z toho: za služby související s rozvojem informační infrastruktury systému <sup>3)</sup>	3 811	550	14,4
2	Příděl do sociálního fondu podle § 4 odst. 2 písm. a) vyhlášky o fondech	5 916	5 993	101,3
3	Příděl do rezervního fondu zdravotního pojištění podle § 2 odst. 5 vyhlášky o fondech	0	0	–
4	Příděl do fondu reprodukce majetku podle § 3 odst. 4 písm. d) vyhlášky o fondech	0	0	–
5	Příděl do základního fondu zdravotního pojištění podle rozhodnutí SR podle § 3 odst. 4 písm. e) vyhlášky o fondech	0	0	–
6	Příděl do fondu reprodukce majetku ve výši kladného rozdílu mezi prodejní a zůstatkovou cenou podle § 3 odst. 4 písm. k) vyhlášky o fondech	560	43	7,7
7	Příděl do fondu reprodukce majetku ve výši celkových odpisů včetně zůstatkové hodnoty podle § 6 odst. 2 písm. a) vyhlášky o fondech	39 310	34 224	87,1
8	Zúčtování zálohy Vojenskou zdravotní pojišťovnou ČR na vedení specifických fondů podle §3 odst. 11 vyhlášky o fondech <sup>1)</sup>	0	0	–
9	Zúčtování zálohy na podíl režijních výdajů související s ostatní zdaňovanou činností podle § 3 odst. 11 vyhlášky o fondech <sup>1)</sup>	0	0	–
10	Ztráty z prodeje cenných papírů pořízených z prostředků PF podle § 3 odst. 7 vyhlášky o fondech	0	168	–
11	Nákup cenných papírů z finančních prostředků PF podle § 3 odst. 7 vyhlášky o fondech	21 100	0	0,0
12	Splátky zápůjček od žadatele vztahující se k tomuto fondu	0	0	–
13	Mimořádné případy externí	0	0	–
14	Mimořádné převody mezi fondy	0	17 552	–
<b>IV.</b>	<b>Konečný zůstatek k poslednímu dni sledovaného období = I + II – III</b>	<b>1 015 211</b>	<b>1 178 043</b>	<b>116,0</b>
	<b>Z B IV přináleží hodnotě rezerv k poslednímu dni sledovaného období</b>	<b>0</b>	<b>0</b>	<b>–</b>

<b>C.</b>	<b>Doplňující informace k oddílu B – podle ustanovení § 3 odst. 7 vyhlášky o fondech</b>			
1	Stav cenných papírů k 1. 1. ve sledovaném období	117 100	116 471	99,5
2	Stav cenných papírů k poslednímu dni sledovaného období	118 100	93 538	79,2

## 9.5 Fond reprodukce majetku (v tis. Kč)

<b>A.</b>	<b>Fond reprodukce majetku (FRM)</b>	<b>Rok 2015</b>	<b>Rok 2015</b>	<b>Skutečnost</b>
	<b>Tvorba a čerpání ve sledovaném období</b>	<b>ZPP</b>	<b>Skutečnost</b>	<b>2015/ ZPP 2015 (v %)</b>
<b>I.</b>	<b>Počáteční zůstatek k 1. 1. ve sledovaném období</b>	<b>675 851</b>	<b>703 310</b>	<b>104,1</b>
<b>II.</b>	<b>Tvorba celkem = zdroje</b>	<b>41 970</b>	<b>47 799</b>	<b>113,9</b>
1	Předpis FRM přidělem z provozního fondu ve výši odpisů podle § 6 odst. 2 písm. a) vyhlášky o fondech	39 310	43 907	111,7
2	Předpis přidělu z provozního fondu ve výši schválené Správní radou podle § 6 odst. 2 písm. b) vyhlášky o fondech	0	0	–
3	Úroky z běžného účtu FRM podle § 6 odst. 2 písm. f) vyhlášky o fondech	2 100	3 849	183,3
4	Bezúplatné plnění určené dárcelem na posílení FRM podle § 6 odst. 2 písm. d) vyhlášky o fondech	0	0	–
5	Příděl ze zisku po zdanění podle § 6 odst. 2 písm. e) vyhlášky o fondech	0	0	–
6	Zůstatek z FRM sloučené, nebo splynuté zdravotní pojišťovny podle § 6 odst. 2 písm. g) vyhlášky o fondech	0	0	–
7	Účelová dotace ze státního rozpočtu podle § 6 odst. 2 písm. h) vyhlášky o fondech	0	0	–
8	Převod z provozního fondu – kladný rozdíl mezi prodejní a zůstatkovou cenou prodaného dlouhodobého hmotného a nehmotného majetku podle § 6 odst. 2 písm. c) vyhlášky o fondech	560	43	7,7
9	Kladné kurzové rozdíly vztahující se k FRM podle § 6 odst. 2 písm. i) vyhlášky o fondech	0	0	–
10	Mimořádné případy externí	0	0	–
11	Mimořádné převody mezi fondy	0	0	–
<b>III.</b>	<b>Čerpání celkem = snížení zdrojů</b>	<b>72 658</b>	<b>43 828</b>	<b>60,3</b>
1	Pořízení dlouhodobého hmotného a nehmotného majetku včetně záloh podle § 6 odst. 3 písm. a) vyhlášky o fondech	72 650	35 041	48,2
2	Splátky úroků z úvěrů podle § 6 odst. 3 písm. b) vyhlášky o fondech	0	0	–
3	Bankovní a poštovní poplatky podle § 6 odst. 3 písm. d) vyhlášky o fondech	8	7	87,5
4	Příděl do provozního fondu se souhlasem Správní rady podle § 6 odst. 3 písm. c) vyhlášky o fondech	0	0	–
5	Záporné kurzové rozdíly podle § 6 odst. 3 písm. e) vyhlášky o fondech	0	0	–
6	Závazky k úhradě zdravotních služeb z rozhodnutí likvidátora podle § 6 odst. 3 písm. f) vyhlášky o fondech	0	0	–
7	Mimořádné případy externí	0	0	–
8	Mimořádné převody mezi fondy	0	8 780	–
<b>IV.</b>	<b>Konečný zůstatek k poslednímu dni sledovaného období = I + II – III</b>	<b>645 163</b>	<b>707 281</b>	<b>109,6</b>

<b>B.</b>	<b>Fond reprodukce majetku (FRM)</b>	<b>Rok 2015</b>	<b>Rok 2015</b>	<b>Skutečnost</b>
	<b>Příjmy a výdaje ve sledovaném období podle § 6 odst. 4 vyhlášky o fondech</b>	<b>ZPP</b>	<b>Skutečnost</b>	<b>2015/ ZPP 2015 (v %)</b>
<b>I.</b>	<b>Počáteční zůstatek k 1. 1. ve sledovaném období</b>	<b>675 851</b>	<b>703 761</b>	<b>104,1</b>
<b>II.</b>	<b>Příjmy celkem</b>	<b>41 970</b>	<b>38 116</b>	<b>90,8</b>
1	Příděl z běžného účtu provozního fondu ve výši odpisů podle § 6 odst. 2 písm. a) vyhlášky o fondech	39 310	34 224	87,1
2	Příděl z běžného účtu provozního fondu ve výši schválené Správní radou podle § 6 odst. 2 písm. b) vyhlášky o fondech	0	0	–
3	Úroky z běžného účtu FRM podle § 6 odst. 2 písm. f) vyhlášky o fondech	2 100	3 849	183,3
4	Bezúplatné plnění určené dárce na posílení FRM podle § 6 odst. 2 písm. d) vyhlášky o fondech	0	0	–
5	Příděl ze zisku po zdanění podle § 6 odst. 2 písm. e) vyhlášky o fondech	0	0	–
6	Převod zůstatku běžného účtu FRM v případě sloučení nebo splynutí zdravotní pojišťovny podle § 6 odst. 2 písm. g) vyhlášky o fondech	0	0	–
7	Účelová dotace ze státního rozpočtu podle § 6 odst. 2 písm. h) vyhlášky o fondech	0	0	–
8	Převod z běžného účtu provozního fondu – kladný rozdíl mezi prodejní a zůstatkovou cenou prodaného dlouhodobého hmotného a nehmotného majetku podle § 6 odst. 2 písm. c) (podle § 3 odst. 4 písm. k) vyhlášky o fondech)	560	43	7,7
9	Kladné kurzové rozdíly vztahující se k FRM podle § 6 odst. 2 písm. i) vyhlášky o fondech	0	0	–
10	Příjem úvěrů na posílení FRM	0	0	–
11	Mimořádné případy externí	0	0	–
12	Mimořádné převody mezi fondy	0	0	–
<b>III.</b>	<b>Výdaje celkem</b>	<b>72 658</b>	<b>34 514</b>	<b>47,5</b>
1	Pořízení dlouhodobého hmotného a nehmotného majetku včetně záloh podle § 6 odst. 3 písm. a) vyhlášky o fondech	72 650	34 507	47,5
2	Splátky úroků z úvěrů podle § 6 odst. 3 písm. b) vyhlášky o fondech	0	0	–
3	Úhrady bankovních a poštovních poplatků podle § 6 odst. 3 písm. d) vyhlášky o fondech	8	7	87,5
4	Příděl na běžný účet PF se souhlasem správní rady podle § 6 odst. 3 písm. c) vyhlášky o fondech	0	0	–
5	Záporné kurzové rozdíly podle § 6 odst. 3 písm. e) vyhlášky o fondech	0	0	–
6	Úhrada zdravotních služeb z rozhodnutí likvidátora podle § 6 odst. 3 písm. f) vyhlášky o fondech	0	0	–
7	Splátky úvěrů vztahujících se k tomuto fondu (s vazbou na § 6 odst. 3 písm. b) vyhlášky o fondech) <sup>1)</sup>	0	0	–
8	Splátky zápůjček od žadatele vztahující se k tomuto fondu	0	0	–
9	Mimořádné případy externí	0	0	–
10	Mimořádné převody mezi fondy	0	0	–
<b>IV.</b>	<b>Konečný zůstatek k poslednímu dni sledovaného období = I + II – III</b>	<b>645 163</b>	<b>707 363</b>	<b>109,6</b>



## 9.6 Sociální fond (v tis. Kč)

<b>A.</b>	<b>Sociální fond (SF)</b>	<b>Rok 2015</b>	<b>Rok 2015</b>	<b>Skutečnost</b>
	<b>Tvorba a čerpání ve sledovaném období</b>	<b>ZPP</b>	<b>Skutečnost</b>	<b>2015/ ZPP 2015 (v %)</b>
<b>I.</b>	<b>Počáteční zůstatek k 1. 1. ve sledovaném období</b>	<b>5 443</b>	<b>6 483</b>	<b>119,1</b>
<b>II.</b>	<b>Tvorba celkem = zdroje</b>	<b>6 911</b>	<b>6 429</b>	<b>93,0</b>
1	Předpis přidělu z provozního fondu podle § 4 odst. 2 písm. a) vyhlášky o fondech	5 916	5 915	100,0
2	Úroky z běžného účtu SF podle § 4 odst. 2 písm. e) vyhlášky o fondech	5	7	140,0
3	Předpis ostatních příjmů podle § 4 odst. 2 písm. d) vyhlášky o fondech	0	0	–
4	Předpis přidělu ze zisku po zdanění ze zdaňované činnosti podle § 4 odst. 2 písm. b) vyhlášky o fondech	0	0	–
5	Převod zůstatku SF, v případě sloučení nebo splnutí zdravotní pojišťovny, podle § 4 odst. 2 písm. h) vyhlášky o fondech	0	0	–
6	Splátky ze zápůjček zaměstnancům podle § 4 odst. 2 písm. c) vyhlášky o fondech	990	507	51,2
7	Kladné kurzové rozdíly související se SF podle § 4 odst. 2 písm. f) vyhlášky o fondech	0	0	–
8	Bezúplatná plnění určená dárce do SF podle § 4 odst. 2 písm. g) vyhlášky o fondech	0	0	–
9	Použité, snížené nebo zrušené ostatní rezervy podle § 4 odst. 2 písm. j) vyhlášky o fondech	0	0	–
10	Snížené nebo zrušené ostatní opravné položky podle § 4 odst. 2 písm. k) vyhlášky o fondech	0	0	–
11	Dohadné položky aktivní podle § 4 odst. 2 písm. l) vyhlášky o fondech	0	0	–
12	Mimořádné případy externí	0	0	–
13	Mimořádné převody mezi fondy	0	0	–
<b>III.</b>	<b>Čerpání celkem = snížení zdrojů podle § 4 odst. 3 písm. a)</b>	<b>6 794</b>	<b>4 987</b>	<b>73,4</b>
1	Předpisy snížení zdrojů podle § 4 odst. 3 vyhlášky o fondech (1.1 + 1.2)	6 728	4 944	73,5
1.1	v tom: zápůjčky	1 000	391	39,1
1.2	ostatní čerpání	5 728	4 553	79,5
2	Bankovní (poštovní) poplatky	66	43	65,2
3	Záporné kurzové rozdíly	0	0	–
4	Tvorba ostatních rezerv podle § 4 odst. 4 písm. f) vyhlášky o fondech	0	0	–
5	Tvorba ostatních opravných položek podle § 4 odst. 4 písm. g) vyhlášky o fondech	0	0	–
6	Dohadné položky pasivní podle § 4 odst. 4 písm. h) vyhlášky o fondech	0	0	–
7	Mimořádné případy externí	0	0	–
8	Mimořádné převody mezi fondy	0	0	–
<b>IV.</b>	<b>Konečný zůstatek k poslednímu dni sledovaného období = I + II – III</b>	<b>5 560</b>	<b>7 925</b>	<b>142,5</b>

<b>B.</b>	<b>Sociální fond (SF)</b>	<b>Rok 2015</b>	<b>Rok 2015</b>	<b>Skutečnost</b>
	<b>Příjmy a výdaje ve sledovaném období v souladu s § 4 odst. 4 vyhlášky o fondech</b>	<b>ZPP</b>	<b>Skutečnost</b>	<b>2015/ ZPP 2015 (v %)</b>
<b>I.</b>	<b>Počáteční zůstatek k 1. 1. ve sledovaném období</b>	<b>5 349</b>	<b>6 163</b>	<b>115,2</b>
<b>II.</b>	<b>Příjmy celkem</b>	<b>6 911</b>	<b>6 505</b>	<b>94,1</b>
1	Příděl z běžného účtu PF podle § 4 odst. 2 písm. a) vyhlášky o fondech	5 916	5 993	101,3
2	Úroky z běžného účtu SF podle § 4 odst. 2 písm. e) vyhlášky o fondech	5	7	140,0
3	Ostatní příjmy podle § 4 odst. 2 písm. d) vyhlášky o fondech	0	0	–
4	Příděl ze zisku po zdanění ze zdaňované činnosti podle § 4 odst. 2 písm. b) vyhlášky o fondech	0	0	–
5	Převod zůstatku běžného účtu SF, v případě sloučení nebo splynutí zdravotní pojišťovny, podle § 4 odst. 2 písm. h) vyhlášky o fondech	0	0	–
6	Splátky ze zápůjček zaměstnancům podle § 4 odst. 2 písm. c) vyhlášky o fondech	990	505	51,0
7	Kladné kurzové rozdíly související se SF podle § 4 odst. 2 písm. f) vyhlášky o fondech	0	0	–
8	Bezúplatná plnění určená dárce do SF podle § 4 odst. 2 písm. g) vyhlášky o fondech	0	0	–
9	Mimořádné případy externí	0	0	–
10	Mimořádné převody mezi fondy	0	0	–
<b>III.</b>	<b>Výdaje celkem podle § 4 odst. 3 písm. a) vyhlášky o fondech</b>	<b>6 794</b>	<b>4 962</b>	<b>73,0</b>
1	Výdaje podle § 4 odst. 3 vyhlášky o fondech (1.1 + 1.2)	6 728	4 919	73,1
1.1	v tom: zápůjčky	1 000	396	39,6
1.2	ostatní výdaje	5 728	4 523	79,0
2	Bankovní (poštovní) poplatky	66	43	65,2
3	Záporné kurzové rozdíly související se SF	0	0	–
4	Mimořádné případy externí	0	0	–
5	Mimořádné převody mezi fondy	0	0	–
<b>IV.</b>	<b>Konečný zůstatek k poslednímu dni sledovaného období = I + II – III</b>	<b>5 466</b>	<b>7 706</b>	<b>141,0</b>
	<b>Z B IV přináležejí hodnotě rezerv k poslednímu dni sledovaného období</b>	<b>0</b>	<b>0</b>	<b>–</b>
<b>C.</b>	<b>Doplňující informace k oddílu B</b>			
1	Stav zápůjček zaměstnancům k 1. 1. ve sledovaném období	505	666	131,9
2	Stav zápůjček zaměstnancům k poslednímu dni sledovaného období	515	557	108,2

## 9.7 Rezervní fond (v tis. Kč)

<b>A.</b>	<b>Rezervní fond (RF)</b>	<b>Rok 2015</b>	<b>Rok 2015</b>	<b>Skutečnost</b>
	<b>Tvorba a čerpání ve sledovaném období</b>	<b>ZPP</b>	<b>Skutečnost</b>	<b>2015/ ZPP 2015 (v %)</b>
<b>I.</b>	<b>Počáteční zůstatek k 1. 1. ve sledovaném období</b>	<b>355 039</b>	<b>355 039</b>	<b>100,0</b>
<b>II.</b>	<b>Tvorba celkem = zdroje</b>	<b>16 342</b>	<b>17 822</b>	<b>109,1</b>
1	Převod ze základního fondu zdravotního pojištění podle § 2 odst. 1 písm. b) vyhlášky o fondech	15 082	16 414	108,8
2	Úroky z běžného účtu RF podle § 2 odst. 1 písm. e) vyhlášky o fondech	460	446	97,0
3	Bezúplatná plnění určená dárce do RF podle § 2 odst. 1 písm. f) vyhlášky o fondech	0	0	–
4	Zisk z prodeje cenných papírů podle § 2 odst. 1 písm. c) vyhlášky o fondech	200	374	187,0
5	Zisk z držby cenných papírů podle § 2 odst. 1 písm. c) vyhlášky o fondech	600	588	98,0
6	Převod zůstatku RF v případě sloučení nebo splynutí zdravotní pojišťovny podle § 2 odst. 1 písm. g) vyhlášky o fondech	0	0	–
7	Kauce žadatele podle § 2 odst. 1 písm. a) vyhlášky o fondech	0	0	–
8	Kladné rozdíly z ocenění cenných papírů pořízených z prostředků RF na reálnou hodnotu podle § 2 odst. 1 písm. d) vyhlášky o fondech	0	0	–
9	Mimořádné případy externí	0	0	–
10	Mimořádné převody mezi fondy	0	0	–
<b>III.</b>	<b>Čerpání celkem = snížení zdrojů</b>	<b>280</b>	<b>743</b>	<b>265,4</b>
1	Příděl z RF do základního fondu zdravotního pojištění podle § 2 odst. 2 písm. a) vyhlášky o fondech	0	0	–
2	Poplatky za vedení běžného účtu RF a poplatky za poštovní služby související s RF podle § 2 odst. 2 písm. b) vyhlášky o fondech	280	136	48,6
3	Ztráty z prodeje cenných papírů pořízených z prostředků RF podle § 2 odst. 2 písm. c) vyhlášky o fondech	0	0	–
4	Závazky k úhradě zdravotních služeb z rozhodnutí likvidátora podle § 2 odst. 2 písm. e) vyhlášky o fondech	0	0	–
5	Záporné hodnoty z ocenění cenných papírů pořízených z prostředků RF podle § 2 odst. 2 písm. d) vyhlášky o fondech	0	607	–
6	Mimořádné případy externí	0	0	–
7	Mimořádné převody mezi fondy	0	0	–
<b>IV.</b>	<b>Konečný zůstatek k poslednímu dni sledovaného období = I + II – III</b>	<b>371 101</b>	<b>372 118</b>	<b>100,3</b>

<b>B.</b>	<b>Rezervní fond (RF)</b>	<b>Rok 2015</b>	<b>Rok 2015</b>	<b>Skutečnost</b>
	<b>Příjmy a výdaje ve sledovaném období podle § 2 odst. 3 vyhlášky o fondech</b>	<b>ZPP</b>	<b>Skutečnost</b>	<b>2015/ ZPP 2015 (v %)</b>
<b>I.</b>	<b>Počáteční zůstatek k 1. 1. ve sledovaném období <sup>1)</sup></b>	<b>307 039</b>	<b>306 358</b>	<b>99,8</b>
<b>II.</b>	<b>Příjmy celkem</b>	<b>25 342</b>	<b>48 867</b>	<b>192,8</b>
1	Převod z běžného účtu základního fondu zdravotního pojištění podle § 2 odst. 1 písm. b) vyhlášky o fondech	15 082	14 072	93,3
2	Úroky z běžného účtu RF podle § 2 odst. 1 písm. e) vyhlášky o fondech	460	446	97,0
3	Bezúplatná plnění určená dárce do RF podle § 2 odst. 1 písm. f) vyhlášky o fondech	0	0	–
4	Zisk z prodeje cenných papírů podle § 2 odst. 1 písm. c) vyhlášky o fondech	200	374	187,0
5	Zisk z držby cenných papírů podle § 2 odst. 1 písm. c) vyhlášky o fondech	600	588	98,0
6	Převod zůstatku běžného účtu RF v případě sloučení nebo splnutí zdravotní pojišťovny podle § 2 odst. 1 písm. g) vyhlášky o fondech	0	0	–
7	Kauce žadatele podle § 2 odst. 1 písm. a) vyhlášky o fondech	0	0	–
8	Prodej cenných papírů oceněný účetní hodnotou prodaných cenných papírů <sup>2)</sup>	9 000	33 387	371,0
9	Mimořádné případy externí	0	0	–
10	Mimořádné převody mezi fondy	0	0	–
<b>III.</b>	<b>Výdaje celkem</b>	<b>10 280</b>	<b>31 450</b>	<b>305,9</b>
1	Příděl z běžného účtu RF na běžný účet základního fondu zdravotního pojištění podle § 2 odst. 2 písm. a) vyhlášky o fondech	0	0	–
2	Poplatky za vedení běžného účtu RF a poplatky za poštovní služby související s RF podle § 2 odst. 2 písm. b) vyhlášky o fondech	280	136	48,6
3	Ztráty z prodeje cenných papírů pořízených z prostředků RF podle § 2 odst. 2 písm. c) vyhlášky o fondech	0	0	–
4	Závazky k úhradě zdravotních služeb z rozhodnutí likvidátora podle § 2 odst. 2 písm. e) vyhlášky o fondech	0	0	–
5	Nákup cenných papírů z finančních prostředků RF	10 000	31 314	313,1
6	Mimořádné případy externí	0	0	–
7	Mimořádné převody mezi fondy	0	0	–
<b>IV.</b>	<b>Konečný zůstatek k poslednímu dni vykazovaného období = I + II – III <sup>1)</sup></b>	<b>322 101</b>	<b>323 775</b>	<b>100,5</b>
<b>C.</b>	<b>Doplňující informace k oddílu B</b>			
1	Stav cenných papírů k 1. 1. sledovaného období	48 000	44 609	92,9
2	Stav cenných papírů k poslednímu dni sledovaného období	49 000	41 929	85,6

<b>D. Rok</b>	<b>Doplňující tabulka: Propočet limitu RF<sup>3)</sup> Propočtová základna pro výpočet limitu přidělu do RF</b>			
2012		23 235 909	23 235 909	100,0
2013		24 481 705	24 481 705	100,0
2014		26 502 543	26 705 526	100,8
	<b>Průměrné roční výdaje ZFZP za bezprostředně předcházející uzavřené 3 kalendářní roky</b>	24 740 052	24 807 713	100,3
	<b>Výpočet limitu = 1,5 % z propočtených průměrných výdajů ZFZP</b>	<b>371 101</b>	<b>372 116</b>	<b>100,3</b>

## 9.8 Fond prevence (v tis. Kč)

<b>A.</b>	<b>Fond prevence (Fprev)</b>	<b>Rok 2015</b>	<b>Rok 2015</b>	<b>Skutečnost</b>
	<b>Tvorba a čerpání ve sledovaném období</b>	<b>ZPP</b>	<b>Skutečnost</b>	<b>2015/ ZPP 2015 (v %)</b>
<b>I.</b>	<b>Počáteční zůstatek k 1. 1. ve sledovaném období</b>	<b>148 785</b>	<b>159 820</b>	<b>107,4</b>
<b>II.</b>	<b>Tvorba celkem = zdroje</b>	<b>97 000</b>	<b>115 368</b>	<b>118,9</b>
1	Zdroje podle zákona č. 551/1991 Sb. a č. 280/1992 Sb., ve znění pozdějších předpisů	91 900	109 800	119,5
1.1	v tom: přiděl ze zisku po zdanění	0	0	–
1.2	podíl podle § 19 odst. 1 zákona č. 280/1992 Sb., ve znění pozdějších předpisů <sup>1)</sup>	91 900	109 800	119,5
1.3	podíl podle § 6 odst. 7 zákona č. 551/1991 Sb., ve znění pozdějších předpisů	0	0	–
2	Úroky vytvořené na bankovním účtu Fprev	150	448	298,7
3	Ostatní (bezúplatná plnění)	0	37	–
4	Zúčtování s pojištěnci s vazbou na vyúčtování preventivních programů	4 950	5 083	102,7
5	Zrušení opravných položek	0	0	–
6	Mimořádné případy externí	0	0	–
7	Mimořádné převody mezi fondy	0	0	–
<b>III.</b>	<b>Čerpání celkem = snížení zdrojů</b>	<b>110 275</b>	<b>120 685</b>	<b>109,4</b>
1	Preventivní programy	110 000	120 254	109,3
2	Úroky z úvěrů na posílení Fprev	0	0	–
3	Ostatní (bankovní poplatky)	220	329	149,5
4	Odpis penále, přírážek a pokut k pojistnému, které byly zdrojem Fprev	0	0	–
5	Zúčtování s pojištěnci s vazbou na vyúčtování preventivních programů	55	102	185,5
6	Snížení fondu o částky penále, pokut a přírážek na základě rozhodnutí o odstranění tvrdosti podle § 53a zákona č. 48/1997 Sb., o veřejném zdravotním pojištění, ve znění pozdějších předpisů	0	0	–
7	Tvorba opravných položek	0	0	–
8	Mimořádné případy externí	0	0	–
9	Mimořádné převody mezi fondy	0	0	–
<b>IV.</b>	<b>Konečný zůstatek k poslednímu dni sledovaného období = I + II – III</b>	<b>135 510</b>	<b>154 503</b>	<b>114,0</b>

<b>B.</b>	<b>Fond prevence (Fprev)</b>	<b>Rok 2015</b>	<b>Rok 2015</b>	<b>Skutečnost</b>
	<b>Příjmy a výdaje ve sledovaném období</b>	<b>ZPP</b>	<b>Skutečnost</b>	<b>2015/ ZPP 2015 (v %)</b>
<b>I.</b>	<b>Počáteční zůstatek k 1. 1. ve sledovaném období</b>	<b>152 709</b>	<b>142 394</b>	<b>93,2</b>
<b>II.</b>	<b>Příjmy celkem</b>	<b>97 000</b>	<b>125 248</b>	<b>129,1</b>
1	Příjmy finančních prostředků na základě zákona č. 551/1991 Sb. a zák. č. 280/1992 Sb., ve znění pozdějších předpisů	91 900	119 680	130,2
1.1	v tom: příděl ze zisku po zdanění	0	0	–
1.2	podíl podle § 19 odst. 1 zákona č. 280/1992 Sb., ve znění pozdějších předpisů <sup>1)</sup>	91 900	119 680	130,2
1.3	podíl podle § 6 odst. 7 zákona č. 551/1991 Sb., ve znění pozdějších předpisů	0	0	–
2	Úroky vytvořené na bankovním účtu Fprev	150	448	298,7
3	Ostatní (bezúplatná plnění)	0	37	–
4	Příjem úvěru na posílení Fprev	0	0	–
5	Zúčtování s pojištěnci s vazbou na vyúčtování preventivních programů	4 950	5 083	102,7
6	Mimořádné případy externí	0	0	–
7	Mimořádné převody mezi fondy	0	0	–
<b>III.</b>	<b>Výdaje celkem</b>	<b>110 275</b>	<b>121 236</b>	<b>109,9</b>
1	Výdaje na preventivní programy	110 000	120 805	109,8
2	Úroky z úvěrů	0	0	–
3	Ostatní (bankovní poplatky)	220	329	149,5
4	Splátky úvěru	0	0	–
5	Zúčtování s pojištěnci s vazbou na vyúčtování preventivních programů	55	102	185,5
6	Mimořádné případy externí	0	0	–
7	Mimořádné převody mezi fondy	0	0	–
<b>IV.</b>	<b>Konečný zůstatek k poslednímu dni sledovaného období = I + II – III</b>	<b>139 434</b>	<b>146 406</b>	<b>105,0</b>
	<b>Z B IV přináležejí hodnotě rezerv k poslednímu dni sledovaného období</b>	<b>0</b>	<b>0</b>	<b>–</b>

<b>C. Doplnující údaje k oddílu A a B (Skutečnost 2015)</b>		Vazba na Fprev	Informativně	Skladba ř. A II 1 <sup>2)</sup>
		sl. 1	sl. 2	sl. 3 = 1 + 2
		tis. Kč	převod <sup>1)</sup>	celkem
Struktura přidělu do Fprev za tu část přidělu, která není prováděna převodem ze ZFZP		ze ZFZP		
<b>I.</b>	<b>K odd. A/ II = součet položek 1 až 4</b>	<b>0</b>	<b>109 800</b>	<b>109 800</b>
1	Předpisy úhrad pokut a penále včetně dohadných položek <sup>2)</sup>	0		
2	Předpisy úhrad přírážek k pojistnému	0		
3	Předpisy pokut poskytovatelům zdravotních služeb	0		
4	Předpisy úroků ZFZP (pokud je zdravotní pojišťovna účtuje přímo na Fprev)	0		
		sl. 1	sl. 2	Skladba ř. B II 1 <sup>2)</sup>
		tis. Kč	převod <sup>1)</sup>	sl. 3 = 1 + 2
<b>II.</b>	<b>K odd. B/ II = součet položek 1 až 4</b>	<b>0</b>	<b>119 680</b>	<b>119 680</b>
1	Příjmy z pokut a penále	0		
2	Příjmy z přírážek k pojistnému	0		
3	Příjmy z pokut poskytovatelům zdravotních služeb	0		
4	Příjmy z úroků ZFZP (pokud je zdravotní pojišťovna účtuje přímo na Fprev)	0		

<b>D. Doplnující údaje k oddílu A a B (ZPP 2015)</b>		Vazba na Fprev	Informativně	Skladba ř. A II 1 <sup>2)</sup>
		sl. 1	sl. 2	sl. 3 = 1 + 2
		tis. Kč	převod <sup>1)</sup>	celkem
Struktura přidělu do Fprev za tu část přidělu, která není prováděna převodem ze ZFZP		ze ZFZP		
<b>I.</b>	<b>K odd. A/ II = součet položek 1 až 4</b>	<b>0</b>	<b>91 900</b>	<b>91 900</b>
1	Předpisy úhrad pokut a penále včetně dohadných položek <sup>2)</sup>	0		
2	Předpisy úhrad přírážek k pojistnému	0		
3	Předpisy pokut poskytovatelům zdravotních služeb	0		
4	Předpisy úroků ZFZP (pokud je zdravotní pojišťovna účtuje přímo na Fprev)	0		
		sl. 1	sl. 2	Skladba ř. B II 1 <sup>2)</sup>
		tis. Kč	převod <sup>1)</sup>	sl. 3 = 1 + 2
<b>II.</b>	<b>K odd. B/ II = součet položek 1 až 4</b>	<b>0</b>	<b>91 900</b>	<b>91 900</b>
1	Příjmy z pokut a penále	0		
2	Příjmy z přírážek k pojistnému	0		
3	Příjmy z pokut poskytovatelům zdravotních služeb	0		
4	Příjmy z úroků ZFZP (pokud je zdravotní pojišťovna účtuje přímo na Fprev)	0		



### 9.9 Ostatní zdaňovaná činnost (v tis. Kč)

A.	Ostatní zdaňovaná činnost ve sledovaném období (OZdČ)	Rok 2015	Rok 2015	Skutečnost 2015/
		ZPP	Skutečnost	ZPP 2015 (v %)
<b>I.</b>	<b>Výnosy celkem</b>	<b>9 501</b>	<b>9 641</b>	<b>101,5</b>
1	Výnosy ze zdaňované činnosti	9 451	9 594	101,5
2	Úroky	50	47	94,0
3	Výnosy z prodeje finančních investic	0	0	–
4	Zvýšení hodnoty cenných papírů vlivem reálného ocenění	0	0	–
5	Mimořádné případy externí	0	0	–
6	Mimořádné převody mezi fondy	0	0	–
<b>II.</b>	<b>Náklady celkem <sup>1)</sup></b>	<b>8 204</b>	<b>7 335</b>	<b>89,4</b>
1	Provozní náklady související s OZdČ zdravotní pojišťovny	8 204	7 335	89,4
1.1	v tom: mzdy bez ostatních osobních nákladů	1 820	1 769	97,2
1.2	ostatní osobní náklady	0	0	–
1.3	pojistné na zdravotní pojištění	164	159	97,0
1.4	pojistné na sociální zabezpečení	455	442	97,1
1.5	odpisy hmotného a nehmotného majetku – podíl vztahující se k této činnosti	2 210	2 175	98,4
1.6	úroky	0	0	–
1.7	pokuty a penále	0	0	–
1.8	finanční náklady spojené s prodejem finančních investic <sup>2)</sup>	0	0	–
1.9	ostatní provozní náklady	3 555	2 790	78,5
2	Snížení hodnoty cenných papírů vlivem reálného ocenění	0	0	–
3	Mimořádné případy externí	0	0	–
4	Mimořádné převody mezi fondy	0	0	–
<b>III.</b>	<b>Výsledek hospodaření = I – II</b>	<b>1 297</b>	<b>2 306</b>	<b>177,8</b>
<b>IV.</b>	<b>Daň z příjmů</b>	<b>669</b>	<b>882</b>	<b>131,8</b>
<b>V.</b>	<b>Zisk z OZdČ po zdanění = III – IV</b>	<b>628</b>	<b>1 424</b>	<b>226,8</b>

## 9.10 Struktura nákladů na zdravotní péči podle jednotlivých segmentů

ř.	Ukazatel	m. j.	Rok 2015 ZPP	Rok 2015 Skutečnost	Skutečnost 2015/ ZPP 2015 (v %)	Rok 2014 Skutečnost	Skutečnost 2015/ Skut. 2014 (v %)
I.	<b>Náklady na zdravotní služby celkem čerpané z oddílu A (tabulka č. 2, oddíl A III., ř. 1) základního fondu zdravotního pojištění včetně dohadných položek zúčtované v daném období (součet ř. 1–12)</b>	tis. Kč	<b>26 930 000</b>	<b>27 617 224</b>	<b>102,6</b>	<b>26 118 875</b>	<b>105,7</b>
	v tom:						
1	<b>na ambulantní péči celkem</b> (poskytovatelé zdravotních služeb nevykazující žádný kód ošetřovacího dne, zahrnují se náklady na zvlášť účtované léčivé přípravky, zvlášť účtovaný materiál, s výjimkou nákladů na léky na recepty a zdravotnické prostředky vydané na poukazy)	tis. Kč	<b>7 882 910</b>	<b>8 023 260</b>	<b>101,8</b>	<b>7 581 543</b>	<b>105,8</b>
	v tom:						
1.1	<b>na zdravotní péči v oboru zubní lékařství</b> (odbornosti 014–015, 019)	tis. Kč	<b>1 349 920</b>	<b>1 328 294</b>	<b>98,4</b>	<b>1 268 433</b>	<b>104,7</b>
1.2	<b>na zdravotní péči v oboru všeobecné praktické lékařství a praktické lékařství pro děti a dorost</b> (odbornosti 001, 002)	tis. Kč	<b>1 620 010</b>	<b>1 648 573</b>	<b>101,8</b>	<b>1 550 390</b>	<b>106,3</b>
	v tom:						
1.2.1	na zdravotní péči v oboru všeobecné praktické lékařství (odbornost 001)	tis. Kč	1 062 850	1 104 996	104,0	1 018 858	108,5
1.2.2	na zdravotní péči v oboru praktické lékařství pro děti a dorost (odbornost 002)	tis. Kč	557 160	543 577	97,6	531 532	102,3
1.3	<b>na zdravotní péči v oboru gynekologie a porodnictví</b> (odbornosti 603, 604)	tis. Kč	<b>501 300</b>	<b>508 657</b>	<b>101,5</b>	<b>475 165</b>	<b>107,0</b>
1.4	<b>na léčebně rehabilitační péči</b> (odbornost 902)	tis. Kč	<b>447 800</b>	<b>435 385</b>	<b>97,2</b>	<b>416 467</b>	<b>104,5</b>
1.5	<b>na diagnostickou péči</b> (odb. 222, 801–805, 806, 807, 808, 809, 812–823)	tis. Kč	<b>1 307 000</b>	<b>1 257 796</b>	<b>96,2</b>	<b>1 289 432</b>	<b>97,5</b>
	v tom:						
1.5.1	laboratoře (odbornosti 801–805, 222, 812–822)	tis. Kč	1 025 000	930 742	90,8	1 003 853	92,7
1.5.2	radiologie a zobrazovací metody (odbornost 809 a 806)	tis. Kč	221 500	252 935	114,2	218 117	116,0
1.5.3	soudní lékařství (odbornost 808)	tis. Kč	0	0	–	0	–
1.5.4	patologie (odbornost 807 + 823)	tis. Kč	60 500	74 119	122,5	67 462	109,9
1.6	<b>na domácí péči</b> (odbornost 925, 911, 914, 916 a 921)	tis. Kč	<b>148 800</b>	<b>127 125</b>	<b>85,4</b>	<b>143 593</b>	<b>88,5</b>
1.6.1	z toho: domácí péče odbornost 925	tis. Kč	147 180	124 063	84,3	140 985	88,0

ř.	Ukazatel	m. j.	Rok 2015 ZPP	Rok 2015 Skutečnost	Skutečnost 2015/ ZPP 2015 (v %)	Rok 2014 Skutečnost	Skutečnost 2015/ Skut. 2014 (v %)
1.7	<b>na specializovanou ambulantní péči (odbornosti neuvedené v ř. 1.1–1.6 a neuvedené v řádku 2)</b>	tis. Kč	2 378 500	2 575 802	108,3	2 321 615	110,9
1.7.1	z toho: léčivé přípravky hrazené pouze poskytovatelům zdravotních služeb poskytujícím péči na specializovaných pracovištích (viz § 15 zákona č. 48/1997 Sb. a vyhlášku č. 376/2011 Sb.)	tis. Kč	108 000	107 205	99,3	93 832	114,3
1.8	<b>na zdravotní péči poskytovatelů zdravotních služeb poskytnutou osobám umístěným u nich z jiných než zdravotních důvodů (§ 22 písm. c) zákona č. 48/1997 Sb., o veřejném zdravotním pojištění a o změně a doplnění některých souvisejících zákonů (dále jen zákon č. 48/1997 Sb.) (odbornost 913)</b>	tis. Kč	1 580	846	53,5	922	91,8
1.9	<b>na zdravotní péči poskytnutou v zařízeních sociálních služeb (§ 22 písm. d) zákona č. 48/1997 Sb., ve znění zákona č. 109/2006 Sb.) (všechny nasml. odb. kromě 913)</b>	tis. Kč	200	184	92,0	181	101,7
1.10	<b>na ošetrovatelskou a rehabilitační péči poskytnutou v zařízeních sociálních služeb (§ 22 písm. e) zákona č. 48/1997 Sb., ve znění zákona č. 109/2006 Sb.) (odbornost 913)</b>	tis. Kč	127 800	140 598	110,0	115 345	121,9
2	<b>na lůžkovou zdravotní péči celkem (poskyvatelé zdravotních služeb vykazující kód ošetrovacího dne, zahrnují se náklady na zvlášť účtované léčivé přípravky, zvlášť účtovaný materiál, paušál na léky i případně nasmlouvané služby ambulantní, stomatologickou a přepravu provozovanou v rámci lůžkového PZS s výjimkou nákladů na léky na recepty a zdravotnických prostředků vydaných na poukazy)</b>	tis. Kč	13 576 540	13 827 491	101,8	13 014 133	106,2
	v tom:						
2.1	<b>samostatní poskyvatelé lůžkové, ambulantní a jednodenní péče (nemocnice)</b>	tis. Kč	12 780 000	12 973 125	101,5	12 191 844	106,4
	v tom:						
2.1.1	ambulantní péče (doklady 01, 01s, 03, 03s, 06 bez vazby na hospitalizační doklad 02 "Metodiky pro pořizování a předávání dokladů")	tis. Kč	3 848 700	4 071 051	105,8	3 642 358	111,8
2.1.2	akutní lůžková péče (doklady 02, 02s, 03, 03s a 06 s vazbou na doklad 02 "Metodiky pro pořizování a předávání dokladů")	tis. Kč	7 219 700	7 133 122	98,8	6 965 192	102,4
2.1.3	následná lůžková péče (OD 00005, příp. 00024)	tis. Kč	205 000	230 951	112,7	199 114	116,0
2.1.4	ostatní (LSPP, přeprava atd., tj. zbývající služby neuvedené v ř. 2.1.1, 2.1.2 a 2.1.3)	tis. Kč	52 750	54 027	102,4	51 840	104,2
2.1.5	léčivé přípravky hrazené pouze poskytovatelům zdravotních služeb poskytujícím péči na specializovaných pracovištích (viz § 15 zákona č. 48/1997 Sb. a vyhlášku č. 376/2011 Sb.)	tis. Kč	1 453 850	1 483 974	102,1	1 333 340	111,3

ř.	Ukazatel	m. j.	Rok 2015 ZPP	Rok 2015 Skutečnost	Skutečnost 2015/ ZPP 2015 (v %)	Rok 2014 Skutečnost	Skutečnost 2015/ Skut. 2014 (v %)
<b>2.2</b>	<b>samostatní poskytovatelé lůžkové následné péče OD 00021, OD 00022, OD 00023, OD 00025, OD 00026, OD 00027, OD 00028 (odborné léčebné ústavy s výjimkou PZS uvedených v řádku 2.3 a 2.4), OD 00029</b>	tis. Kč	<b>613 340</b>	<b>672 711</b>	<b>109,7</b>	<b>628 550</b>	<b>107,0</b>
	v tom:						
2.2.1	psychiatrické (OD 00021, OD 00026)	tis. Kč	344 810	383 585	111,2	355 757	107,8
2.2.2	rehabilitační (OD 00022, OD 00025, OD 00027)	tis. Kč	93 090	99 997	107,4	95 342	104,9
2.2.3	pneumologie a ftizeologie (TRN) (OD 00023, OD 00028)	tis. Kč	42 660	48 174	112,9	38 923	123,8
2.2.4	ostatní	tis. Kč	132 780	140 955	106,2	138 528	101,8
<b>2.3</b>	<b>samostatní poskytovatelé zdravotních služeb vykazující kód ošetrovacího dne 00024 (léčebny dlouhodobě nemocných)</b>	tis. Kč	<b>134 300</b>	<b>132 737</b>	<b>98,8</b>	<b>144 457</b>	<b>91,9</b>
<b>2.4</b>	<b>samostatní poskytovatelé zdravotních služeb vykazující kód ošetrovacího dne 00005 (ošetrovatelská lůžka)</b>	tis. Kč	<b>33 200</b>	<b>34 368</b>	<b>103,5</b>	<b>33 781</b>	<b>101,7</b>
<b>2.5</b>	<b>lůžka ve speciálních lůžkových zařízeních hospicového typu (OD 00030)</b>	tis. Kč	<b>15 700</b>	<b>14 550</b>	<b>92,7</b>	<b>15 501</b>	<b>93,9</b>
<b>3</b>	<b>na lázeňskou léčebně rehabilitační péči</b>	tis. Kč	<b>334 850</b>	<b>429 510</b>	<b>128,3</b>	<b>378 365</b>	<b>113,5</b>
	v tom:						
<b>3.1</b>	<b>komplexní lázeňská léčebně rehabilitační péče</b>	tis. Kč	<b>312 150</b>	<b>412 722</b>	<b>132,2</b>	<b>352 542</b>	<b>117,1</b>
<b>3.2</b>	<b>příspěvková lázeňská léčebně rehabilitační péče</b>	tis. Kč	<b>22 700</b>	<b>16 788</b>	<b>74,0</b>	<b>25 823</b>	<b>65,0</b>
<b>4</b>	<b>na služby v ozdravovnách</b>	tis. Kč	<b>2 550</b>	<b>2 455</b>	<b>96,3</b>	<b>2 988</b>	<b>82,2</b>
<b>5</b>	<b>na přepravu (zahrnuje zdravotnickou dopravní službu vč. individuální přepravy, nezahrnuje se přeprava z ř. 2)</b>	tis. Kč	<b>127 400</b>	<b>133 577</b>	<b>104,8</b>	<b>126 867</b>	<b>105,3</b>
<b>6</b>	<b>na zdravotnickou záchranou službu (odbornost 709, zdravotnická zařízení nevykazující žádný kód ošetrovacího dne)</b>	tis. Kč	<b>203 200</b>	<b>232 830</b>	<b>114,6</b>	<b>205 384</b>	<b>113,4</b>
<b>7</b>	<b>na léky vydané na recepty celkem:</b>	tis. Kč	<b>3 830 310</b>	<b>4 011 420</b>	<b>104,7</b>	<b>3 877 348</b>	<b>103,5</b>
	v tom:						
<b>7.1</b>	<b>předepsané u poskytovatelů ambulantní péče (samostatní ambulantní PZS)</b>	tis. Kč	<b>2 642 880</b>	<b>2 571 505</b>	<b>97,3</b>	<b>2 500 392</b>	<b>102,8</b>
	v tom:						
7.1.1	u poskytovatele v oboru všeobecné praktické lékařství a praktické lékařství pro děti a dorost	tis. Kč	995 900	928 059	93,2	936 243	99,1
7.1.2	u poskytovatele specializované ambulantní péče	tis. Kč	1 646 980	1 643 446	99,8	1 564 149	105,1
<b>7.2</b>	<b>předepsané u poskytovatelů lůžkové péče</b>	tis. Kč	<b>1 187 430</b>	<b>1 439 915</b>	<b>121,3</b>	<b>1 376 956</b>	<b>104,6</b>

ř.	Ukazatel	m. j.	Rok 2015 ZPP	Rok 2015 Skutečnost	Skutečnost 2015/ ZPP 2015 (v %)	Rok 2014 Skutečnost	Skutečnost 2015/ Skut. 2014 (v %)
8	na zdravotnické prostředky vydané na poukazy celkem	tis. Kč	698 210	731 491	104,8	675 035	108,4
	v tom:						
8.1	předepsané u poskytovatelů ambulantní péče (samostatní ambulantní PZS)	tis. Kč	250 460	238 109	95,1	220 023	108,2
	v tom:						
8.1.1	u poskytovatele v oboru všeobecné praktické lékařství a praktické lékařství pro děti a dorost	tis. Kč	91 630	91 377	99,7	83 430	109,5
8.1.2	u poskytovatele specializované ambulantní péče	tis. Kč	158 830	146 732	92,4	136 593	107,4
8.2	předepsané u poskytovatelů lůžkové péče	tis. Kč	447 750	493 382	110,2	455 012	108,4
9	na léčení v zahraničí podle §1 odst. 4 písm. b) vyhlášky o fondech <sup>1)</sup>	tis. Kč	80 000	65 378	81,7	72 821	89,8
10	finanční prostředky (vratky) podle § 16b zák. č. 48/1997 Sb.	tis. Kč	30 000	12 662	42,2	27 924	45,3
11	náklady na očkovací látky podle zákona č. 48/1997 Sb., ve znění pozdějších předpisů	tis. Kč	162 000	142 811	88,2	154 298	92,6
12	ostatní náklady na zdravotní služby (které nelze zařadit do předchozích bodů – do vysvětlivek uvést, co zahrnují)	tis. Kč	2 030	4 339	213,7	2 169	200,0
II.	Náklady na zlepšení zdravotních služeb čerpané z jiných fondů <sup>2)</sup>	tis. Kč	105 105	115 273	109,7	100 626	114,6
III.	Náklady na zdravotní služby celkem (součet ř. I. + ř. II.)	tis. Kč	27 035 105	27 732 497	102,6	26 219 501	105,8

### 9.11 Struktura nákladů na zdravotní služby podle jednotlivých segmentů v přepočtu na 1 pojištěnce

ř.	Ukazatel	m. j.	Rok 2015 ZPP	Rok 2015 Skutečnost	Skutečnost 2015/ ZPP 2015 (v %)	Rok 2014 Skutečnost	Skutečnost 2015/ Skut. 2014 (v %)
I.	<b>Náklady na zdravotní služby celkem čerpané z oddílu A (tabulka č. 2, oddíl A III., ř. 1) základního fondu zdravotního pojištění včetně dohadných položek zúčtované v daném období (součet ř. 1–12)</b>	Kč	<b>21 396</b>	<b>21 904</b>	<b>102,4</b>	<b>21 065</b>	<b>104,0</b>
	v tom:						
1	<b>na ambulantní péči celkem</b> (poskytovatelé zdravotních služeb nevykazující žádný kód ošetřovacího dne, zahrnují se náklady na zvláště účtované léčivé přípravky, zvláště účtovaný materiál, s výjimkou nákladů na léky na recepty a zdravotnické prostředky vydané na poukazy)	Kč	<b>6 263</b>	<b>6 363</b>	<b>101,6</b>	<b>6 115</b>	<b>104,1</b>
	v tom:						
1.1	<b>na zdravotní péči v oboru zubní lékařství</b> (odbornosti 014–015, 019)	Kč	<b>1 073</b>	<b>1 054</b>	<b>98,2</b>	<b>1 023</b>	<b>103,0</b>
1.2	<b>na zdravotní péči v oboru všeobecné praktické lékařství a praktické lékařství pro děti a dorost</b> (odbornosti 001, 002)	Kč	<b>1 287</b>	<b>1 308</b>	<b>101,6</b>	<b>1 250</b>	<b>104,6</b>
	v tom:						
1.2.1	na zdravotní péči v oboru všeobecné praktické lékařství (odbornost 001)	Kč	844	876	103,8	822	106,7
1.2.2	na zdravotní péči v oboru praktické lékařství pro děti a dorost (odbornost 002)	Kč	443	431	97,4	429	100,6
1.3	<b>na zdravotní péči v oboru gynekologie a porodnictví</b> (odbornosti 603, 604)	Kč	<b>398</b>	<b>403</b>	<b>101,3</b>	<b>383</b>	<b>105,3</b>
1.4	<b>na léčebně rehabilitační péči</b> (odbornost 902)	Kč	<b>356</b>	<b>345</b>	<b>97,1</b>	<b>336</b>	<b>102,8</b>
1.5	<b>na diagnostickou péči</b> (odb. 222, 801–805, 806, 807, 808, 809, 812–823)	Kč	<b>1 038</b>	<b>998</b>	<b>96,1</b>	<b>1 040</b>	<b>95,9</b>
	v tom:						
1.5.1	laboratoře (odbornosti 801–805, 222, 812–822)	Kč	814	738	90,6	810	91,2
1.5.2	radiologie a zobrazovací metody (odbornost 809 a 806)	Kč	176	201	114,0	176	114,0
1.5.3	soudní lékařství (odbornost 808)	Kč	0	0	–	0	–
1.5.4	patologie (odbornost 807 + 823)	Kč	48	59	122,3	54	108,0
1.6	<b>na domácí péči</b> (odbornost 925, 911, 914, 916 a 921)	Kč	<b>118</b>	<b>101</b>	<b>85,3</b>	<b>116</b>	<b>87,1</b>
1.6.1	z toho: domácí péče odbornost 925	Kč	117	98	84,1	114	86,5
1.7	<b>na specializovanou ambulantní péči</b> (odbornosti neuvedené v ř. 1.1–1.6 a neuvedené v	Kč	<b>1 890</b>	<b>2 043</b>	<b>108,1</b>	<b>1 872</b>	<b>109,1</b>

ř.	Ukazatel	m. j.	Rok 2015 ZPP	Rok 2015 Skutečnost	Skutečnost 2015/ ZPP 2015 (v %)	Rok 2014 Skutečnost	Skutečnost 2015/ Skut. 2014 (v %)
	řádku 2)						
1.7.1	z toho: léčivé přípravky hrazené pouze poskytovatelům zdravotních služeb poskytujícím péči na specializovaných pracovištích (viz § 15 zákona č. 48/1997 Sb. a vyhlášku č. 376/2011 Sb.)	Kč	86	85	99,1	76	112,4
1.8	na zdravotní péči poskytovatelů zdravotních služeb poskytnutou osobám umístěným u nich z jiných než zdravotních důvodů (§ 22 písm. c) zákona č. 48/1997 Sb., o veřejném zdravotním pojištění a o změně a doplnění některých souvisejících zákonů (dále jen zákon č. 48/1997 Sb.) (odbornost 913)	Kč	1	1	53,5	1	90,2
1.9	na zdravotní péči poskytnutou v zařízeních sociálních služeb (§ 22 písm. d) zákona č. 48/1997 Sb., ve znění zákona č. 109/2006 Sb.) (všechny nasml. odb. kromě 913)	Kč	0	0	91,8	0	100,0
1.10	na ošetrovatelskou a rehabilitační péči poskytnutou v zařízeních sociálních služeb (§ 22 písm. e) zákona č. 48/1997 Sb., ve znění zákona č. 109/2006 Sb.) (odbornost 913)	Kč	102	112	109,8	93	119,9
2	na lůžkovou zdravotní péči celkem (poskytovatelé zdravotních služeb vykazující kód ošetrovacího dne, zahrnují se náklady na zvlášť účtované léčivé přípravky, zvlášť účtovaný materiál, paušál na léky i případně nasmlouvané služby ambulantní, stomatologickou a přepravu provozovanou v rámci lůžkového PZS s výjimkou nákladů na léky na recepty a zdravotnických prostředků vydaných na poukazy)	Kč	10 787	10 967	101,7	10 496	104,5
	v tom:						
2.1	samostatní poskytovatelé lůžkové, ambulantní a jednodenní péče (nemocnice)	Kč	10 154	10 289	101,3	9 833	104,6
	v tom:						
2.1.1	ambulantní péče (doklady 01, 01s, 03, 03s, 06 bez vazby na hospitalizační doklad 02 "Metodiky pro pořizování a předávání dokladů")	Kč	3 058	3 229	105,6	2 938	109,9
2.1.2	akutní lůžková péče (doklady 02, 02s, 03, 03s a 06 s vazbou na doklad 02 "Metodiky pro pořizování a předávání dokladů")	Kč	5 736	5 657	98,6	5 618	100,7
2.1.3	následná lůžková péče (OD 00005, příp. 00024)	Kč	163	183	112,5	161	114,1
2.1.4	ostatní (LSPP, přeprava atd., tj. zbývající služby neuvedené v ř. 2.1.1, 2.1.2 a 2.1.3)	Kč	42	43	102,2	42	102,5
2.1.5	léčivé přípravky hrazené pouze poskytovatelům zdravotních služeb poskytujícím péči na specializovaných pracovištích (viz § 15 zákona č. 48/1997 Sb. a vyhlášku č. 376/2011 Sb.)	Kč	1 155	1 177	101,9	1 075	109,4
2.2	samostatní poskytovatelé lůžkové následné péče OD 00021, OD 00022, OD 00023, OD 00025, OD 00026, OD 00027, OD 00028 (odborné léčebné ústavy s výjimkou PZS uvedených v řádku 2.3 a 2.4), OD 00029	Kč	487	534	109,5	507	105,2

ř.	Ukazatel	m. j.	Rok 2015 ZPP	Rok 2015 Skutečnost	Skutečnost 2015/ ZPP 2015 (v %)	Rok 2014 Skutečnost	Skutečnost 2015/ Skut. 2014 (v %)
	v tom:						
2.2.1	psychiatrické (OD 00021, OD 00026)	Kč	274	304	111,1	287	106,0
2.2.2	rehabilitační (OD 00022, OD 00025, OD 00027)	Kč	74	79	107,2	77	103,1
2.2.3	pneumologie a ftizeologie (TRN) (OD 00023, OD 00028)	Kč	34	38	112,7	31	121,7
2.2.4	ostatní	Kč	105	112	106,0	112	100,1
<b>2.3</b>	<b>samostatní poskytovatelé zdravotních služeb vykazující kód ošetrovacího dne 00024 (léčebny dlouhodobě nemocných)</b>	<b>Kč</b>	<b>107</b>	<b>105</b>	<b>98,7</b>	<b>117</b>	<b>90,4</b>
<b>2.4</b>	<b>samostatní poskytovatelé zdravotních služeb vykazující kód ošetrovacího dne 00005 (ošetřovatelská lůžka)</b>	<b>Kč</b>	<b>26</b>	<b>27</b>	<b>103,3</b>	<b>27</b>	<b>100,0</b>
<b>2.5</b>	<b>lůžka ve speciálních lůžkových zařízeních hospicového typu (OD 00030)</b>	<b>Kč</b>	<b>12</b>	<b>12</b>	<b>92,5</b>	<b>13</b>	<b>92,3</b>
<b>3</b>	<b>na lázeňskou léčebně rehabilitační péči</b>	<b>Kč</b>	<b>266</b>	<b>341</b>	<b>128,0</b>	<b>305</b>	<b>111,6</b>
	v tom:						
<b>3.1</b>	<b>komplexní lázeňská léčebně rehabilitační péče</b>	<b>Kč</b>	<b>248</b>	<b>327</b>	<b>132,0</b>	<b>284</b>	<b>115,1</b>
<b>3.2</b>	<b>příspěvková lázeňská léčebně rehabilitační péče</b>	<b>Kč</b>	<b>18</b>	<b>13</b>	<b>73,8</b>	<b>21</b>	<b>63,9</b>
<b>4</b>	<b>na služby v ozdravovnách</b>	<b>Kč</b>	<b>2</b>	<b>2</b>	<b>96,1</b>	<b>2</b>	<b>80,8</b>
<b>5</b>	<b>na přepravu</b> (zahrnuje zdravotnickou dopravní službu vč. individuální přepravy, nezahrnuje se přeprava z ř. 2)	<b>Kč</b>	<b>101</b>	<b>106</b>	<b>104,7</b>	<b>102</b>	<b>103,5</b>
<b>6</b>	<b>na zdravotnickou záchrannou službu</b> (odbornost 709, zdravotnická zařízení nevykazující žádný kód ošetrovacího dne)	<b>Kč</b>	<b>161</b>	<b>185</b>	<b>114,4</b>	<b>166</b>	<b>111,5</b>
<b>7</b>	<b>na léky vydané na recepty celkem:</b>	<b>Kč</b>	<b>3 043</b>	<b>3 182</b>	<b>104,5</b>	<b>3 127</b>	<b>101,7</b>
	v tom:						
<b>7.1</b>	<b>předepsané u poskytovatelů ambulantní péče (samostatní ambulantní PZS)</b>	<b>Kč</b>	<b>2 100</b>	<b>2 040</b>	<b>97,1</b>	<b>2 017</b>	<b>101,1</b>
	v tom:						
7.1.1	u poskytovatele v oboru všeobecné praktické lékařství a praktické lékařství pro děti a dorost	Kč	791	736	93,0	755	97,5
7.1.2	u poskytovatele specializované ambulantní péče	Kč	1 309	1 303	99,6	1 262	103,3
<b>7.2</b>	<b>předepsané u poskytovatelů lůžkové péče</b>	<b>Kč</b>	<b>943</b>	<b>1 142</b>	<b>121,1</b>	<b>1 111</b>	<b>102,8</b>
<b>8</b>	<b>na zdravotnické prostředky vydané na poukazy celkem</b>	<b>Kč</b>	<b>555</b>	<b>580</b>	<b>104,6</b>	<b>544</b>	<b>106,6</b>
	v tom:						
<b>8.1</b>	<b>předepsané u poskytovatelů ambulantní péče (samostatní ambulantní PZS)</b>	<b>Kč</b>	<b>199</b>	<b>189</b>	<b>94,9</b>	<b>177</b>	<b>106,4</b>



ř.	Ukazatel	m. j.	Rok 2015 ZPP	Rok 2015 Skutečnost	Skutečnost 2015/ ZPP 2015 (v %)	Rok 2014 Skutečnost	Skutečnost 2015/ Skut. 2014 (v %)
	v tom:						
8.1.1	u poskytovatele v oboru všeobecné praktické lékařství a praktické lékařství pro děti a dorost	Kč	73	72	99,6	67	107,7
8.1.2	u poskytovatele specializované ambulantní péče	Kč	126	116	92,2	110	105,6
<b>8.2</b>	<b>předepsané u poskytovatelů lůžkové péče</b>	<b>Kč</b>	<b>356</b>	<b>391</b>	<b>110,0</b>	<b>367</b>	<b>106,6</b>
<b>9</b>	<b>na léčení v zahraničí podle §1 odst. 4 písm. b) vyhlášky o fondech <sup>1)</sup></b>	<b>Kč</b>	<b>64</b>	<b>52</b>	<b>81,6</b>	<b>59</b>	<b>88,3</b>
<b>10</b>	<b>finanční prostředky (vratky) podle § 16b zák. č. 48/1997 Sb.</b>	<b>Kč</b>	<b>24</b>	<b>10</b>	<b>42,1</b>	<b>23</b>	<b>44,6</b>
<b>11</b>	<b>náklady na očkovací látky podle zákona č. 48/1997 Sb., ve znění pozdějších předpisů</b>	<b>Kč</b>	<b>129</b>	<b>113</b>	<b>88,0</b>	<b>124</b>	<b>91,0</b>
<b>12</b>	<b>ostatní náklady na zdravotní služby (které nelze zařadit do předchozích bodů – do vysvětlivek uvést, co zahrnují)</b>	<b>Kč</b>	<b>2</b>	<b>3</b>	<b>213,4</b>	<b>2</b>	<b>196,7</b>
<b>II.</b>	<b>Náklady na zlepšení zdravotních služeb čerpané z jiných fondů <sup>2)</sup></b>	<b>Kč</b>	<b>84</b>	<b>91</b>	<b>109,5</b>	<b>81</b>	<b>112,7</b>
<b>III.</b>	<b>Náklady na zdravotní služby celkem (součet ř. I. + ř. II.)</b>	<b>Kč</b>	<b>21 479</b>	<b>21 995</b>	<b>102,4</b>	<b>21 147</b>	<b>104,0</b>

## 9.12 Náklady na léčení cizinců v ČR

ř.	Ukazatel	m. j.	Rok 2015 ZPP	Rok 2015 Skutečnost	Skutečnost 2015/ ZPP 2015 (v %)	Rok 2014 Skutečnost	Skutečnost 2015/ Skut. 2014 (v %)
1	Náklady na léčení cizinců v ČR celkem včetně paušální platby <sup>1)</sup>	tis. Kč	46 250	60 187	130,1	49 947	120,5
2	Počet ošetřených cizinců <sup>2)</sup>	osoby	9 600	13 238	137,9	10 615	124,7
3	Průměrné náklady na 1 ošetřeného cizince	Kč	4 818	4 547	94,4	4 705	96,6

### 9.13 Soustava smluvních poskytovatelů zdravotních služeb

ř.	Kategorie smluvních poskytovatelů zdravotních služeb <sup>1)</sup>	Počet PZS ZPP 2015	Počet PZS Skutečnost k 31. 12. 2015	Počet PZS Skutečnost k 31. 12. 2014	Skutečnost 2015/ Skutečnost 2014 (v %)
<b>1</b>	<b>Ambulantní poskytovatelé zdravotních služeb</b>	<b>22 551</b>	<b>22 401</b>	<b>22 408</b>	<b>100,0</b>
	z toho:				
1.1	Praktický lékař pro dospělé (odbornost 001)	4 600	4 601	4 586	100,3
1.2	Praktický lékař pro děti a dorost (odbornost 002)	2 020	1 974	1 995	98,9
1.3	Praktický zubní lékař (odbornost 014–015, 019)	5 720	5 755	5 720	100,6
1.4	Ambulantní specialisté celkem	8 170	8 081	8 115	99,6
1.5	Domácí služby (odbornost 925, 911, 914, 916 a 921)	380	367	363	101,1
1.5.1	z toho: domácí služby odbornost 925	345	339	337	100,6
1.6	Rehabilitační poskytovatelé zdravotních služeb (odbornost 902)	1 045	1 028	1 030	99,8
1.7	Poskytovatelé zdravotních služeb komplementu (odbornosti 222, 801–805, 806, 807, 809, 812–823)	590	568	574	99,0
	z toho:				
1.7.1	Poskytovatelé zdravotních služeb radiologie a zobrazovací techniky (odbornosti 809 a 806)	364	360	359	100,3
1.7.2	Soudní lékařství (odbornost 808)	0	0	0	–
1.7.3	Patologie (odbornost 807 + 823)	29	26	27	96,3
1.8	Ostatní ambulantní pracoviště	26	27	25	108,0
<b>2</b>	<b>Lůžkoví poskytovatelé zdravotních služeb celkem</b>	<b>294</b>	<b>283</b>	<b>289</b>	<b>97,9</b>
	z toho:				
2.1	Nemocnice	148	143	148	96,6
2.2	Odborné léčebné ústavy (kromě léčen dlouhodobě nemocných a poskytovatelů zdravotních služeb vykazujících výhradně kód OD 00005)	64	61	62	98,4
2.2.1	v tom: psychiatrické (OD 00021, OD 00026)	23	22	22	100,0
2.2.2	rehabilitační (OD 00022, OD 00025, OD 000227)	26	23	23	100,0

ř.	Kategorie smluvních poskytovatelů zdravotních služeb <sup>1)</sup>	Počet PZS	Počet PZS	Počet PZS	Skutečnost
		ZPP 2015	Skutečnost k 31. 12. 2015	Skutečnost k 31. 12. 2014	2015/ Skutečnost 2014 (v %)
2.2.3	pneumologie a ftizeologie (TRN) (vykazující kód OD 00023, OD 00028)	13	13	13	100,0
2.2.4	ostatní	4	3	4	75,0
<b>2.3</b>	<b>Léčebny dlouhodobě nemocných celkem</b> (vykazující kód 00024)	<b>133</b>	<b>130</b>	<b>131</b>	<b>99,2</b>
2.3.1	v tom: samostatní poskytovatelé zdravotních služeb	48	45	47	95,7
2.3.2	začleněné v rámci jiných poskytovatelů zdravotních služeb	85	85	84	101,2
<b>2.4</b>	<b>Ošetrovatelská lůžka</b> (vykazující kód 00005)	<b>64</b>	<b>59</b>	<b>60</b>	<b>98,3</b>
2.4.1	v tom: samostatní poskytovatelé zdravotních služeb	16	14	14	100,0
2.4.2	začleněná v rámci jiných poskytovatelů zdravotních služeb	48	45	46	97,8
<b>2.5</b>	<b>Lůžka ve speciálních lůžkových zařízeních hospicového typu</b> (vykazující kód OD 00030)	<b>18</b>	<b>18</b>	<b>18</b>	<b>100,0</b>
<b>3</b>	<b>Lázně</b>	<b>47</b>	<b>50</b>	<b>48</b>	<b>104,2</b>
<b>4</b>	<b>Ozdravovny</b>	<b>1</b>	<b>2</b>	<b>2</b>	<b>100,0</b>
<b>5</b>	<b>Zdravotnická dopravní služba</b>	<b>212</b>	<b>206</b>	<b>210</b>	<b>98,1</b>
<b>6</b>	<b>Zdravotnická záchranná služba</b> (odbornost 709)	<b>30</b>	<b>28</b>	<b>28</b>	<b>100,0</b>
<b>7</b>	<b>Lékárny a výdejny zdravotnických prostředků</b>	<b>3 078</b>	<b>3 119</b>	<b>2 840</b>	<b>109,8</b>
<b>8</b>	<b>OSTATNÍ smluvní poskytovatelé zdravotních služeb</b>	<b>0</b>	<b>0</b>	<b>0</b>	<b>-</b>

Použité kritérium pro rozlišení smluvních PZS (IČ, IČP, IČZ):	IČ	IČ	IČ
---	----	----	----

### 9.14 Náklady na preventivní zdravotní péči čerpané z fondu prevence

ř.	Účelová položka	Počet účastníků <sup>1)</sup>	Rok 2015 ZPP	Rok 2015 Skutečnost	Skutečnost 2015/ ZPP 2015 (v %)	Rok 2014 Skutečnost	Skutečnost 2015/ Skut. 2014 (v %)
<b>1</b>	<b>Náklady na zdravotní programy</b>		<b>72 515</b>	<b>85 240</b>	<b>117,5</b>	<b>69 233</b>	<b>123,1</b>
	a) Program prevence pro pojištěnce ZP MV ČR		52 515	71 850	136,8	54 233	132,5
	b) Program prevence pro specifické skupiny pojištěnců ZP MV ČR		20 000	13 390	67,0	15 000	89,3
<b>2</b>	<b>Náklady na ozdravné pobyty<sup>2)</sup></b>		<b>32 090</b>	<b>30 033</b>	<b>93,6</b>	<b>31 393</b>	<b>95,7</b>
	a) Program prevence pro pojištěnce ZP MV ČR						
	ozdravné pobyty dětí (LOP)		17 090	19 415	113,6	20 766	93,5
	příspěvky na ozdravné pobyty dětí (LOP)			-4 981		-5 120	97,3
	b) Program prevence pro specifické skupiny pojištěnců ZP MV ČR						
	ozdravné a rehabilitační pobyty (OP a RLPP)		15 000	15 599	104,0	15 747	99,1
<b>3</b>	<b>Ostatní činnosti<sup>2)</sup></b>		<b>500</b>	<b>0</b>	<b>0,0</b>	<b>0</b>	<b>-</b>
	SIP		500	0	0,0	0	-

ř.	Účelová položka	Počet účastníků <sup>1)</sup>	Rok 2015 ZPP	Rok 2015 Skutečnost	Skutečnost 2015/ ZPP 2015 (v %)	Rok 2014 Skutečnost	Skutečnost 2015/ Skut. 2014 (v %)
<b>4</b>	<b>Náklady na preventivní zdravotní péči celkem<sup>3)</sup></b>		<b>105 105</b>	<b>115 273</b>	<b>109,7</b>	<b>100 626</b>	<b>114,6</b>

### 9.15 Přehled regulačních poplatků

ř.	Ukazatel	m. j.	Rok 2015				
			I. Q	II. Q	III. Q	IV. Q	Celkem
1	Počet pojištěnců, kteří v daném období překročili zákonný limit <sup>1)</sup>	osoby	235	979	2 775	7 251	11 240
2	Částka, o kterou byl překročen zákonný limit (vratky) <sup>2)</sup>	tis. Kč	454	1 560	2 917	5 581	10 512
3	Celková částka za regulační poplatky ve výši 90 Kč (vykázán výkon 09545)	tis. Kč	5 942	6 587	6 706	6 056	25 291
4	Celková částka za započitatelné doplatky na léky a potraviny pro zvláštní účely	tis. Kč	69 925	71 205	66 722	73 056	280 908

## **10 Přílohy**

V následujících částech Výroční zprávy ZP MV ČR za rok 2015 jsou přiloženy dokumenty:

### **10.1 Účetní závěrka včetně přílohy**

### **10.2 Auditorská zpráva k účetní závěrce a výroční zprávě**

### **10.3 Stanoviska správní rady a dozorčí rady k výroční zprávě**

### **10.4 Způsob a forma zveřejnění Výroční zprávy ZP MV ČR za rok 2015**

Výroční zpráva ZP MV ČR za rok 2015 bude, v souladu s § 15 odst. 7 zákona č. 280/1992 Sb., po schválení Poslaneckou sněmovnou Parlamentu ČR v plném znění zveřejněna na internetových stránkách (<http://www.zpmvcr.cz/>). Dále bude uložena k nahlédnutí na ředitelství a na všech pobočkách pojišťovny.






# Rozvaha

k 31. 12. 2015  
(v tis. Kč)

Název a sídlo účetní jednotky, IČO  
Zdravotní pojišťovna MV ČR  
Vinohradská 2577 / 178  
130 00 Praha 3  
471 14 304

a	č. ř.	Minulé období	Hrubá výše	Uprava	Čistá výše
	b	1	2	3	4
<b>AKTIVA</b>	x				
<b>A. Dlouhodobý nehmotný majetek</b>	1	24 980	123 600	95 218	28 382
I. Dlouhodobý nehmotný majetek	2	24 690	123 600	95 218	28 382
II. Nedokončený dlouhodobý nehmotný majetek	3	290	0	0	0
III. Poskytnuté zálohy na pořízení nehmotného majetku	4	0	0	0	0
<b>B. Finanční umístění ( investice )</b>	5	0	0	0	0
<b>C. Dlouhodobý hmotný majetek</b>	6	261 301	556 849	312 608	244 241
I. Pozemky a stavby	7	232 133	441 310	221 629	219 681
1. Pozemky	8	31 089	31 089	0	31 089
2. Stavby	9	201 044	410 221	221 629	188 592
II. Movitý majetek	10	29 139	115 539	90 979	24 560
1. Movitý majetek - odepisovaný	11	29 078	115 478	90 979	24 499
2. Movitý majetek - neodepisovaný	12	61	61	0	61
III. Nedokončený dlouhodobý hmotný majetek	13	29	0	0	0
IV. Poskytnuté zálohy na pořízení hmotného majetku	14	0	0	0	0
<b>D. Dlouhodobý finanční majetek</b>	15	0	0	0	0
I. Podíly v podnikatelských seskupeních	16	0	0	0	0
1. Podíly v ovládaných osobách	17	0	0	0	0
2. Dluhopisy vydané ovládanými osobami a zápůjčky nebo úvěry posk. těmto osobám	18	0	0	0	0
3. Podíly s podstatným vlivem	19	0	0	0	0
4. Dluhopisy vydané osobami, ve kterých má úč. jednotka podst.vliv, a zápůjčky nebo úvěry posk. těmto osobám	20	0	0	0	0
II. Jiný dlouhodobý finanční majetek	21	0	0	0	0
1. Akcie a ostatní cenné papíry s proměnlivým výnosem, ostatní podíly	22	0	0	0	0
2. Dluhové cenné papíry	23	0	0	0	0
3. Depozita u finančních institucí	24	0	0	0	0
4. Ostatní dlouhodobý finanční majetek	25	0	0	0	0
<b>E. Dlužníci</b>	26	3 608 247	5 477 767	1 660 938	3 816 829
I. Pohledávky z veřejného zdravotního pojištění	27	3 585 949	5 442 697	1 660 938	3 781 759
1. Pohledávky za plátcí pojistného	28	3 506 396	5 329 803	1 660 938	3 668 865
2. Pohledávky za poskytovateli zdravotních služeb	29	12 820	28 069	0	28 069
3. Pohledávky z přerozdělení pojistného	30	0	0	0	0
4. Pohledávky z náhrad škod veřejného zdravotního pojištění	31	19 668	21 724	0	21 724
5. Pohledávky z přeplatků do zajišťovacího fondu	32	0	0	0	0
6. Pohledávky z plnění mezinárodních smluv o zdravotní péči	33	46 930	63 078	0	63 078
7. Dohadné položky aktivní	34	0	0	0	0
8. Ostatní pohledávky	35	135	23	0	23
II. Ostatní pohledávky	36	22 298	35 070	0	35 070
1. Krátkodobé	37	12 612	15 160	0	15 160
2. Dlouhodobé	38	9 686	19 910	0	19 910
<b>F. Ostatní aktiva</b>	39	4 069 527	3 613 041	0	3 613 041
I. Zásoby	40	0	0	0	0
II. Hotovost na účtech u finančních institucí a hotovost v pokladně	41	3 908 439	3 477 575	0	3 477 575
1. Zvláštní bankovní účty	42	3 907 053	3 476 165	0	3 476 165
1.1. Základního fondu	43	1 619 983	1 067 156	0	1 067 156
1.2. Rezervního fondu	44	306 358	323 775	0	323 775
1.3. Provozního fondu	45	1 082 583	1 177 206	0	1 177 206
1.4. Sociálního fondu	46	6 163	7 706	0	7 706
1.5. Fondu reprodukce majetku	47	703 761	707 363	0	707 363
1.6. Fondu prevence	48	142 394	146 406	0	146 406
1.7. Fondu pro úhradu preventivní péče	49	0	0	0	0
1.8. Fondu pro zprostředkování úhrady zdravotní péče	50	0	0	0	0
1.9. Fondu pro úhradu závodní preventivní péče z prostředků zaměstnavatele	51	0	0	0	0
1.10. Ostatní bankovní účty	52	45 811	46 553	0	46 553
2. Pokladna a jiné pokladní hodnoty	53	1 386	1 410	0	1 410
III. Jiná aktiva	54	161 088	135 466	0	135 466
<b>G. Časové rozlišení</b>	55	7	2	0	2
I. Náklady příštích období	56	7	2	0	2
II. Příjmy příštích období	57	0	0	0	0
<b>AKTIVA CELKEM</b>	58	7 964 062	9 771 259	2 068 764	7 702 495

	č. ř.	Minulé období	Hrubá výše	Úprava	Čistá výše
a	b	1	2	3	4
<b>PASIVA</b>	x				
<b>A. Vlastní kapitál</b>	59	5 269 254			4 747 850
<b>I. Základní kapitál</b>	60	0			0
<b>II. Oceňovací rozdíly</b>	61	0			0
<b>III. Ostatní kapitálové fondy</b>	62	2 292 814			2 365 223
1. Provozní fond	63	1 156 283			1 228 681
2. Sociální fond	64	6 483			7 925
3. Fond majetku	65	266 918			266 833
4. Fond reprodukce majetku	66	703 310			707 281
5. Fond prevence	67	159 820			154 503
6. Fond pro úhradu preventivní péče	68	0			0
7. Fond pro zprostředkování úhrady zdravotní péče	69	0			0
8. Fond pro úhradu závodní preventivní péče z prostředků zaměstnavatele	70	0			0
9. Jiné	71	0			0
<b>IV. Ostatní fondy ze zisku</b>	72	0			0
1. Zdroj podílů v ovládaných osobách	73	0			0
2. Jiné ostatní fondy ze zisku	74	0			0
<b>V. Fondy veřejného zdravotního pojištění</b>	75	2 931 471			2 336 224
1. Základní fond	76	2 576 432			1 964 116
2. Rezervní fond	77	355 039			372 118
<b>VI. Výsledek hospodaření minulých období</b>	78	43 568			44 969
<b>VII. Výsledek hospodaření běžného účetního období</b>	79	1 401			1 424
<b>B. Rezervy</b>	80	7 089			8 459
<b>C. Věřitelé</b>	81	2 687 719			2 946 186
<b>I. Závazky z veřejného zdravotního pojištění</b>	82	2 597 461			2 858 797
1. Závazky za plátcí pojistného	83	4			4
2. Závazky k poskytovatelům zdravotních služeb	84	2 012 099			2 254 328
3. Závazky z přerozdělení pojistného	85	0			0
4. Závazky k zajišťovacímu fondu	86	0			0
5. Závazky z plnění mezinárodních smluv o zdravotní péči	87	8 906			4 703
6. Dohadné položky pasivní	88	555 000			598 141
7. Ostatní závazky	89	21 452			1 621
<b>II. Závazky z dluhových cenných papírů, z toho:</b>	90	0			0
1. Směnitelné (konvertibilní) dluhopisy	91	0			0
<b>III. Závazky vůči finančním institucím</b>	92	0			0
<b>IV. Ostatní závazky</b>	93	90 258			87 389
1. Dluhy daňové	94	9 721			9 848
2. Dluhy ze sociálního zabezpečení a veřejného zdravotního pojištění	95	18 618			19 488
3. Ostatní závazky	96	61 919			58 053
<b>D. Ostatní pasiva</b>	97	0			0
<b>E. Časové rozlišení</b>	98	0			0
I. Výdaje příštích období	99	0			0
II. Výnosy příštích období	100	0			0
<b>PASIVA CELKEM</b>	101	7 964 062			7 702 495

Zpracováno dne: 27. dubna 2016	Podpis statutárního orgánu účetní jednotky:	Osoba odpovědná za účetnictví: (jméno a podpis)	Osoba odpovědná za účetní závěrku: (jméno a podpis)
Audit provádí: KPMG Česká republika Audit, s.r.o. Pobřežní 648/1a 186 00 Praha 8	 MUDr. David Kostka, MBA generální ředitel ZP MV ČR	 Ing. Josef Krejdl vedoucí ekonomického odd.	 Ing. Vratislav Matys ředitel odboru ekonomicko-provozního

# Výkaz zisku a ztráty

k 31. 12. 2015

(v tis. Kč)

Název a sídlo účetní jednotky, IČO

Zdravotní pojišťovna MV ČR




Vinohradská 2577 / 178

130 00 Praha 3

Rok	Měsíc	Identifikační číslo
2015	12	471 14 304

	č. ř.	Minulé období	Základna	Mezisoučet	Výsledek
a	b	1	2	3	4
<b>I. Technický účet k neživotnímu pojištění</b>	x				
<b>1. Zasloužené pojistné, očištěné od zajištění</b>	1	0	0	0	0
a) předepsané hrubé pojistné	2	0	0	x	x
b) pojistné postoupené zajišťovatelům (-)	3	0	0	0	x
c) změna stavu hrubé výše rezervy na nezasloužené pojistné (+/-)	4	0	0	x	x
d) změna stavu rezervy na nezasloužené pojistné, podíl zajišťovatelů (+/-)	5	0	0	0	0
<b>2. Převedené výnosy z finančního umístění (investic) z Netechnického účtu (pol. II.4)</b>	6	0	x	x	0
<b>3. Ostatní technické výnosy, očištěné od zajištění</b>	7	0	x	x	0
<b>4. Náklady na pojistná plnění, očištěné od zajištění:</b>	8	0	0	0	0
a) náklady na pojistná plnění:	9	0	0	0	0
aa) hrubá výše	10	0	0	x	x
bb) podíl zajišťovatelů (-)	11	0	0	0	x
b) změna stavu rezervy na pojistná plnění:	12	0	0	0	0
aa) hrubá výše	13	0	0	x	x
bb) podíl zajišťovatelů (-)	14	0	0	0	0
<b>5. Změny stavu ostatních technických rezerv očištěné od zajištění (+/-)</b>	15	0	x	x	0
<b>6. Prémie a slevy, očištěné od zajištění</b>	16	0	x	x	0
<b>7. Čistá výše provozních nákladů</b>	17	0	0	0	0
a) pořizovací náklady na pojistné smlouvy	18	0	x	0	x
b) změna stavu časově rozlišených pořizovacích nákladů (+/-)	19	0	x	0	x
c) správní režie	20	0	x	0	x
d) provize od zajišťovatelů a podíly na ziscích (-)	21	0	x	0	0
<b>8. Ostatní technické náklady, očištěné od zajištění</b>	22	0	x	x	0
<b>9. Změna stavu vyrovnávací rezervy (+/-)</b>	23	0	x	x	0
<b>10. Mezisoučet, zůstatek Technického účtu k neživotnímu pojištění (pol. II.1)</b>	24	0	x	x	0

	č. ř.	Minulé období	Základna	Mezisoučet	Výsledek
a	b	1	2	3	4
<b>II. Netechnický účet</b>	x				
<b>1. Výsledek Technického účtu k neživotnímu pojištění (pol. I.10)</b>	25	0	x	x	0
<b>2. Výnosy z finančního umístění</b>	26	0	0	0	0
a) výnosy z podílů se zvláštním uvedením těch, které pocházejí z ovládaných osob	27	0	x	0	x
b) výnosy z ost. fin. umístění, se zvlášť. uved. těch, které poch. z ovlád. osob, v tom:	28	0	0	0	0
aa) výnosy z pozemků a staveb	29	0	0	x	x
bb) výnosy z ostatních investic	30	0	0	0	x
c) změny hodnoty finančního umístění	31	0	x	0	x
d) výnosy z realizace finančního umístění	32	0	x	0	0
<b>3. Náklady na finanční umístění</b>	33	0	0	0	0
a) náklady na správu finančního umístění, včetně úroků	34	0	x	0	x
b) změny hodnoty finančního umístění	35	0	x	0	x
c) náklady spojené s realizací finančního umístění	36	0	x	0	0
<b>4. Převod výnosů z fin. umístění na Technický účet k neživotnímu pojištění (pol. I.2)</b>	37	0	x	x	0
<b>5. Ostatní výnosy</b>	38	<b>10 570</b>	<b>x</b>	<b>x</b>	<b>9 641</b>
a) výnosy z výkonů	39	4 360	x	x	4 614
aa) tržby za vlastní výroby	40	0	x	x	0
ab) tržby z prodeje služeb	41	4 360	x	x	4 614
ac) tržby za prodané zboží	42	0	x	x	0
b) jiné výnosy	43	6 210	x	x	5 027
c) použití provoz. fondu na úhradu nákladů provoz. činnosti, týkající se veř. zdrav. poj.	44	0	x	x	0
<b>6. Ostatní náklady</b>	45	<b>8 295</b>	<b>x</b>	<b>0</b>	<b>7 330</b>
a) nakupované výkony	46	2 999	x	0	2 697
aa) spotřebované nákupy	47	17	x	x	17
ab) spotřeba energie	48	57	x	x	57
ac) opravy a udržování	49	0	x	x	0
ad) ostatní služby	50	2 925	x	x	2 623
b) odpisy	51	2 795	x	x	2 175
c) mzdové náklady	52	1 723	x	0	1 769
ca) mzdové náklady	53	1 723	x	x	1 769
cb) odměny členům správní a dozorčí rady, včetně rozhodčího orgánu	54	0	x	x	0
d) sociální náklady	55	0	x	x	0
da) zákonné sociální náklady	56	0	0	0	0
db) ostatní sociální náklady	57	0	x	x	0
e) jiné náklady	58	778	x	x	689
<b>7. Daň z příjmů</b>	59	<b>852</b>	<b>x</b>	<b>x</b>	<b>882</b>
<b>8. Výsledek hospodaření po zdanění</b>	60	<b>1 423</b>	<b>x</b>	<b>x</b>	<b>1 429</b>
<b>9. Mimořádné náklady</b>	61	<b>0</b>	<b>x</b>	<b>x</b>	<b>0</b>
<b>10. Mimořádné výnosy</b>	62	<b>0</b>	<b>x</b>	<b>x</b>	<b>0</b>
<b>11. Ostatní daně neuvedené v předcházejících položkách</b>	63	<b>22</b>	<b>x</b>	<b>x</b>	<b>5</b>
<b>12. Výsledek hospodaření za účetní období</b>	64	<b>1 401</b>	<b>x</b>	<b>x</b>	<b>1 424</b>

Dne: 27. dubna 2016	Zpracoval: Ing. Josef Krejdl  Audit provádí: KPMG Česká republika Audit, s.r.o. Pobřežní 648/1a 186 00 Praha 8	Podpis statutárního orgánu účetní jednotky:  MUDr. David Kostka, MBA generální ředitel ZP MV ČR	Odpovídající za údaje:  Ing. Vratislav Majys ředitel odboru ekonomicko-provozního
------------------------	---	---	---

## Přehled o změnách vlastního kapitálu

**Zdravotní pojišťovny ministerstva vnitra ČR**      **Právní forma: zdravotní pojišťovna**  
**IČ: 471 14 304**      **Předmět činnosti: poskytování veřejného zdravotního pojištění**  
**Se sídlem: 130 00 Praha 3 Vinohradská 2577/178**  
**sestavený ke 31. 12. 2015**  
**(v tis. Kč)**

		1	2	3	4
Číslo pol.	Název položky	Minulé období	Zvýšení stavu	Snížení stavu	Běžné období
<b>A.</b>	<b>Vlastní kapitál</b>	<b>5 269 254</b>	<b>28 845 087</b>	<b>29 366 491</b>	<b>4 747 850</b>
<b>A.I.</b>	Základní jmění	0	0	0	0
<b>A.II.</b>	Oceňovací rozdíly	0	0	0	0
<b>A.III.</b>	Ostatní kapitálové fondy	2 292 814	989 324	916 915	2 365 223
<b>A.IV.</b>	Ostatní fondy ze zisku	0	0	0	0
<b>A.V.</b>	Fondy veřejného zdravotního pojištění	2 931 471	27 846 122	28 441 359	2 336 234
<b>A.VI. a A.VII.</b>	Výsledek hospodaření	44 969	9 641	8 217	46 393

Okamžik sestavení: 27. dubna 2016

Sestavil: 

## Přehled o peněžních tocích

**Zdravotní pojišťovny ministerstva vnitra ČR**      **Právní forma: zdravotní pojišťovna**  
**IČ: 471 14 304**      **Předmět činnosti: poskytování veřejného zdravotního pojištění**  
**Se sídlem: 130 00 Praha 3 Vinohradská 2577/178**  
**sestavený ke 31. 12. 2015**  
**(v tis. Kč)**

Číslo pol.	Název položky	Účetní období
<b>P.</b>	<b>Stav peněžních prostředků k počátku účetního období (součet I.P.+II.P.)</b>	<b>3 908 439</b>
<b>I.</b>	<b>Peněžní prostředky fondů</b>	
<b>I.P.</b>	<b>Stav peněžních prostředků k počátku účetního období</b>	<b>3 862 628</b>
<i>I.A.</i>	<i>Příjmy</i>	27 904 815
<i>I.B.</i>	<i>Výdaje</i>	28 336 421
<b>I.F.</b>	<b>Změna stavu peněžních prostředků (rozdíl I.A-I.B)</b>	<b>-431 606</b>
<b>I.R.</b>	<b>Stav peněžních prostředků k okamžiku sestavení mezitímní účetní závěrky nebo k rozvahovému dni</b>	<b>3 431 022</b>
<b>II.</b>	<b>Peněžní prostředky za zdaňovanou činnost</b>	
<b>II.P.</b>	<b>Stav peněžních prostředků k počátku účetního období</b>	<b>45 811</b>
<i>II.A.</i>	<i>Příjmy</i>	30 900
<i>II.B.</i>	<i>Výdaje</i>	30 158
<b>II.F.</b>	<b>Změna stavu peněžních prostředků (rozdíl II.A-II.B)</b>	<b>742</b>
<b>II.R.</b>	<b>Stav peněžních prostředků k okamžiku sestavení mezitímní účetní závěrky nebo k rozvahovému dni</b>	<b>46 553</b>
<b>F.</b>	<b>Celková změna stavu peněžních prostředků (součet I.F.+II.F.)</b>	<b>-430 864</b>
<b>R.</b>	<b>Stav peněžních prostředků k okamžiku sestavení mezitímní účetní závěrky nebo k rozvahovému dni</b>	<b>3 477 575</b>

Okamžik sestavení: 27. dubna 2016

Sestavil: 

**Příloha**  
**roční účetní závěrky**  
**k 31. prosinci 2015**

## Příloha účetní závěrky

Zdravotní pojišťovny ministerstva vnitra České republiky  
IČ: 471 14 304, sídlo: Praha 3, Vinohradská 2577/ 178

sestavená k 31. 12. 2015 (v tis. Kč)

### A.1. Informace podle § 7 odst. 3 zákona č. 563/1991 Sb., o účetnictví ("zákon")

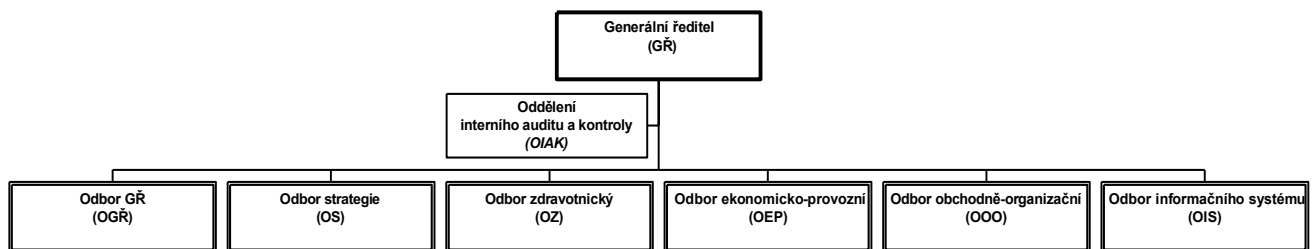
#### Charakteristika zdravotní pojišťovny

Zdravotní pojišťovna ministerstva vnitra České republiky (dále „ZP MV ČR“ nebo "zdravotní pojišťovna") byla zřízena rozhodnutím Ministerstva práce a sociálních věcí České republiky podle zákona ČNR č. 280/1992 Sb., o resortních, oborových, podnikových a dalších zdravotních pojišťovnách („zákon č. 280/1992 Sb.“) ke dni 1. října 1992 a dne 26. října 1992 byla zapsána v obchodním rejstříku, vedeném Městským soudem v Praze, v oddílu A, vložka 7216.

#### Právní poměry

Ke dni sestavení účetní závěrky za rok 2015 jsou právní poměry zdravotní pojišťovny v souladu s příslušnými právními předpisy. Jedná se zejména o zákon č. 48/1997 Sb., o veřejném zdravotním pojištění a o změně a doplnění některých souvisejících zákonů, (dále „zákon o zdravotním pojištění“), se zákonem č. 280/1992 Sb., se zákonem č. 592/1992 Sb., o pojistném na veřejné zdravotní pojištění, včetně příslušných prováděcích vyhlášek, a další relevantní platné právními předpisy.

#### Organizační struktura platná k rozvahovému dni:



Odboru strategie je podřízeno řízení regionálních zastoupení - poboček. Odboru GŘ jsou podřízeny odborné útvary ředitelství, které byly v předchozím období v přímé podřízenosti GŘ.

**Pobočky pojišťovny mají svá hlavní zastoupení** v Praze, Českých Budějovicích, Ústí nad Labem, Brně a Olomouci a zajišťují služby klientům prostřednictvím sítě svých klientských a teritoriálních pracovišť.

K datu zpracování účetní závěrky došlo ke změně organizační struktury – viz část A.7.

#### Statutární orgán zdravotní pojišťovny:

Statutárním orgánem zdravotní pojišťovny je generální ředitel.

Ing. JAROMÍR GAJDÁČEK, Ph.D., MBA. vykonával funkci do 1. října 2015. Od 2. října 2015 vykonává funkci MUDr. DAVID KOSTKA, MBA. Tyto změny byly do obchodního rejstříku zapsány 14. října 2015.

#### Správní a dozorčí orgány zdravotní pojišťovny k 31. prosinci 2015

Správní a dozorčí orgány zdravotní pojišťovny zabezpečují účast pojištěnců, zaměstnavatelů pojištěnců a státu na řízení ZP MV ČR.



## Příloha účetní závěrky

Zdravotní pojišťovny ministerstva vnitra České republiky  
IČ: 471 14 304, sídlo: Praha 3, Vinohradská 2577/ 178

sestavená k 31. 12. 2015 (v tis. Kč)

Orgány zdravotní pojišťovny jsou správní rada („SR“) a dozorčí rada („DR“). Každý člen disponuje jedním hlasem.

<b>Správní rada – složení ke 31. 12. 2015</b> (V – jmenování vládou; O – za odbory; Z – za zaměstnavatele)	<b>funkce</b>	<b>datum změny od</b>
Mgr. Jiří ZMATLÍK	předseda - Z	od 1. 7. 2015
JUDr. Milan ŠTĚPÁNEK	místopředseda - O	od 1. 7. 2015
Ing. Marie BÍLKOVÁ	člen - V	od 26. 3. 2015
JUDr. Ing. Jiří NOVÁČEK	člen - V	od 26. 3. 2015
Mgr. Monika PÁLKOVÁ, MPA	člen - V	
Mgr. Jan SIXTA	člen - V	
Mgr. Jan ŠRÁMEK	člen - V	od 8. 7. 2015
Ing. Alexander BURDA	člen - O	
Jiří JÍLEK	člen - O	od 1. 7. 2015
Mgr. Petr PACHER	člen - O	
Bc. Petr TOMAN, BA (Hons)	člen - O	od 1. 7. 2015
plk. Mgr. Miloš BEDNAŘÍK	člen - Z	od 1. 7. 2015
Ing. Ivan FENINEC, MBA	člen - Z	od 1. 7. 2015
brig. gen. Ing. Drahoslav RYBA	člen - Z	od 1. 7. 2015
brig. gen. Mgr. Bc. Tomáš TUHÝ	člen - Z	od 1. 7. 2015

<b>Dozorčí rada - složení ke 31. 12. 2015</b> (V – jmenování vládou; O – za odbory; Z – za zaměstnavatele)	<b>funkce</b>	<b>datum změny od</b>
plk. Ing. Petr PETŘÍK	předseda - Z	od 1. 7. 2015
Bc. Daniel BLÁHA	místopředseda – O	
Ing. Jakub HAAS	člen - V	od 16. 4. 2015
Ing. Hana SEMÍNOVÁ	člen - V	
Mgr. Ingrid ŠTEGMANNOVÁ, Ph.D.	člen - V	od 29. 1. 2015
Ing. Alena GAŇOVÁ	člen - O	
Petr ŠTĚPÁNEK	člen - O	
plk. Mgr. Bc. Slavomír BELL, MSc	člen - Z	
Mgr. Jiří TOMAN	člen - Z	od 1. 7. 2015

## Příloha účetní závěrky

Zdravotní pojišťovny ministerstva vnitra České republiky  
IČ: 471 14 304, sídlo: Praha 3, Vinohradská 2577/ 178

sestavená k 31. 12. 2015 (v tis. Kč)

Změny SR a DR v průběhu roku	SR / DR	datum působení – do:
Ing. Jiří Kubišta	SR	26. 3. 2015
Ing. Helena Rögnerová	SR	25. 3. 2015
Mgr. Jiří Zmatlík	SR	30. 6. 2015
Miloš Bojko	SR	30. 6. 2015
JUDr. Vladimír Mühlfeit	SR	30. 6. 2015
JUDr. Petr Tomek	SR	30. 6. 2015
JUDr. Hana Honzáková	SR	30. 6. 2015
Mgr. Jaroslav Hruška	SR	30. 6. 2015
plk. Mgr. Petr Lessy	SR	30. 6. 2015
genmjr. Ing. Miroslav Štěpán	SR	30. 6. 2015
Ing. Pavel Švagr, CSc.	SR	30. 6. 2015
Mgr. Jitka Šálová	DR	15. 4. 2015
plk. Mgr. Tomáš Kužel	DR	30. 6. 2015
MUDr. Zuzana Rybáková	DR	30. 6. 2015

### *Výbor pro audit*

Výbor pro audit byl ustaven v souladu s § 44 zákona č. 93/2009 Sb.

### **Výbor pro audit působil ve složení:**

Bc. Daniel Bláha (předseda)

plk. Mgr. Tomáš Kužel (místopředseda)

Ing. Květuše Srnová

### *Východiska pro přípravu účetní závěrky*

Při vedení účetnictví a sestavování účetní závěrky ZP MV ČR postupovala v souladu se zákonem č. 563/1991 Sb., o účetnictví, vyhláškou č. 503/2002 Sb., kterou se provádějí některá ustanovení zákona č. 563/1991 Sb., o účetnictví, pro účetní jednotky, které jsou zdravotními pojišťovnami (dále jen „vyhláška č. 503/2002 Sb.“), českými účetními standardy pro účetní jednotky, které účtují podle vyhlášky 503/2002 Sb., vyhláškou č. 418/2003 Sb., ve znění pozdějších předpisů, a dalšími souvisejícími předpisy.

Na základě výše uvedených právních předpisů jsou transakce související s veřejným zdravotním pojištěním vykazovány prostřednictvím fondů veřejného zdravotního pojištění a v ostatních kapitálových fondech. Do výkazu zisků a ztrát se promítají pouze transakce plynoucí z ostatní zdaňované činnosti.

### *Účetní závěrka je sestavena na principu historických pořizovacích cen.*

Účetnictví zdravotní pojišťovny je vedeno tak, aby účetní závěrka sestavená na jeho základě podávala věrný a poctivý obraz předmětu účetnictví a finanční situace zdravotní pojišťovny.

Účetní závěrka byla sestavena za předpokladu, že účetní jednotka bude nepřetržitě pokračovat ve své činnosti a nenastala u ní žádná skutečnost, která by ji omezovala nebo zabraňovala v této činnosti pokračovat i v dohledné budoucnosti.

## Příloha účetní závěrky

Zdravotní pojišťovny ministerstva vnitra České republiky  
IČ: 471 14 304, sídlo: Praha 3, Vinohradská 2577/ 178

sestavená k 31. 12. 2015 (v tis. Kč)

### A.2. Informace podle § 7 odst. 4 zákona

#### *Uspořádání a označování položek rozvahy a výkazu zisků a ztrát*

Uspořádání a označování položek se řídí vyhláškou č. 503/2002 Sb., kterou se provádějí některá ustanovení zákona č. 563/1991 Sb., o účetnictví, pro zdravotní pojišťovny.

### A.3. Informace podle § 7 odst. 5 zákona

#### **Účetní metody a postupy**

#### *Dlouhodobý hmotný a nehmotný majetek*

Dlouhodobý hmotný a nehmotný majetek je evidován v pořizovací ceně. Pořizovací cena zahrnuje cenu pořízení a náklady související s jeho pořízením. Dlouhodobý hmotný majetek v pořizovací ceně do 40 tis. Kč a dlouhodobý nehmotný majetek v pořizovací ceně do 60 tis. Kč není vykazován v rozvaze a je účtován do provozního fondu v roce jeho pořízení. Dlouhodobý hmotný majetek v pořizovací ceně od 3 tis. Kč do 40 tis. Kč a dlouhodobý nehmotný majetek v pořizovací ceně od 10 tis. Kč do 60 tis. Kč je sledován v rámci operativní evidence a jeho stav je promítán na podrozvahové účty.

V následující tabulce jsou uvedeny metody a doby odpisování podle skupin majetku:

Majetek	Metoda	Doba odpisování
Stavby	lineární	30 let
Dopravní prostředky	lineární	5 let
Výpočetní technika	lineární	3 – 4 roky
Zdravotní technika	lineární	5 let
Inventář	lineární	10 let
Ostatní samostatné movité věci	lineární	5 – 10 let
Software	lineární	4 roky

Opravné položky k dlouhodobému majetku ZP MV ČR vytváří v souladu s § 18a a § 21 vyhlášky č. 503/2002 Sb. ve výši oceňovacích rozdílů (u majetku určeného k prodeji). Zdravotní pojišťovna tvoří opravné položky k dlouhodobému hmotnému majetku na základě porovnání zůstatkové hodnoty budov a pozemků s jejich tržní hodnotou. Účetně jsou zachyceny na účtu opravných položek se souvztažným zápisem proti účtům fondu provozního.

#### *Pohledávky z veřejného zdravotního pojištění*

Pohledávky z veřejného zdravotního pojištění představují zejména částky pojistného na veřejné zdravotní pojištění, peněžní prostředky plynoucí z měsíčního vyúčtování výsledků přerozdělování pojistného, náhrady nákladů a pohledávky za poskytovateli zdravotních služeb. Odpis pohledávek za pojistným včetně příslušenství se řídí zvláštním ustanovením § 26c zákona č. 592/1992 Sb.

Pohledávky z pojistného na veřejné zdravotní pojištění se k okamžiku vzniku zachycují v nominální hodnotě. Za okamžik vzniku se považuje kalendářní měsíc, ke kterému se pojistné na veřejné zdravotní pojištění věcně vztahuje. ZP MV ČR vytváří k pohledávkám z pojistného na veřejné zdravotní pojištění, pokutám a penále opravné položky podle

## Příloha účetní závěrky

Zdravotní pojišťovny ministerstva vnitra České republiky  
IČ: 471 14 304, sídlo: Praha 3, Vinohradská 2577/ 178

sestavená k 31. 12. 2015 (v tis. Kč)

§ 21 vyhlášky č. 503/2002 Sb. Opravné položky k uvedeným pohledávkám se tvoří ve výši 5 % za každých 90 dnů po splatnosti.

Dlužné pojistné, penále a pokuty k pojistnému jsou odepsány, jsou-li nedobytné. Za nedobytný dluh se podle § 26c zákona č. 592/1992 Sb. obecně považuje ten, který byl bezvysledně vymáhán nebo nevedlo-li by jeho další vymáhání s vysokou pravděpodobností k pozitivnímu výsledku. V případě, že se jedná o odpis pohledávek, u kterých již zanikl nárok na jejich vymáhání, ale existují důvody dané odst. 5 § 12 vyhlášky č. 503/2002 Sb., jsou evidovány v nominální hodnotě v podrozvahové evidenci.

### *Vlastní kapitál*

Vlastní kapitál zdravotní pojišťovny je tvořen ostatními kapitálovými fondy a fondy veřejného zdravotního pojištění. Zdroje a způsob užití těchto fondů stanovuje zákon č. 280/1992 Sb. a vyhláška č. 418/2003 Sb. Účtování těchto fondů probíhá, v souladu s účetními postupy, na rozvahových účtech bez použití účtů nákladů a výnosů.

Položka fondy veřejného zdravotního pojištění zahrnuje:

- Základní fond zdravotního pojištění
- Rezervní fond

Položka ostatní kapitálové fondy zahrnuje:

- Provozní fond
- Sociální fond
- Fond majetku
- Fond reprodukce majetku
- Fond prevence

**Základní fond zdravotního pojištění slouží** k úhradě zdravotních služeb hrazených z veřejného zdravotního pojištění, k přidělení do rezervního fondu, provozního fondu ke krytí nákladů na činnost zaměstnanecké pojišťovny, k přidělení do fondu prevence a k dalším platbám v rozsahu stanoveném zákonem č. 280/1992 Sb. a vyhlášky č. 418/2003 Sb.

**Rezervní fond** slouží ke krytí schodků základního fondu zdravotního pojištění a ke krytí zdravotních služeb v případech výskytu hromadných onemocnění a přírodních katastrof.

**Provozní fond** se používá k úhradě nákladů na vlastní činnost v oblasti veřejného zdravotního pojištění.

**Sociální fond** slouží k zabezpečení kulturních, sociálních a dalších závazků ve prospěch zaměstnanců zdravotní pojišťovny vyplývajících z kolektivní smlouvy.

**Fond majetku** se používá ke sledování zůstatkové hodnoty dlouhodobého hmotného a nehmotného majetku zdravotní pojišťovny.

**Fond reprodukce majetku** slouží zdravotní pojišťovně k soustředování prostředků na pořízení dlouhodobého hmotného a nehmotného majetku. Účtování majetku na fond majetku a fond reprodukce majetku je realizováno v souladu s novelou ČÚS 281/93878/2009 v okamžiku jeho úhrady (standard č. 307).

**Z fondu prevence** lze hradit zdravotní služby nad rámec zdravotních služeb hrazených z veřejného zdravotního pojištění, u nichž je prokazatelný preventivní, diagnostický nebo léčebný efekt a které jsou poskytovány pojištěncům v souvislosti s jejich existujícím nebo hrozícím onemocněním. Prostředky fondu prevence lze využít k realizaci preventivních zdravotnických programů sloužících k odhalování závažných onemocnění, na podporu rehabilitačně-rekondičních aktivit vedoucích k prokazatelnému zlepšení zdravotního stavu

## Příloha účetní závěrky

Zdravotní pojišťovny ministerstva vnitra České republiky  
IČ: 471 14 304, sídlo: Praha 3, Vinohradská 2577/ 178

sestavená k 31. 12. 2015 (v tis. Kč)

účastníků a dále na podporu projektů podporujících zvýšení kvality zdravotních služeb, zdravý způsob života a zdraví pojištěnců (v souladu s ustanovením § 16 odst. 4 b) zákona č. 280/1992 Sb.).

V souladu s právními předpisy vede ZP MV ČR pro každý fond zvláštní bankovní účty.

### *Rezervy*

Účetní postupy umožňují použití rezerv a opravných položek na všech fondech pojišťovny.

V souladu s vyhláškou č. 503/2002 Sb. ZP MV ČR účtuje o rezervě na pravomocně neskončené soudní spory, které zdravotní pojišťovna vede jako žalovaná strana ve věcech úhrad zdravotních služeb a náhrady škod. Rezerva je tvořena v celé výši žalované částky soudních sporů. V průběhu účetního období je rezerva upravována podle aktuálního stavu a vývoje sporů, na které je rezerva tvořena.

### *Opravné položky*

V případě pohledávek je vytvářena opravná položka ve výši 5 % za každých ukončených devadesát dnů po splatnosti dané pohledávky. Stanovené procento odpovídá míře zreálnění bonity pohledávek v oblasti zdravotního pojištění ve vykazovaném období.

### *Dohadné položky*

V souladu s vyhláškou č. 503/2002 Sb. ZP MV ČR vytváří v oblasti veřejného zdravotního pojištění pasivní dohadné položky, které jsou snížením základního fondu zdravotního pojištění. Tyto dohadné položky zohledňují náklady na zdravotní služby poskytnuté v běžném účetním období, které jsou předmětem vyúčtování v následujícím účetním období. Aktivní dohadné položky v této oblasti vytvářeny nejsou.

### *Časové rozlišení*

V souladu s ČÚS (standard 309) mohou zdravotní pojišťovny použít účty časového rozlišení pouze u ostatní zdaňované činnosti. ZP MV ČR časově rozlišuje pouze náklady a výnosy související s ostatní zdaňovanou činností.

### *Cenné papíry*

Při pořizování cenných papírů postupuje zdravotní pojišťovna v oblasti omezení objemového podílu prostředků i likvidity v souladu s limity danými zákonem č. 280/1992 Sb.

ZP MV ČR nakupuje prostřednictvím smluvního správce z prostředků provozního a rezervního fondu cenné papíry. Cenné papíry jsou zaúčtovány na základě souhrnného měsíčního reportu k portfoliu, předávaného smluvním správcem v ceně pořízení. Pořizovací cenou se rozumí cena, za kterou byl dluhový cenný papír pořízen, včetně přímých nákladů souvisejících s jeho pořízením. Skladba pořízených cenných papírů rezervního fondu splňuje požadavky dané odst. 1 § 18 zákona č. 280/1992 Sb. a v případě provozního fondu požadavky § 3 odst. 7 vyhlášky č. 418/2003 Sb.

U rezervního fondu, a provozního fondu k 31. prosinci 2014 jsou k rozvahovému dni cenné papíry smluvním správcem portfolia oceněny reálnou hodnotou. Tou se rozumí tržní hodnota, která je vyhlášena na tuzemské či zahraniční burze nebo na jiném veřejném (organizovaném) trhu. ZP MV ČR kontroluje správnost ocenění tržní hodnotou, která je vyhlášena k okamžiku ne pozdějšímu, než je datum účetní závěrky (rozvahový den), a

## Příloha účetní závěrky

Zdravotní pojišťovny ministerstva vnitra České republiky  
IČ: 471 14 304, sídlo: Praha 3, Vinohradská 2577/ 178

sestavená k 31. 12. 2015 (v tis. Kč)

nejvíce se blížícímu tomuto datu. Není-li tržní hodnota k dispozici nebo tato nedostatečně vyjadřuje reálnou hodnotu, je reálná hodnota stanovena metodou kvalifikovaného odhadu. Změna této reálné hodnoty se projeví jako změna daného fondu.

Od 1. ledna 2015 jsou cenné papíry provozního fondu drženy do splatnosti a neoceňují se na reálnou hodnotu. Cenné papíry provozního fondu jsou přeceňovány amortizovanými cenami, které odpovídají nabíhajícímu rozdílu mezi jmenovitou hodnotou a pořizovací cenou.

### *Přepočty cizích měn*

ZP MV ČR používá pro přepočet transakcí v cizí měně uskutečněných v hotovosti denní kurz ČNB. Při výběru hotovosti z banky je použit aktuální kurz příslušné banky. V případě fakturace zahraničních subjektů a přefakturace Centra mezistátních úhrad („CMÚ“) v české měně je akceptováno smluvní ujednání a vyčíslení v české měně. V průběhu roku účtuje ZP MV ČR pouze o realizovaných kurzových ziscích a ztrátách. Pro refundaci úhrad zdravotních služeb pojištěncům je použit ekvivalent ocenění výkonu v české měně.

### *Ostatní zdaňovaná činnost*

ZP MV ČR účtuje o ostatní zdaňované činnosti odděleně od činnosti veřejného zdravotního pojištění. Náklady a výnosy jsou vykázány na netechnickém účtu výkazu zisků a ztrát.

ZP MV ČR provádí alokaci nákladů mezi provozním fondem (oblastí veřejného zdravotního pojištění) a ostatní zdaňovanou činností prostřednictvím klíče stanoveného na základě interní analýzy nákladů. Interní analýza obsahuje kalkulaci podílu režijních nákladů a mezd v podílu měřitelných veličin vykonávané ostatní zdaňované činnosti.

*ZP MV ČR se v účetních a přímo souvisejících oblastech řídí zejména uvedenými předpisy, na které existují odvolávky v textu nebo v tabulkách:*

Zákon č. 563/1991 Sb.	Zákon č. 563/1991 Sb., o účetnictví, ve znění pozdějších předpisů.
Zákon č. 280/1992 Sb.	Zákon č. 280/1992 Sb., o resortních, oborových, podnikových a dalších zdravotních pojišťovnách, ve znění pozdějších předpisů.
Zákon č. 592/1992 Sb.	Zákon č. 592/1992 Sb., o pojistném na veřejné zdravotní pojištění, ve znění pozdějších předpisů.
Zákon č. 48/1997 Sb.	Zákon č. 48/1997 Sb., o veřejném zdravotním pojištění a o změně a doplnění některých souvisejících zákonů, ve znění pozdějších předpisů.
Zákon č. 298/2011 Sb.	Zákon č. 298/2011 Sb., kterým se mění zákon č. 48/1997 Sb., o veřejném zdravotním pojištění a o změně a doplnění některých souvisejících zákonů, ve znění pozdějších předpisů, a další související zákony.
Zákon č. 320/2001 Sb.	Zákon č. 320/2001 Sb., o finanční kontrole ve veřejné správě a o změně některých zákonů (zákon o finanční kontrole), ve znění pozdějších předpisů.
Zákon č. 586/1992 Sb.	Zákon č. 586/1992 Sb., o daních z příjmů, ve znění pozdějších předpisů.

## Příloha účetní závěrky

Zdravotní pojišťovny ministerstva vnitra České republiky  
IČ: 471 14 304, sídlo: Praha 3, Vinohradská 2577/ 178

sestavená k 31. 12. 2015 (v tis. Kč)

předpisů.

- Zákon č. 93/2009 Sb.      Zákon č. 93/2009 Sb., o auditorech a o změně některých zákonů, ve znění pozdějších předpisů.
- Vyhláška č. 418/2003 Sb.      Vyhláška č. 418/2003 Sb., kterou se stanoví podrobnější vymezení okruhu a výše příjmů a výdajů fondů veřejného zdravotního pojištění zdravotních pojišťoven, podmínky jejich tvorby, užití, přípustnosti vzájemných převodů finančních prostředků a hospodaření s nimi, limit nákladů na činnost zdravotních pojišťoven krytých ze zdrojů základního fondu včetně postupu propočtu tohoto limitu, ve znění pozdějších předpisů.
- Vyhláška č. 503/2002 Sb.      Vyhláška č. 503/2002 Sb., kterou se provádějí některá ustanovení zákona č. 563/1991 Sb., o účetnictví, ve znění pozdějších předpisů, pro zdravotní pojišťovny.
- Vyhláška č. 362/2010 Sb.      Vyhláška č. 362/2010 Sb., o způsobu podávání informací o hospodaření zdravotních pojišťoven a jejich rozsahu.
- Finanční zpravodaj  
č. 8/2010      Změna Českých účetních standardů pro účetní jednotky, které účtují podle vyhlášky č. 503/2002 Sb., ve znění pozdějších předpisů („v textu jen ČÚS“).

## Příloha účetní závěrky

Zdravotní pojišťovny ministerstva vnitra České republiky  
IČ: 471 14 304, sídlo: Praha 3, Vinohradská 2577/ 178

sestavená k 31. 12. 2015 (v tis. Kč)

### A.4. Informace podle § 7 odst. 5 zákona o stavu účtů v knize podrozvahových účtů

Číslo položky	Název položky	OBDOBÍ	
		BĚŽNÉ	MINULÉ
<b>P.I.</b>	<b>Majetek účetní jednotky</b>	<b>57 980</b>	<b>58 887</b>
1.	Drobný nehmotný majetek	5 459	4 803
2.	Drobný hmotný majetek	52 521	54 084
3.	Ostatní majetek	0	0
<b>P.II.</b>	<b>Odepsané pohledávky a závazky</b>	<b>43 801</b>	<b>37 123</b>
1.	Odepsané pohledávky celkem	43 801	37 123
1.1.	Odepsané pohledávky – dlužné pojistné	27 011	22 595
1.2.	Odepsané pohledávky – sankční platby v oblasti veřejného zdravotního pojištění	16 781	14 519
1.3.	Odepsané pohledávky - ostatní	9	9
2.	Odepsané závazky	0	0
<b>P.III.</b>	<b>Podmíněné pohledávky z důvodu užívání majetku jinou osobou</b>	<b>0</b>	<b>0</b>
1.	Krátkodobé podmíněné pohledávky z důvodu úplatného užívání majetku jinou osobou	0	0
2.	Dlouhodobé podmíněné pohledávky z důvodu úplatného užívání majetku jinou osobou	0	0
3.	Krátkodobé podmíněné pohledávky z důvodu užívání majetku jinou osobou na základě smlouvy o výpůjčce	0	0
4.	Dlouhodobé podmíněné pohledávky z důvodu užívání majetku jinou osobou na základě smlouvy o	0	0
5.	Krátkodobé podmíněné pohledávky z důvodu užívání majetku jinou osobou z jiných důvodů	0	0
6.	Dlouhodobé podmíněné pohledávky z důvodu užívání majetku jinou osobou z jiných důvodů	0	0
<b>P.IV.</b>	<b>Další podmíněné pohledávky a ostatní podmíněná aktiva</b>	<b>221 127</b>	<b>191 929</b>
1.	Krátkodobé podmíněné pohledávky ze smluv o prodeji dlouhodobého majetku	0	0
2.	Dlouhodobé podmíněné pohledávky ze smluv o prodeji dlouhodobého majetku	0	0
3.	Krátkodobé podmíněné pohledávky z jiných smluv - regresní pohledávky v oper. evidenci	60 606	46 106
4.	Dlouhodobé podmíněné pohledávky z jiných smluv	0	0
5.	Krátkodobé podmíněné pohledávky ze vztahu k prostředkům EU	0	0
6.	Dlouhodobé podmíněné pohledávky ze vztahu k prostředkům EU	0	0
7.	Krátkodobé podmíněné pohledávky ze vztahu k jiným zdrojům	0	0
8.	Dlouhodobé podmíněné pohledávky ze vztahu k jiným zdrojům	0	0
9.	Krátkodobé podmíněné úhrady pohledávek z přijatých zajištění	0	0
10.	Dlouhodobé podmíněné úhrady pohledávek z přijatých zajištění	0	0
11.	Krátkodobé podmíněné pohledávky ze soudních sporů, správních řízení a jiných řízení	0	0
12.	Dlouhodobé podmíněné pohledávky ze soudních sporů, správních řízení a jiných řízení	0	0
13.	Ostatní krátkodobá podmíněná aktiva	0	0
14.	Ostatní dlouhodobá podmíněná aktiva (evidované zdravotnické prostředky "R")	160 521	145 823
<b>P.V.</b>	<b>Podmíněné závazky z důvodu užívání cizího majetku</b>	<b>0</b>	<b>0</b>
1.	Krátkodobé podmíněné závazky z leasingových smluv	0	0
2.	Dlouhodobé podmíněné závazky z leasingových smluv	0	0
3.	Krátkodobé podmíněné závazky z důvodu úplatného užívání cizího majetku na základě jiného důvodu	0	0
4.	Dlouhodobé podmíněné závazky z důvodu úplatného užívání cizího majetku na základě jiného důvodu	0	0
5.	Krátkodobé podmíněné závazky z důvodu užívání cizího majetku na základě smlouvy o výpůjčce	0	0
6.	Dlouhodobé podmíněné závazky z důvodu užívání cizího majetku na základě smlouvy o výpůjčce	0	0
7.	Krátkodobé podmíněné závazky z důvodu užívání cizího majetku nebo jeho převzetí z jiných důvodů	0	0
8.	Dlouhodobé podmíněné závazky z důvodu užívání cizího majetku nebo jeho převzetí z jiných důvodů	0	0
<b>P.VI.</b>	<b>Další podmíněné závazky a ostatní podmíněná pasiva</b>	<b>0</b>	<b>0</b>
1.	Krátkodobé podmíněné závazky ze smluv o pořízení dlouhodobého majetku	0	0
2.	Dlouhodobé podmíněné závazky ze smluv o pořízení dlouhodobého majetku	0	0
3.	Krátkodobé podmíněné závazky z jiných smluv	0	0
4.	Dlouhodobé podmíněné závazky z jiných smluv	0	0
5.	Krátkodobé podmíněné závazky ze vztahu k prostředkům EU	0	0
6.	Dlouhodobé podmíněné závazky ze vztahu k prostředkům EU	0	0
7.	Krátkodobé podmíněné závazky vyplývající z právních předpisů a další činnosti moci zákonodárné, výkonné	0	0
8.	Dlouhodobé podmíněné závazky vyplývající z právních předpisů a další činnosti moci zákonodárné,	0	0
9.	Krátkodobé podmíněné závazky z poskytnutých zajištění	0	0
10.	Dlouhodobé podmíněné závazky z poskytnutých zajištění	0	0
11.	Krátkodobé podmíněné závazky ze soudních sporů, správních řízení a jiných řízení	0	0
12.	Dlouhodobé podmíněné závazky ze soudních sporů, správních řízení a jiných řízení	0	0
13.	Ostatní krátkodobá podmíněná pasiva	0	0
14.	Ostatní dlouhodobá podmíněná pasiva	0	0
<b>P.VII.</b>	<b>Vyrovnávací účty</b>	<b>322 908</b>	<b>287 939</b>
1.	Vyrovnávací účet k podrozvahovým účtům	322 908	287 939



<b>Příloha účetní závěrky</b>
Zdravotní pojišťovny ministerstva vnitra České republiky IČ: 471 14 304, sídlo: Praha 3, Vinohradská 2577/ 178
sestavená k 31. 12. 2015 (v tis. Kč)

#### **A.5. Informace podle § 18 odst. 1 písm. c) zákona**

##### **Souhrnná informace:**

##### *Závazky ze sociálního zabezpečení, zdravotního pojištění a daňové závazky*

Položka - název	2015	2014
Splatné závazky pojistného na sociální zabezpečení a příspěvku na státní politiku zaměstnanosti	12 320	11 627
Splatné závazky veřejného zdravotního pojištění	7 168	6 991
Evidované daňové nedoplatky u místně příslušných finančních orgánů	9 848	9 721

Žádný z uvedených závazků není po lhůtě splatnosti.

##### *Stát – daňové závazky a pohledávky*

Daňové závazky činí 9 848 tis. Kč (2014: 9 721 tis. Kč) a jsou z předpisu prosincových mezd. Daň z příjmu vykazuje nedoplatek 590 Kč (2014: nedoplatek 64 tis. Kč). Závazek daně z přidané hodnoty činí 1 tis. Kč (2014: byl zcela vyrovnán). Žádná z uvedených položek není po lhůtě splatnosti.

##### *Závazky nevykázané v rozvaze*

ZP MV ČR nemá žádné závazky z finančního leasingu ani jiné závazky nevykázané v rozvaze.

##### *Informace o spřízněných osobách*

K žádným transakcím se spřízněnými stranami v účetním období nedošlo.

##### *Zaměstnanci a vedoucí pracovníci*

Průměrný počet zaměstnanců a osobní náklady za rok 2015 a 2014:

Rok	Počet zaměstnanců	Mzdové náklady a ost. os. náklady	Náklady na sociální zabezpečení a zdravotní pojištění	Ostatní sociální náklady
<b>2014</b>	579	290 542	91 591	6 919
<b>2015</b>	576	346 797	103 263	6 853

Podíl ostatních osobních nákladů (dále jen „OON“) ve mzdových nákladech činí 17,27 % (2014: 3,75 %). Počet vedoucích zaměstnanců ke 31. 12. 2015 činí 12 (v roce 2014: 13). Podíl mezd na vedoucí zaměstnance činí 53 184 tis. Kč (2014: 49 192 tis. Kč), náklady na zákonné odvody včetně podílu zaměstnance v hrubé mzdě pak 16 574 tis. Kč (2014: 12 049 tis. Kč).

Členům správních a dozorčích orgánů byly vyplaceny za rok 2015 odměny z titulu výkonu funkce ve výši 7 090 tis. Kč (2014: 6 720 tis. Kč).

## Příloha účetní závěrky

Zdravotní pojišťovny ministerstva vnitra České republiky  
IČ: 471 14 304, sídlo: Praha 3, Vinohradská 2577/ 178

sestavená k 31. 12. 2015 (v tis. Kč)

Odcházejícímu generálnímu řediteli (i dalším čtyřem odcházejícím členům vedení pojišťovny) byly vyplaceny smluvně sjednané a schválené odměny nad rámec vypořádání běžné mzdy za funkční období (zahrnuto v OON).

### A.6. Informace podle § 19 odst. 5 písm. a) zákona

*Další skutečnosti ke konci rozvahového dne:*

V závěru účetního období došlo k finančnímu vypořádání se zaniklým Zajišťovacím fondem (§ 22a až 22c zákona č. 280/1992 Sb.) v objemu 9 920 tis. Kč. Finanční prostředky byly připsány ve prospěch ZFZP.

Kontrola NKÚ zahájená dne 5. 11. 2014 byla ukončena dne 22. 6. 2015. Ke zveřejnění kontrolního závěru dochází až v roce 2016. V průběhu zpracování závěrky jsou definována nápravná opatření ke zjištěným nedostatkům.

Z podnětu NKÚ došlo v průběhu účetního období k přefakturaci nákladů systému integrované péče (SIP) ze ZFZP na vrub PF za období let 2009 až 2014 ve výši 17 552 tis. Kč.

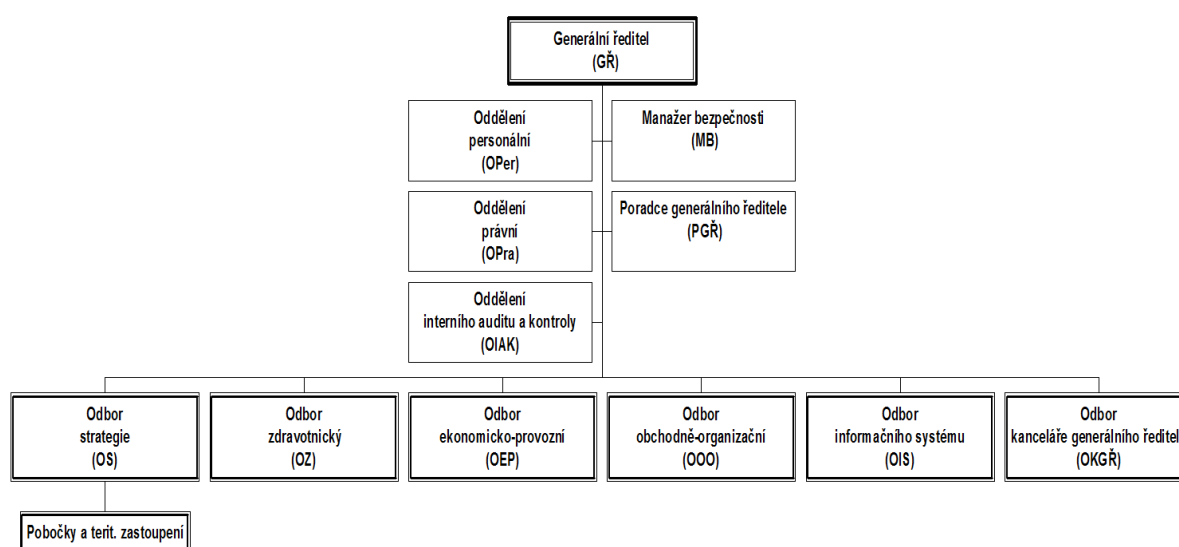
### A.7. Informace podle § 19 odst. 5 písm. b) zákona

Dnem 2. 2. 2016 skončilo čtyřleté funkční období v dozorčí radě Ing. Haně Semínové. Další člen nebyl k datu zpracování závěrky vládou jmenován.

Zdravotní pojišťovna změnila sídlo z adresy: Praha 10, Kodaňská 1441/46, PSČ 101 00 na adresu: Praha 3, Vinohradská 2577/178, PSČ 130 00; zápisem v OR ke dni 13. ledna 2016.

K datu 11. 1. 2016 byla proti stavu ke 31. 12. 2015 provedena úprava organizačního uspořádání odborných útvarů ředitelství.

K datu zpracování účetní závěrky došlo k upřesnění organizačního uspořádání s platností od 1. 3. 2016 – viz následující organizační schéma:



## Příloha účetní závěrky

Zdravotní pojišťovny ministerstva vnitra České republiky  
IČ: 471 14 304, sídlo: Praha 3, Vinohradská 2577/ 178

sestavená k 31. 12. 2015 (v tis. Kč)

### A.8. Informace o podmíněnosti nabytí právních účinků vkladu do katastru nemovitostí - § 56 odst. 8 vyhlášky 500/2002 Sb.

*Údaje o prodaném a v katastru dosud nerealizovaném majetku*

Uvedená skutečnost k rozvahovému dni nenastala.

### E.1. Doplnující informace k položkám rozvahy

*Dlouhodobý nehmotný majetek (k pol. Aktiva A.I. až III.)*

(údaje v tis. Kč)	Software	Nedokončený nehmotný majetek	Celkem
<b>Pořizovací cena</b>			
Zůstatek k 1. 1. 2015	110 748	290	111 038
Přírůstky (+)	22 061	0	22 061
Úbytky (-)	9 499	0	9 499
Přeúčtování (zařazení majetku do užívání)	290	-290	0
<b>Zůstatek k 31.12.2015</b>	<b>123 600</b>	<b>0</b>	<b>123 600</b>
<b>Oprávký</b>			
Zůstatek k 1. 1. 2015	86 058	0	86 058
Odpisy	18 659		18 659
Úbytky opravek (-)	9 499		9 499
<b>Zůstatek k 31. 12. 2015</b>	<b>95 218</b>	<b>0</b>	<b>95 218</b>
<i>Zůstatková hodnota 1. 1. 2015</i>	24 690	290	24 980
<b>Zůstatková hodnota 31. 12. 2015</b>	<b>28 382</b>	<b>0</b>	<b>28 382</b>

## Příloha účetní závěrky

Zdravotní pojišťovny ministerstva vnitra České republiky  
IČ: 471 14 304, sídlo: Praha 3, Vinohradská 2577/ 178

sestavená k 31. 12. 2015 (v tis. Kč)

### *Dlouhodobý hmotný majetek (k pol. Aktiva C.I. až IV.)*

(údaje v tis. Kč)	Pozemky	Budovy stavby	Dopravní prostředky	Samostat. movité věci	Umělecká díla a sbírky	Nedokončený hmotný majetek	Celkem
<b>Pořizovací cena</b>							
Zůstatek k 1.1.2015	31 089	410 196	32 469	92 154	61	29	565 998
Přírůstky (+)	0	25	0	8 161	0	0	8 186
Úbytky (-)	0	0	479	16 856	0	0	17 335
Přeúčtování (zařazení maj. do užívání)	0	0	0	29	0	-29	0
<b>Zůstatek k 31.12.2015</b>	<b>31 089</b>	<b>410 221</b>	<b>31 990</b>	<b>83 488</b>	<b>61</b>	<b>0</b>	<b>556 849</b>
<b>Oprávký</b>							
Zůstatek k 1.1.2015	0	190 914	21 219	74 326	0	0	286 459
Odpisy a opr. pol. (+)	0	12 477	4 238	7 790	0	0	24 505
Úbytky opravek (-)	0	0	479	16 115	0	0	16 594
<b>Zůstatek k 31.12.2015</b>	<b>0</b>	<b>203 391</b>	<b>24 978</b>	<b>66 001</b>	<b>0</b>	<b>0</b>	<b>294 370</b>
Oprav. položky ( - )	0	18 238	0	0	0	0	18 238
<b>Zúst. hodn. 1.1.2015</b>	<b>31 089</b>	<b>201 044</b>	<b>11 250</b>	<b>17 828</b>	<b>61</b>	<b>29</b>	<b>261 301</b>
<b>Zúst. hodn. 31.12.2015</b>	<b>31 089</b>	<b>188 592</b>	<b>7 012</b>	<b>17 487</b>	<b>61</b>	<b>0</b>	<b>244 241</b>

Mezi nejvýznamnější přírůstky dlouhodobého hmotného a nehmotného majetku v roce 2015 patří rozvoj informačních systémů a programového vybavení. Snížení účetní hodnoty dlouhodobého majetku představují odpisy a vyřazení majetku. Další položkou, snižující hodnotu majetku, je opravná položka vytvořená v roce 2014 k provozním budovám na základě interní revize ocenění majetku ve výši 18 238 tis. Kč. Opravná položka na základě závěrů provedené fyzické inventury ke dni 31. 12. 2015 zůstává i nadále v uvedené výši.

### *Dlouhodobý finanční majetek (k pol. Aktiva D.I. a II.)*

ZP MV ČR neměla k 31. prosinci 2015 ani k 31. prosinci 2014 žádný dlouhodobý finanční majetek.

### *Pohledávky z veřejného zdravotního pojištění (k pol. Aktiva E.I.)*

Rozhodující objem pohledávek (včetně opravných položek) představují pohledávky za plátcí pojistného, a to 5 329 803 tis. Kč v hrubé výši (2014: 5 036 131 tis. Kč). Z tohoto objemu tvoří pohledávky po lhůtě splatnosti 3 063 985 tis. Kč (2014: 2 927 436 tis. Kč). K pohledávkám po lhůtě splatnosti jsou způsobem uvedeným v části A.3 vytvořeny opravné položky, jejichž výše činí 1 660 938 tis. Kč (2014: 1 529 735 tis. Kč). Na základě provedené interní analýzy návratnosti výše uvedených pohledávek se ZP MV ČR domnívá, že takto stanovené opravné položky věrně zobrazují skutečnou hodnotu těchto pohledávek.

V účetním období 2015 byly provedeny odpisy zejména promlčených a prekludovaných pohledávek, které se vztahovaly k oblasti pojistného a penále. V případě, že se jedná o odpis pohledávek, u kterých není zcela vyloučena budoucí úhrada, jsou do doby vyloučení

## Příloha účetní závěrky

Zdravotní pojišťovny ministerstva vnitra České republiky  
IČ: 471 14 304, sídlo: Praha 3, Vinohradská 2577/ 178

sestavená k 31. 12. 2015 (v tis. Kč)

možnosti úhrady, nejdéle však do jejich promlčení, evidovány v podrozvaze a uvedeny v části A4 P.II přílohy. Celková výše takto evidovaných pohledávek je 43 801 tis. Kč (2014: 37 123 tis. Kč). ZP MV ČR v roce 2015 odepsala pohledávky dle metody popsané v části A.3.

Struktura odepsaných pohledávek je následující:

Struktura odepsaných pohledávek ZFZP	2015	2014
Pohledávky z pojistného na veřejné zdravotní pojištění	145 051	135 597
Pohledávky z penále a pokut	150 071	168 065
Ostatní pohledávky ZFZP	1 725	1 186
Odstranění tvrdosti	14 394	9 151
<b>Celkem</b>	<b>311 241</b>	<b>313 999</b>

Na ZFZP byl realizován i odpis promlčeného dluhu ve výši 462 tis. Kč z titulu závazků z nadlimitních poplatků a doplateků. Vůči provoznímu fondu byla odepsána nedobytná pohledávka ve výši 6 tis. Kč.

*Fondy veřejného zdravotního pojištění a ostatní kapitálové fondy (k pol. Aktiva F.II.1 až 6)*

Porovnání zůstatků fondů se stavem finančních prostředků k jednotlivým fondům:

Porovnání zůstatků fondů (tis. Kč)	31.12.2015		31.12.2014	
	Fond	Bankovní účet	Fond	Bankovní účet
Základní fond	1 964 116	1 067 729	2 576 432	1 620 363
Rezervní fond	372 118	323 775	355 039	306 358
CP k RF		41 929		44 609
Provozní fond	1 228 681	1 178 043	1 156 283	1 083 589
CP k PF		93 538		116 471
Sociální fond	7 925	7 706	6 483	6 163
Fond reprodukce majetku	707 281	707 363	703 310	703 761
Fond prevence	154 503	146 406	159 820	142 394
<b>Celkem</b>	<b>4 434 624</b>	<b>3 566 489</b>	<b>4 957 367</b>	<b>4 023 708</b>

POZN. Stav bankovního účtu provozního fondu a základního fondu zahrnuje hotovost na pokladně a ceniny.

Výši zůstatků provozního fondu ovlivňuje trvale úsporný provozní režim, v jehož důsledku i při nečerpání max. možného limitu tvorby PF (o 36,5 mil. Kč) zůstatek roste.

Růst zůstatku fondu reprodukce majetku je důsledkem nízkého čerpání a průběžné tvorby z odpisů a prodeje majetku v předchozích letech.

Stav majetku pojišťovny evidovaného ve fondu majetku, který není v tabulce uváděn, se meziročně snižuje nepatrně, a to o 85 tis. Kč (v předchozím období 2014 o 82 045 tis. Kč). V předchozím účetním období měl na tuto skutečnost vliv prodej nemovitého majetku pojišťovny. V roce 2015 je na fondu reprodukce majetku, se souvztažným zápisem proti účtu fondu investičního majetku (409/408) promítnuta oprava evidenčního účtování z prodeje majetku ve výši 8 780 tis. Kč.

## Příloha účetní závěrky

Zdravotní pojišťovny ministerstva vnitra České republiky  
IČ: 471 14 304, sídlo: Praha 3, Vinohradská 2577/ 178

sestavená k 31. 12. 2015 (v tis. Kč)

### *Ostatní bankovní účty (k pol. Aktiva F.II.1.10.)*

Ostatní bankovní účty zahrnují účty ostatní zdaňované činnosti.

### *Pokladna a jiné pokladní hodnoty (k pol. Aktiva F.II.2)*

Položka zahrnuje zejména aktiva (peníze, ceniny) pokladen k provoznímu a základnímu fondu zdravotního pojištění.

### *Jiná aktiva (k pol. Aktiva F.III.)*

ZP MV ČR vykazuje v položce jiná aktiva především cenné papíry dle specifikace v části A3 přílohy účetní závěrky. Tyto cenné papíry byly nakoupeny z prostředků provozního fondu („PF“) a rezervního fondu („RF“). Modifikovaná durace portfolia je nižší než jeden rok. Všechny cenné papíry jsou veřejně obchodovatelné.

	Reálná hodnota	Amortizovaná hodnota	Reálná hodnota	Pořizovací hodnota	
	2015	2015	2014	2015	2014
CP rezervního fondu	41 929	-	44 609	41 527	43 614
CP provozního fondu	94 085	93 537	116 471	94 043	116 319
<b>Celkem</b>	<b>136 014</b>	<b>93 537</b>	<b>161 080</b>	<b>135 570</b>	<b>159 933</b>

Účetní hodnota cenných papírů v roce 2015 činí 135 466 tis. Kč (2014: 161 080 tis. Kč).

### *Základní fond zdravotního pojištění (k pol. Pasiva A.V.1.)*

V roce 2015 příjmy pojistného po přerozdělování dosáhly 27 609 860 tis. Kč (2014: 26 027 363 tis. Kč) s meziročním nárůstem 6,1 %. Významný vliv na tento nárůst má navýšení platby státu za pojištěnce, za které je plátcem pojistného, a meziroční zvýšení počtu pojištěnců o 20 944 v průměrných ročních stavech. Tvorba fondu pojistným meziročně vzrostla o 6,1%. Náklady na zdravotní služby meziročně vzrostly o 5,7 %.

Prostředky základního fondu zdravotního pojištění se na celkovém objemu finančních zdrojů zdravotní pojišťovny k 31. prosinci 2015 podílely 29,9 % (2014: 40,3 %).

## Příloha účetní závěrky

Zdravotní pojišťovny ministerstva vnitra České republiky  
IČ: 471 14 304, sídlo: Praha 3, Vinohradská 2577/ 178

sestavená k 31. 12. 2015 (v tis. Kč)

<b>Základní fond zdravotního pojištění (ZFZP)</b>	<b>Skutečnost</b>	<b>Skutečnost</b>	<b>ZPP</b>
<b>Tvorba a čerpání</b>	<b>Rok 2014</b>	<b>Rok 2015</b>	<b>2015</b>
	<b>(tis. Kč)</b>	<b>(tis. Kč)</b>	<b>(tis. Kč)</b>
<b>Počáteční zůstatek k 1. 1. ve sledovaném období</b>	<b>3 192 378</b>	<b>2 576 432</b>	<b>2 588 602</b>
<b>Tvorba celkem = zdroje</b>	<b>26 835 968</b>	<b>28 466 752</b>	<b>27 302 365</b>
Pojistné z veřejného zdravotního pojištění	24 770 648	26 538 915	25 034 950
z toho: dohadné položky k pojistnému	0	0	0
Peněžní prostředky plynoucí z měsíčního vyúčtování výsledků přerozdělování ±	1 634 941	1 476 659	1 950 000
z toho: mimořádný podíl připadající na ZP z přerozdělení finančních prostředků	0	0	0
Pojistné z veř. zdrav. pojištění po přerozdělování	26 405 589	28 015 574	26 984 950
Penále, pokuty a přirážky k pojistnému včetně dohadných položek	310 003	287 530	223 418
z toho: dohadné položky	0	0	0
Náhrady nákladů podle § 1 odst. 1 písm. d) vyhlášky o fondech	49 849	58 086	52 061
Úroky získané hospodařením se ZFZP podle § 1 odst. 2 nebo 3 vyhlášky o fondech	31 485	19 745	8 000
Ostatní pohledávky podle § 1 odst. 1 písm. g) vyhlášky o fondech	534	10 458	0
Převody z jiných fondů v souladu s § 1 odst. 1 písm. i) vyhlášky o fondech	0	0	0
Převod zůstatku ZFZP v případě sloučení nebo splynutí zdravotní pojišťovny	0	0	0
Pohledávky za zahraniční pojišťovnou na základě mezinárodních smluv	38 478	54 828	26 847
Pohledávky za zahraniční pojišťovnou za paušální platbu na cizí pojištěnce	30	38	0
Kladné kursové rozdíly podle § 1 odst. 1 písm. h) vyhlášky o fondech	0	0	0
Dar určený dárcem pro ZFZP, nebo pokud nebyl dárcem určen účel daru	0	0	0
Snížené nebo zrušené opravné položky k pojistnému, penále, pokutám	0	0	0
Použité, snížené nebo zrušené rezervy na pravomocně neskončené soudní spory	0	2 941	7 089
Ostatní dohadné položky aktivní vztahující se k základnímu fondu	0	0	0
Mimořádné převody mezi fondy	0	17 552	0
<b>Čerpání celkem = snížení zdrojů:</b>	<b>27 451 914</b>	<b>29 079 068</b>	<b>28 157 732</b>
Závazky za zdravotní služby včetně korekcí a revizí a úhrad jiným zdravotním pojišťovnám, včetně dohad. položek	26 118 875	27 617 224	26 930 000
z toho:			
závazky za léčení pojištěnců dané zdravotní pojišťovny v cizině	72 821	65 378	80 000
dohadné položky k závazkům	-129 100	43 141	-20 700
Úroky z úvěrů podle § 1 odst. 4 písm.f) vyhlášky o fondech	0	0	0
Předpis přidělu do jiných fondů	795 150	936 214	916 982
v tom:			
- do rezervního fondu podle § 1 odst. 4 písm. j) vyhlášky o fondech	14 070	16 414	15 082
- do provozního fondu podle § 1 odst. 4 písm. i) vyhlášky o fondech	660 400	810 000	810 000
- do fondu prevence podle § 1 odst. 4 písm. k) vyhlášky o fondech	120 680	109 800	91 900
Odpis pohledávek podle § 1 odst. 5 vyhlášky o fondech	304 848	296 847	195 000
Snížení ZFZP na základě odstranění tvrdosti	9 151	14 394	7 500
Závazky fakturované tuzemskými zdr. zařízeními za cizí pojištěnce	49 492	59 875	44 500
Závazky vůči zahraniční pojišťovně z titulu paušální platby za pojištěnce	455	312	1 750
Bankovní poplatky za vedení účtu ZFZP a další poplatky ZFZP	17 790	18 168	20 000
Náklady spojené s vedením osobního účtu pojištěnce	0	0	0
Zápomně kursové rozdíly podle § 1 odst. 4 písm. h) vyhlášky o fondech	7 290	522	2 000
Tvorba rezervy na pravomocně neskončené soudní spory	0	4 310	0
Tvorba opravných položek k pojistnému, penále, pokutám a přirážkám k pojistnému	148 863	131 202	40 000
<b>Konečný zůstatek k poslednímu dni sledovaného období</b>	<b>2 576 432</b>	<b>1 964 116</b>	<b>1 733 235</b>

## Příloha účetní závěrky

Zdravotní pojišťovny ministerstva vnitra České republiky  
IČ: 471 14 304, sídlo: Praha 3, Vinohradská 2577/ 178

sestavená k 31. 12. 2015 (v tis. Kč)

### Rezervní fond (k pol. Pasiva A.V.2.)

Rezervní fond je v účetním stavu na výši předepsané zákonným limitem (§ 2 vyhl. č. 418/2003 Sb. a § 18 zákona č. 280/1992 Sb.). Finanční stav je naplněn v zákonném termínu.

Propočet zákonem stanovené výše byl proveden následovně:

Propočet limitu rezervního fondu	Roční výdaje ZFZP (tis. Kč)	
	31. 12. 2015	31. 12. 2014
Účetní období		
2011		23 290 280
2012	23 235 909	23 235 909
2013	24 481 705	24 481 705
2014	26 705 526	
<b>průměrná hodnota</b>	<b>24 807 713</b>	<b>23 669 298</b>
<b>Vypočtená výše rezervního fondu</b>	<b>372 116</b>	<b>355 039</b>

Rezervní fond (RF)	Skutečnost	Skutečnost	ZPP
Tvorba a čerpání	Rok 2014	Rok 2015	2015
	(tis. Kč)	(tis. Kč)	(tis. Kč)
<b>Počáteční zůstatek k 1. 1. ve sledovaném období ( I )</b>	<b>339 568</b>	<b>355 039</b>	<b>355 039</b>
<b>Tvorba celkem = zdroje ( II )</b>	<b>16 034</b>	<b>17 822</b>	<b>16 342</b>
Převod ze základního fondu zdravotního pojištění podle § 2	14 070	16 414	15 082
Úroky z běžného účtu RF podle § 2 odst. 1 písm. e) vyhlášky o fondech	618	446	460
Dary určené dárce do RF podle § 2 odst. 1 písm. f) vyhlášky o fondech	0	0	0
Zisk z prodeje cenných papírů podle § 2 odst. 1 písm. c)	324	374	200
Zisk z držby cenných papírů podle § 2 odst. 1 písm. c) vyhlášky o fondech	1 022	588	600
Převod zůstatku RF v případě sloučení nebo splynutí zdravotní pojišťovny	0	0	0
Kauce žadatele podle § 2 odst. 1 písm. a) vyhlášky o fondech	0	0	0
Kladné rozdíly z ocenění cenných papírů RF na reálnou hodnotu	0	0	0
<b>Čerpání celkem = snížení zdrojů: ( III )</b>	<b>563</b>	<b>743</b>	<b>280</b>
Příděl z RF do základního fondu zdravotního pojištění	0	0	0
Poplatky související s RF	139	136	280
Ztráty z prodeje cenných papírů pořízených z prostředků RF	0	0	0
Závazky k úhradě zdravotních služeb z rozhodnutí likvidátora	0	0	0
Záporné hodnoty z ocenění cenných papírů pořízených z prostředků RF	424	607	0
<b>Konečný zůstatek k poslednímu dni sledovaného období = I + II - III</b>	<b>355 039</b>	<b>372 118</b>	<b>371 101</b>



## Příloha účetní závěrky

Zdravotní pojišťovny ministerstva vnitra České republiky  
IČ: 471 14 304, sídlo: Praha 3, Vinohradská 2577/ 178

sestavená k 31. 12. 2015 (v tis. Kč)

### Provozní fond (k pol. Pasiva A.III.1.)

Stav zůstatku provozního fondu je dán úsporným režimem hospodaření pojišťovny. ZP MV ČR již při sestavování zdravotně pojistného plánu předpokládala úspory provozních prostředků a nečerpání maximálního možného limitu přidělu ze základního fondu zdravotního pojištění. Skutečný přiděl do provozního fondu k 31. prosinci 2015 byl o 36 509 tis. Kč (2014: o 223 881 tis. Kč) nižší než maximální možný limit stanovený dle vyhlášky 418/2003 Sb. Úspora byla použita k úhradám zdravotních služeb. ZPP v oblasti PF byl splněn. Jedinou položkou, u které došlo k významně vyššímu čerpání, než bylo plánováno jsou ostatní osobní náklady. Překročení plánu způsobilo zejména vyplacení odchodného členům managementu ve IV. čtvrtletí 2015.

Výpočet maximálního limitu pro přiděl provoznímu fondu byl proveden následovně:

Propočet přidělu provoznímu fondu	2015	2014
Koeficient limitu nákladů na provozní činnost	3,05	3,38
Rozvrhová základna pro výpočet přidělu do PF*	27 754 409	26 162 171
Vypočtený maximální limit nákladů na provozní činnost	<b>846 509</b>	<b>884 281</b>
Skutečný přiděl ze základního do provozního fondu	810 000	660 400
<i>Ponecháno na úhrady zdravotních služeb na ZFZP (úspora)</i>	36 509	223 881

\* Rozvrhovou základnou uváděnou v propočtu jsou příjmy za příslušný kalendářní rok z veřejného zdravotního pojištění po přerozdělení, dále příjmy z výnosu penále, pokut, přirážek k pojistnému a náhrad nákladů.

## Příloha účetní závěrky

Zdravotní pojišťovny ministerstva vnitra České republiky  
IČ: 471 14 304, sídlo: Praha 3, Vinohradská 2577/ 178

sestavená k 31. 12. 2015 (v tis. Kč)

<b>Provozní fond (PF)</b>	<b>Skutečnost</b>	<b>Skutečnost</b>	<b>ZPP</b>
<b>Tvorba a čerpání</b>	<b>Rok 2014</b>	<b>Rok 2015</b>	<b>2015</b>
	<b>(tis. Kč)</b>	<b>(tis. Kč)</b>	<b>(tis. Kč)</b>
<b>Počáteční zůstatek k 1. 1. ve sledovaném období ( I )</b>	<b>1 147 837</b>	<b>1 156 283</b>	<b>1 068 018</b>
<b>Tvorba celkem = zdroje ( II )</b>	<b>703 209</b>	<b>816 035</b>	<b>814 300</b>
Předpis přidělu ze základního fondu zdravotního pojištění, stanovený podle § 7	660 400	810 000	810 000
Předpis přidělu z fondu reprodukce majetku ve výši schválené Správní radou	0	0	0
Předpis převodu prostředků PF v případě sloučení nebo splynutí ZP	0	0	0
Pohledávka z prodeje dlouhodobého hmotného a nehmotného majetku	36 763	241	800
Předpis mimořádného přidělu VoZP ČR převodem ze ZFZP	0	0	0
Předpis úroků vztahujících se k PF podle § 3 odst. 2 písm. d) vyhlášky o fondech	4 395	2 764	2 500
Předpis smluvních pokut z porušení smluvního vztahu ke zdravotnickým zařízením	0	0	0
Kladné rozdíly z ocenění cenných papírů pořízených z PF na reálnou hodnotu	0	0	500
Kladné kurzové rozdíly související s PF podle § 3 odst. 2 písm. e) vyhlášky o fondech	2	2	0
Ostatní pohledávky vztahující se k PF podle § 3 odst. 2 písm. j) vyhlášky o fondech	423	1 740	200
Pohledávky Všeobecné zdravotní pojišťovny ČR podle § 3 odst. 3 vyhlášky o fondech	0	0	0
Předpis daru určeného výlučně pro PF podle § 3 odst. 2 písm. b) vyhlášky o fondech	0	0	0
Zisk z prodeje cenných papírů PF podle § 3 odst. 7 vyhlášky o fondech	12	0	0
Zisk z držby cenných papírů z PF podle § 3 odst. 7 vyhlášky o fondech	1 214	1 288	300
<b>Čerpání celkem = snížení zdrojů: ( III )</b>	<b>694 763</b>	<b>743 637</b>	<b>803 005</b>
Členění závazků zdravotní pojišťovny v oblasti provozní činnosti - podle § 3	688 110	719 194	796 529
v tom: mzdy bez ostatních osobních nákladů	280 043	295 729	295 779
ostatní osobní náklady	10 499	51 068	16 200
pojistné za zaměstnance na zdravotní pojištění	26 675	31 807	28 716
pojistné za zaměstnance na sociální zabezpečení	64 916	71 456	79 767
odměny členům správní, dozorčí rady a rozhodčímu orgánu	6 720	7 090	7 090
úroky	0	0	0
podíl úhrad za služby Centra mezistátních úhrad	2 098	1 965	2 390
podíl úhrad zdravotní pojišťovny za služby informačního centra	0	0	0
podíl úhrad zdravotní pojišťovny za vedení centrálního registru	4 848	4 417	5 150
záporné kurzové rozdíly související s PF	2	1	0
úhrady poplatků	1 970	1 022	4 100
závazky k úhradě pokut a penále podle § 3 odst. 4 písm. i)	99	192	0
úhrada zdravotních služeb z rozhodnutí likvidátora zdravotní pojišťovny	0	0	0
prostředky vynaložené zdravotní pojišťovnou na nákup metodik od VZP ČR	1 138	1 307	1 900
podíl odpisů hmotného a nehmotného majetku vztahovaný k PF	94 916	41 732	37 100
ostatní závazky	194 186	211 408	318 337
z toho: náklady za služby související s rozvojem informační infrastruktury systému	2 311	550	3 811
Předpis zákonné výše přidělu do sociálního fondu	5 600	5 915	5 916
Předpis přidělu do základního fondu zdravotního pojištění	0	0	0
Předpis přidělu do fondu reprodukce majetku	0	0	0
Předpis přidělu do ZFZP podle rozhodnutí správní rady	0	0	0
Předpis přidělu do FRM ve výši kladného rozdílu mezi prodejní a zůstatkovou cenou	531	43	560
Záporné rozdíly z ocenění CP pořízených z prostředků PF na reálnou hodnotu	522	765	0
Ztráty z prodeje CP pořízených z prostředků PF podle § 3 odst. 7 vyhlášky o fondech	0	168	0
Mimořádné převody mezi fondy	0	17 552	0
<b>Konečný zůstatek k poslednímu dni sledovaného období = I + II - III</b>	<b>1 156 283</b>	<b>1 228 681</b>	<b>1 079 313</b>

## Příloha účetní závěrky

Zdravotní pojišťovny ministerstva vnitra České republiky  
IČ: 471 14 304, sídlo: Praha 3, Vinohradská 2577/ 178

sestavená k 31. 12. 2015 (v tis. Kč)

### Sociální fond (k pol. Pasiva A.III.2.)

Sociální fond byl vytvářen a čerpán v souladu s platnými předpisy a kolektivní smlouvou.

<b>Sociální fond (SF)</b>	<b>Skutečnost</b>	<b>Skutečnost</b>	<b>ZPP</b>
<b>Tvorba a čerpání</b>	<b>Rok 2014</b>	<b>Rok 2015</b>	<b>2015</b>
	<b>(tis. Kč)</b>	<b>(tis. Kč)</b>	<b>(tis. Kč)</b>
<b>Počáteční zůstatek k 1. 1. ve sledovaném období ( I )</b>	<b>5 655</b>	<b>6 483</b>	<b>5 443</b>
<b>Tvorba celkem = zdroje ( II )</b>	<b>6 142</b>	<b>6 429</b>	<b>6 911</b>
Předpis přidělu z provozního fondu podle § 4 odst. 2 písm. a)	5 600	5 915	5 916
Úroky z běžného účtu SF podle § 4 odst. 2 písm. e) vyhlášky o fondech	6	7	5
Předpis ostatních příjmů podle § 4 odst. 2 písm. d) vyhlášky o fondech	0	0	0
Předpis přidělu ze zisku po zdanění ze zdaňované činnosti	0	0	0
Převod zůstatku SF, v případě sloučení nebo splynutí zdravotní pojišťovny	0	0	0
Splátky z půjček zaměstnancům podle § 4 odst. 2 písm. c)	536	507	990
Kladné kurzové rozdíly související se SF	0	0	0
Dary určené dárce do SF podle § 4 odst. 2 písm. g) vyhlášky o fondech	0	0	0
<b>Čerpání celkem = snížení zdrojů podle § 4 odst. 3 písm. a) ( III )</b>	<b>5 314</b>	<b>4 987</b>	<b>6 794</b>
Předpisy snížení zdrojů podle § 4 odst. 3 vyhlášky o fondech (1.1 + 1.2)	5 277	4 944	6 728
v tom: půjčky	709	391	1 000
ostatní čerpání	4 568	4 553	5 728
Bankovní (poštovní) poplatky	37	43	66
Záporné kurzové rozdíly	0	0	0
<b>Konečný zůstatek k poslednímu dni sledovaného období = I + II - III</b>	<b>6 483</b>	<b>7 925</b>	<b>5 560</b>

<b>Příloha účetní závěrky</b>
Zdravotní pojišťovny ministerstva vnitra České republiky IČ: 471 14 304, sídlo: Praha 3, Vinohradská 2577/ 178
sestavená k 31. 12. 2015 (v tis. Kč)

*Fond reprodukce majetku (k pol. Pasiva A.III.4.)*

Čerpání fondu reprodukce majetku na pořízení majetku bylo v roce 2015 nižší, než bylo očekáváno na základě plánu (48,2 %). Mimořádné účtování mezi fondy se týká evidenčního účtování majetku – opravy duplicitně promítnutého snížení majetku při jeho prodeji.

<b>Fond reprodukce majetku (FRM)</b>	<b>Skutečnost</b>	<b>Skutečnost</b>	<b>ZPP</b>
<b>Tvorba a čerpání</b>	<b>Rok 2014</b>	<b>Rok 2015</b>	<b>2015</b>
	<b>(tis. Kč)</b>	<b>(tis. Kč)</b>	<b>(tis. Kč)</b>
<b>Počáteční zůstatek k 1. 1. ve sledovaném období ( I )</b>	<b>617 882</b>	<b>703 310</b>	<b>675 851</b>
<b>Tvorba celkem = zdroje ( II )</b>	<b>110 282</b>	<b>47 799</b>	<b>41 970</b>
Předpis FRM přidělem z provozního fondu ve výši odpisů	106 894	43 907	39 310
Předpis přidělu z provozního fondu ve výši schválené Správní radou	0	0	0
Úroky z běžného účtu FRM podle § 6 odst. 2 písm. f) vyhlášky o fondech	2 857	3 849	2 100
Dar určený dárce na posílení FRM podle § 6 odst. 2 písm. d)	0	0	0
Příděl ze zisku po zdanění podle § 6 odst. 2 písm. e) vyhlášky o fondech	0	0	0
Zůstatek z FRM sloučené, nebo splynuté zdravotní pojišťovny	0	0	0
Účelová dotace ze státního rozpočtu podle § 6 odst. 2 písm. h)	0	0	0
Převod z provozního fondu - kladný rozdíl mezi prodejní a zůstatkovou cenou prodaného dlouhodobého hmotného a nehmotného majetku	531	43	560
Kladné kurzové rozdíly vztahující se k FRM podle § 6 odst. 2 písm. i)	0	0	0
<b>Čerpání celkem = snížení zdrojů: ( III )</b>	<b>24 854</b>	<b>43 828</b>	<b>72 658</b>
Pořízení dlouhodobého hmotného a nehmotného majetku včetně záloh	24 849	35 041	72 650
Splátky úroků z úvěrů podle § 6 odst. 3 písm. b) vyhlášky o fondech	0	0	0
Bankovní a poštovní poplatky podle § 6 odst. 3 písm. d) vyhlášky o fondech	5	7	8
Příděl do provozního fondu se souhlasem Správní rady	0	0	0
Záporné kurzové rozdíly podle § 6 odst. 3 písm. e) vyhlášky o fondech	0	0	0
Závazky k úhradě zdravotní péče z rozhodnutí likvidátora	0	0	0
Mimořádný převod mezi fondy (408*)	0	8 780	0
<b>Konečný zůstatek k poslednímu dni sledovaného období = I + II - III</b>	<b>703 310</b>	<b>707 281</b>	<b>645 163</b>

## Příloha účetní závěrky

Zdravotní pojišťovny ministerstva vnitra České republiky  
IČ: 471 14 304, sídlo: Praha 3, Vinohradská 2577/ 178

sestavená k 31. 12. 2015 (v tis. Kč)

### Fond prevence (k pol. Pasiva A.III.5.)

Fond prevence byl v roce 2015 vytvářen do výše penále, pokut a úroků ZFZP.

Základní zákonná podmínka pro tvorbu fondu prevence, tj. vyrovnané hospodaření, byla splněna. ZP MV ČR dosahuje vyrovnaného hospodaření, jestliže bylo dosaženo kladného zůstatku bankovního účtu základního fondu zdravotního pojištění, aniž by byl použit úvěr pro přiděl do rezervního fondu, úhradu všech splatných závazků základního fondu zdravotního pojištění a přiděly do ostatních fondů podle vyhlášky č. 418/2003 Sb.

Čerpání probíhalo v souladu s podmínkami preventivních programů schválenými správní radou. Krytí vyššími zdroji za ZFZP proti plánu (o 19,5 %) umožnilo navýšit i čerpání FP o 9,3 % nad plánem předpokládanou výši.

<b>Fond prevence (Fprev)</b>	<b>Skutečnost</b>	<b>Skutečnost</b>	<b>ZPP</b>
<b>Tvorba a čerpání</b>	<b>Rok 2014</b>	<b>Rok 2015</b>	<b>2015</b>
	<b>(tis. Kč)</b>	<b>(tis. Kč)</b>	<b>(tis. Kč)</b>
<b>Počáteční zůstatek k 1. 1. ve sledovaném období ( I )</b>	<b>139 890</b>	<b>159 820</b>	<b>148 785</b>
<b>Tvorba celkem = zdroje ( II )</b>	<b>126 120</b>	<b>115 368</b>	<b>97 000</b>
Zdroje podle zákona č. 551/1991 Sb. a č. 280/1992 Sb., v plat. znění	120 680	109 800	91 900
V tom: přiděl ze zisku po zdanění	0	0	0
podíl podle § 19 odst. 1 zákona č. 280 /1992 Sb., v plat. znění	120 680	109 800	91 900
podíl podle § 6 odst. 7 zákona č. 551/1991 Sb., v plat. znění	0	0	0
Úroky vytvořené na bankovním účtu Fprev	179	448	150
Ostatní (např. dary)	0	37	0
Zúčtování s pojištěnci s vazbou na vyúčtování preventivních programů	5 261	5 083	4 950
<b>Čerpání celkem = snížení zdrojů: ( III )</b>	<b>106 190</b>	<b>120 685</b>	<b>110 275</b>
Preventivní programy	105 745	120 254	110 000
Úroky z úvěrů na posílení Fprev	0	0	0
Ostatní (bankovní poplatky)	303	329	220
Odpis penále, přírážek a pokut k pojistnému, které byly zdrojem Fprev	0	0	0
Zúčtování s pojištěnci s vazbou na vyúčtování preventivních programů	142	102	55
Snížení fondu o částky penále, pokut a přírážek na základě rozhodnutí o odstranění tvrdosti	0	0	0
<b>Konečný zůstatek k poslednímu dni sledovaného období = I + II - III</b>	<b>159 820</b>	<b>154 503</b>	<b>135 510</b>

## Příloha účetní závěrky

Zdravotní pojišťovny ministerstva vnitra České republiky  
IČ: 471 14 304, sídlo: Praha 3, Vinohradská 2577/ 178

sestavená k 31. 12. 2015 (v tis. Kč)

### *Dohadné položky pasivní (k pol. Pasiva C.I.6.)*

ZP MV ČR vytváří dohadné položky pasivní k základnímu fondu zdravotního pojištění. Tento dohad se tvoří na závazky z veřejného zdravotního pojištění vztahující se k běžnému účetnímu období, které budou zúčtovány v roce následujícím. K 31. prosinci 2015 byla zaúčtována částka 598 141 tis. Kč (2014: 555 000 tis. Kč).

### *Bankovní úvěry*

ZP MV ČR neměla k 31. prosinci 2015 ani k 31. prosinci 2014 žádný bankovní úvěr.

### *Rezervy*

V průběhu účetního období byly účtovány rezervy na pasivní soudní spory v celkovém objemu 8 459 tis. Kč (2014: 7 089 tis. Kč) a ke 31. 12. 2015 nedošlo k žádným skutečnostem vedoucím ke změně jejich výše.

## **E.2. Doplnující informace k položkám výkazu zisku a ztráty**

### *Ostatní zdaňovaná činnost (k pol. Aktiva F.II.1.10)*

ZP MV ČR provozuje dva typy zdaňované činnosti. Jedná se o pronájem nevyužitých prostor v objektech, kterých je ZP MV ČR vlastníkem, a zprostředkování připojištění pro komerční pojišťovny. Výnosy z provozování těchto dvou činností byly v roce 2015 a 2014 následující:

<b>Zdaňovaná činnost (k pol. Pasiva A.VI.)</b>	<b>2015</b>	<b>2014</b>
Pronájem nemovitostí	4 980	6 137
Zprostředkování připojištění pro komerční pojišťovny	4 614	4 360
Celkem nájemné a připojištění	9 594	10 497
Ostatní výnosy	47	73
<b>Celkem</b>	<b>9 641</b>	<b>10 570</b>

## Příloha účetní závěrky

Zdravotní pojišťovny ministerstva vnitra České republiky  
IČ: 471 14 304, sídlo: Praha 3, Vinohradská 2577/ 178

sestavená k 31. 12. 2015 (v tis. Kč)

Ostatní zdaňovaná činnost (k pol. Pasiva A.VI.) (OZdČ)	Skutečnost	Skutečnost	ZPP
	Rok 2014 (tis. Kč)	Rok 2015 (tis. Kč)	2015 (tis. Kč)
<b>Výnosy celkem ( I )</b>	<b>10 570</b>	<b>9 641</b>	<b>9 501</b>
Výnosy ze zdaňované činnosti	10 509	9 594	9 451
Úroky	61	47	50
Výnosy z prodeje finančních investic	0	0	0
Zvýšení hodnoty cenných papírů vlivem reálného ocenění	0	0	0
<b>Náklady celkem ( II )</b>	<b>8 317</b>	<b>7 335</b>	<b>8 204</b>
Provozní náklady související s OZdČ zdravotní pojišťovny	8 317	7 335	8 204
- mzdy bez ostatních osobních nákladů	1 723	1 769	1 820
- ostatní osobní náklady	0	0	0
- pojistné na zdravotní pojištění	155	159	164
- pojistné na sociální zabezpečení	431	442	455
- odpisy hmotného a nehmotného majetku - podíl OZdČ	2 795	2 175	2 210
- úroky	0	0	0
- pokuty a penále	0	0	0
- finanční náklady spojené s prodejem finančních investic	0	0	0
- ostatní provozní náklady	3 213	2 790	3 555
z toho podíl vyrovnávaný vůči PF	0	0	0
Snížení hodnoty cenných papírů vlivem reálného ocenění	0	0	0
<b>Hospodářský výsledek před zdaněním III = I - II</b>	<b>2 253</b>	<b>2 306</b>	<b>1 297</b>
Daň z příjmů ( IV )	852	882	669
<b>Hosp. výsledek z OZdČ po zdanění = III - IV.</b>	<b>1 401</b>	<b>1 424</b>	<b>628</b>

### Výsledek hospodaření (k pol. Pasiva A.VII.)

V roce 2015 je výsledkem hospodaření zisk po zdanění ve výši 1 424 tis. Kč (2014: 1 401 tis. Kč) a výsledek hospodaření minulých období činí 44 969 tis. Kč (2014: 43 568 tis. Kč). O použití nerozděleného zisku rozhoduje správní rada. K datu sestavení účetní závěrky nebylo o konkrétním použití kumulovaných prostředků rozhodnuto a nebyly čerpány.

## Příloha účetní závěrky

Zdravotní pojišťovny ministerstva vnitra České republiky  
IČ: 471 14 304, sídlo: Praha 3, Vinohradská 2577/ 178

sestavená k 31. 12. 2015 (v tis. Kč)

### Druhá výsledovka (údaje v tis. Kč)

Analytické členění nákladů a výnosů (k pol. Pasiva A.III.1.)	PF akt. období	PF předch. období	OZdČ akt. období	OZdČ předch. období	Celkem akt. obd.	Celkem min. období
<b>Výkonová spotřeba</b>	<b>204 261</b>	<b>185 998</b>	<b>550</b>	<b>765</b>	<b>204 811</b>	<b>186 763</b>
Spotřebované nákupy	24 016	17 477	17	17	24 033	17 494
Spotřeba energie	9 355	10 058	57	58	9 412	10 116
Opravy a udržování	10 156	6 207	0	0	10 156	6 207
Ostatní služby	160 734	152 256	476	690	161 210	152 946
<b>Odpisy dlouhodobého majetku</b>	<b>41 732</b>	<b>76 679</b>	<b>2 175</b>	<b>2 795</b>	<b>43 907</b>	<b>79 474</b>
<b>Opravné položky k majetku</b>	<b>0</b>	<b>18 238</b>	<b>0</b>	<b>0</b>	<b>0</b>	<b>18 238</b>
<b>Osobní náklady</b>	<b>464 003</b>	<b>395 772</b>	<b>2 371</b>	<b>2 309</b>	<b>466 374</b>	<b>398 081</b>
Mzdové náklady	295 729	280 043	1 769	1 723	297 498	281 766
Odměny členům správních a dozorčích orgánů	7 090	6 720	0	0	7 090	6 720
Ostatní osobní náklady (dohody)	51 068	10 499	0	0	51 068	10 499
Náklady na soc. zabezpečení a zdravot. pojištění	103 263	91 591	602	586	103 865	92 177
Sociální náklady	6 853	6 919	0	0	6 853	6 919
<b>Jiné ostatní náklady</b>	<b>28 868</b>	<b>11 423</b>	<b>2 235</b>	<b>2 427</b>	<b>31 102</b>	<b>13 850</b>
<i>Příděl SF</i>	<i>5 915</i>	<i>5 600</i>	<i>0</i>	<i>0</i>	<i>5 915</i>	<i>5 600</i>
<i>Odvod do FRM</i>	<i>43</i>	<i>531</i>	<i>0</i>	<i>0</i>	<i>43</i>	<i>531</i>
<b>Ostatní výnosy</b>	<b>7 292</b>	<b>43 758</b>	<b>9 641</b>	<b>10 570</b>	<b>16 933</b>	<b>54 328</b>
Tržby z prodeje služeb			9 594	10 497	9 594	10 497
Jiné výnosy (úroky)	7 292	43 758	47	73	7 339	43 831
<b>Počáteční zůstatek PF</b>	<b>1 156 283</b>	<b>1 147 837</b>	<b>0</b>	<b>0</b>	<b>1 156 283</b>	<b>1 147 837</b>
<b>Příděl ze ZFZP</b>	<b>810 000</b>	<b>660 400</b>	<b>0</b>	<b>0</b>	<b>810 000</b>	<b>660 400</b>
<b>Daně a mimoř. náklady</b>	<b>72</b>	<b>1 521</b>	<b>887</b>	<b>873</b>	<b>959</b>	<b>2 394</b>
<b>Mimořádné výnosy</b>	<b>0</b>	<b>50</b>	<b>0</b>	<b>0</b>	<b>0</b>	<b>50</b>
<b>NÁKLADY (ČERPÁNÍ) CELKEM</b>	<b>738 936</b>	<b>689 631</b>	<b>8 217</b>	<b>9 169</b>	<b>747 153</b>	<b>698 800</b>
<b>VÝNOSY (TVORBA) CELKEM</b>	<b>7 292</b>	<b>43 808</b>	<b>9 641</b>	<b>10 570</b>	<b>16 872</b>	<b>54 378</b>
Výsledek hospodaření			1 424	1 401	1 424	1 401
Konečný zůstatek PF	1 228 681	1 156 283			1 228 681	1 156 283

Pozn.: V případě údajů o provozním fondu bylo využito údajů účtovaných jako tvorba a čerpání provozního fondu.





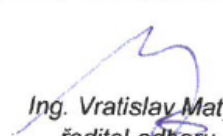
<b>Příloha účetní závěrky</b>
Zdravotní pojišťovny ministerstva vnitra České republiky IČ: 471 14 304, sídlo: Praha 3, Vinohradská 2577/ 178
sestavená k 31. 12. 2015 (v tis. Kč)

### E.3. Doplnující informace k položkám přehledu o peněžních tocích

Přehled o peněžních tocích zahrnuje pohyby finančních prostředků s vyloučením vnitřních finančních toků na jednotlivých fondech.

### E.4. Doplnující informace k položkám přehledu o změnách vlastního kapitálu

Přehled o změnách vlastního kapitálu pouze doplňuje údaje z Rozvahy, pasiva část A.

Zpracováno dne: <b>27. dubna 2016</b>	Podpis statutárního orgánu účetní jednotky:	Osoba odpovědná za účetnictví (jméno a podpis)	Osoba odpovědná za účetní závěrku (jméno a podpis)
Audit provádí: <b>KPMG Česká republika Audit, s.r.o.</b> Pobřežní 648/1a 186 00 Praha 8	 MUDr. David Kostka, MBA generální ředitel ZP MV ČR	 Ing. Josef Krejdl vedoucí ekonomického odd.	 Ing. Vratislav Matys ředitel odboru ekonomicko-provozního



**KPMG Česká republika Audit, s.r.o.**  
Pobřežní 648/1a  
186 00 Praha 8  
Česká republika

Telephone +420 222 123 111  
Fax +420 222 123 100  
Internet www.kpmg.cz

## **Zpráva nezávislého auditora pro správní radu společnosti Zdravotní pojišťovna ministerstva vnitra České republiky**

Provedli jsme audit přiložené účetní závěrky společnosti Zdravotní pojišťovna ministerstva vnitra České republiky sestavené na základě českých účetních předpisů, tj. rozvahy k 31. prosinci 2015, výkazu zisku a ztráty, přehledu o změnách vlastního kapitálu a přehledu o peněžních tocích za rok 2015 a přílohy této účetní závěrky, včetně popisu použitých významných účetních metod a dalších vysvětlujících informací. Údaje o společnosti Zdravotní pojišťovna ministerstva vnitra České republiky jsou uvedeny v bodě A. 1. přílohy této účetní závěrky.

### *Odpovědnost statutárního orgánu účetní jednotky za účetní závěrku*

Statutární orgán společnosti Zdravotní pojišťovna ministerstva vnitra České republiky je odpovědný za sestavení účetní závěrky, která podává věrný a poctivý obraz v souladu s českými účetními předpisy, a za takový vnitřní kontrolní systém, který považuje za nezbytný pro sestavení účetní závěrky tak, aby neobsahovala významné nesprávnosti způsobené podvodem nebo chybou.

### *Odpovědnost auditora*

Naší odpovědností je vyjádřit na základě provedeného auditu výrok k této účetní závěrce. Audit jsme provedli v souladu se zákonem o auditorech, mezinárodními auditorskými standardy a souvisejícími aplikačními doložkami Komory auditorů České republiky. V souladu s těmito předpisy jsme povinni dodržovat etické požadavky a naplánovat a provést audit tak, abychom získali přiměřenou jistotu, že účetní závěrka neobsahuje významné nesprávnosti.

Audit zahrnuje provedení auditorských postupů, jejichž cílem je získat důkazní informace o částkách a skutečnostech uvedených v účetní závěrce. Výběr auditorských postupů závisí na úsudku auditora, včetně vyhodnocení rizik, že účetní závěrka obsahuje významné nesprávnosti způsobené podvodem nebo chybou. Při vyhodnocování těchto rizik auditor posoudí vnitřní kontrolní systém, který je relevantní pro sestavení účetní závěrky podávající věrný a poctivý obraz. Cílem tohoto posouzení je navrhnout vhodné auditorské postupy, nikoli vyjádřit se k účinnosti vnitřního kontrolního systému účetní jednotky. Audit též zahrnuje posouzení vhodnosti použitých účetních metod, přiměřenosti účetních odhadů provedených vedením i posouzení celkové prezentace účetní závěrky.

Jsme přesvědčeni, že získané důkazní informace poskytují dostatečný a vhodný základ pro vyjádření našeho výroku.

### *Výrok auditora*

Podle našeho názoru účetní závěrka podává věrný a poctivý obraz aktiv a pasiv společnosti Zdravotní pojišťovna ministerstva vnitra České republiky k 31. prosinci 2015 a nákladů, výnosů a výsledku jejího hospodaření a peněžních toků za rok 2015 v souladu s českými účetními předpisy.

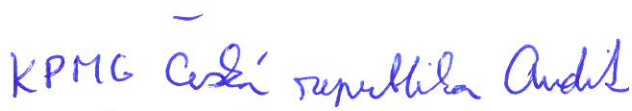
### *Ostatní informace*


Za ostatní informace se považují informace uvedené ve výroční zprávě mimo účetní závěrku a naši zprávu auditora. Za ostatní informace odpovídá statutární orgán společnosti.

Náš výrok k účetní závěrce společnosti Zdravotní pojišťovna ministerstva vnitra České republiky k 31. prosinci 2015 se k ostatním informacím nevztahuje, ani k nim nevydáváme žádný zvláštní výrok. Přesto je však součástí našich povinností souvisejících s ověřením účetní závěrky seznámení se s ostatními informacemi a zvážení, zda ostatní informace uvedené ve výroční zprávě nejsou ve významném nesouladu s účetní závěrkou či našimi znalostmi o účetní jednotce získanými během ověřování účetní závěrky, zda je výroční zpráva sestavena v souladu s právními předpisy nebo zda se jinak tyto informace nejeví jako významně nesprávné. Pokud na základě provedených prací zjistíme, že tomu tak není, jsme povinni zjištěné skutečnosti uvést v naší zprávě.

V rámci uvedených postupů jsme v obdržených ostatních informacích nic takového nezjistili.

V Praze, dne 27. dubna 2016

  
KPMG Česká republika Audit, s.r.o.  
Evidenční číslo 71

  
Ing. Jindřich Vašina  
Partner  
Evidenční číslo 2059

**U s n e s e n í**

**Dozorčí rady ZP MV ČR z jednání konaného dne 26. dubna 2016**

Dozorčí rada ZP MV ČR projednala na svém řádném zasedání dne 26. dubna 2016 v souladu se Statutem ZP MV ČR návrh Výroční zprávy ZP MV ČR za rok 2015 včetně účetní závěrky a doporučuje Správní radě ZP MV ČR jeho schválení a předložení Ministerstvu zdravotnictví.

**plk. Ing. Petr Petřík**  
**předseda Dozorčí rady ZP MV ČR**

**U s n e s e n í**

**Správní rady ZP MV ČR z jednání konaného dne 26. dubna 2016**

Správní rada ZP MV ČR projednala a schválila na svém řádném zasedání dne 26. dubna 2016 návrh Výroční zprávy ZP MV ČR za rok 2015 včetně účetní závěrky. Současně schválila jeho předložení Ministerstvu zdravotnictví.

  
**Mgr. Jiří Zmatlík**  
předseda Správní rady ZP MV ČR

