

# VÝROČNÍ ZPRÁVA 2014

211 ZDRAVOTNÍ POJIŠŤOVNA MINISTERSTVA VNITRA ČR

## Obsah

<b>1</b>	<b>VSTUPNÍ ÚDAJE</b> .....	<b>5</b>
<b>2</b>	<b>CHARAKTERISTIKA VÝVOJE A HOSPODAŘENÍ ZDRAVOTNÍ POJIŠŤOVNY V ROCE 2014</b> .....	<b>5</b>
<b>3</b>	<b>VYBRANÉ ORGÁNY ZDRAVOTNÍ POJIŠŤOVNY</b> .....	<b>6</b>
<b>3.1</b>	<b>Správní rada</b> .....	<b>6</b>
<b>3.2</b>	<b>Dozorčí rada</b> .....	<b>7</b>
<b>3.3</b>	<b>Rozhodčí orgán</b> .....	<b>7</b>
<b>3.4</b>	<b>Výbor pro audit</b> .....	<b>7</b>
<b>4</b>	<b>ČINNOST ZDRAVOTNÍ POJIŠŤOVNY</b> .....	<b>8</b>
<b>4.1</b>	<b>Organizační struktura zdravotní pojišťovny</b> .....	<b>8</b>
<b>4.2</b>	<b>Informační systém</b> .....	<b>8</b>
<b>4.3</b>	<b>Kontrolní systém a systém vnitřního auditu</b> .....	<b>9</b>
4.3.1	Kontroly provedené vnějšími kontrolními orgány .....	9
4.3.2	Kontroly uskutečněné vnitřními kontrolními orgány .....	9
4.3.3	Zaměření činnosti vnitřního auditora .....	10
4.3.4	Popis systému provádění kontrol výběru pojistného a penále, celkové dosažené výsledky z příjmů pojistného po lhůtě splatnosti včetně příslušenství .....	10
4.3.5	Odpisy dlužného pojistného, pokut a penále .....	11
4.3.6	Vyhodnocení plnění oznamovací povinnosti zaměstnavatelů formou zasílání Přehledů .....	11
4.3.7	Tvorba opravných položek .....	12
<b>4.4</b>	<b>Zdravotní politika a revizní činnost</b> .....	<b>12</b>
4.4.1	Zdravotní politika, mechanismy úhrad používané v jednotlivých segmentech zdravotních služeb, regulační mechanismy, léková politika .....	12
4.4.2	Revizní činnost - kontroly poskytovatelů zdravotních služeb .....	13
<b>4.5</b>	<b>Pohledávky</b> .....	<b>14</b>
<b>4.6</b>	<b>Smluvní politika, síť smluvních poskytovatelů zdravotních služeb</b> .....	<b>15</b>
4.6.1	Místní a časová dostupnost hrazených služeb dle § 40 zákona č. 48/1997 Sb. – způsob zajištění smluvní sítě .....	16
<b>4.7</b>	<b>Zdravotní služby hrazené nad rámec veřejného zdravotního pojištění</b> .....	<b>16</b>
4.7.1	Zdravotní služby čerpané z fondu prevence .....	16
4.7.2	Zdravotní služby hrazené z jiných zdrojů .....	17
<b>5</b>	<b>TVORBA A ČERPÁNÍ FONDŮ ZDRAVOTNÍ POJIŠŤOVNY</b> .....	<b>17</b>
<b>5.1</b>	<b>ZFZP – Základní fond zdravotního pojištění</b> .....	<b>17</b>
5.1.1	Struktura nákladů na zdravotní služby v členění dle jednotlivých segmentů .....	18
5.1.2	Průměrné náklady na zdravotní služby v členění dle jednotlivých segmentů na jednoho pojištěnce .....	21
5.1.3	Náklady na léčení cizinců v ČR .....	21
<b>5.2</b>	<b>PF – Provozní fond pojišťovny</b> .....	<b>21</b>
<b>5.3</b>	<b>FRM – Fond reprodukce majetku pojišťovny</b> .....	<b>22</b>
<b>5.4</b>	<b>SF – Sociální fond pojišťovny</b> .....	<b>22</b>
<b>5.5</b>	<b>RF – Rezervní fond pojišťovny</b> .....	<b>23</b>
<b>5.6</b>	<b>Fprev – Fond prevence pojišťovny</b> .....	<b>23</b>
5.6.1	Splnění podmínek § 1 odst. 3 vyhlášky č. 418/2003 Sb. .....	23
<b>5.7</b>	<b>Ostatní zdaňovaná činnost pojišťovny</b> .....	<b>24</b>
<b>6</b>	<b>SOUHRNNÝ PŘEHLED VYBRANÝCH UKAZATELŮ O ČINNOSTI POJIŠŤOVNY</b> .....	<b>24</b>
<b>6.1</b>	<b>Stav pohledávek a závazků pojišťovny ke dni 31. 12. 2014</b> .....	<b>24</b>
<b>6.2</b>	<b>Plnění podmínek splátkových kalendářů u jednotlivých druhů úvěrů, půjček a návratných finančních výpomocí</b> .....	<b>25</b>
<b>6.3</b>	<b>Pojištěnci</b> .....	<b>25</b>
<b>7</b>	<b>PLNĚNÍ PODMÍNEK USTANOVENÍ § 18 ZÁKONA Č. 106/1999 SB., VE ZNĚNÍ POZDĚJŠÍCH PŘEDPISŮ</b> .....	<b>26</b>
<b>8</b>	<b>ZÁVĚR</b> .....	<b>27</b>

<b>9</b>	<b>TABULKOVÁ ČÁST</b> .....	<b>28</b>
9.1	Přehled základních ukazatelů o činnosti zdravotní pojišťovny .....	28
9.2	Část I.: Základní fond zdravotního pojištění (v tis. Kč).....	29
9.3	Část II.: Propočet salda příjmů a nákladů na ZFZP z vybraných položek části A III a B II ZFZP (v tis. Kč) .....	32
9.4	Provozní fond (v tis. Kč) .....	33
9.5	Fond reprodukce majetku (v tis. Kč) .....	36
9.6	Sociální fond (v tis. Kč) .....	38
9.7	Rezervní fond (v tis. Kč) .....	39
9.8	Fond prevence (v tis. Kč) .....	41
9.9	Ostatní zdaňovaná činnost (v tis. Kč).....	43
9.10	Struktura nákladů na zdravotní péči podle jednotlivých segmentů .....	44
9.11	Struktura nákladů na zdravotní péči podle jednotlivých segmentů v přepočtu na 1 pojištěnce .....	46
9.12	Náklady na léčení cizinců v ČR.....	48
9.13	Soustava smluvních poskytovatelů zdravotních služeb .....	49
9.14	Náklady na preventivní zdravotní péči čerpané z fondu prevence .....	50
9.15	Přehled regulačních poplatků .....	51
10	<b>PŘÍLOHY</b> .....	<b>52</b>
10.1	Účetní závěrka včetně přílohy .....	52
10.2	Auditorská zpráva k účetní závěrce a výroční zprávě .....	82
10.3	Stanoviska DR a SR k výroční zprávě .....	84
10.4	Způsob a forma zveřejnění Výroční zprávy ZP MV ČR za rok 2014.....	86

**Zkratky**

B2B	Business to business
BÚ	Bankovní účet
CMÚ	Centrum mezistátních úhrad
CP	Cenné papíry
ČR	Česká republika
DR	Dozorčí rada
DRG	Platba za diagnostické skupiny (Diagnosis Related Group)
EU	Evropská unie
Fprev	Fond prevence
FRM	Fond reprodukce majetku
ICT	Informační a komunikační technologie
IČO	Identifikační číslo ekonomického subjektu
IS	Informační systém
LDN	Léčebna dlouhodobě nemocných
LOP	Léčebně-ozdravný pobyt
MF	Ministerstvo financí
MPSV	Ministerstvo práce a sociálních věcí
MV	Ministerstvo vnitra
MZ	Ministerstvo zdravotnictví
OBZP	Osoby bez zdanitelných příjmů
OLÚ	Odborný léčebný ústav
OON	Ostatní osobní náklady
OSVČ	Osoby samostatně výdělečně činné
OZdČ	Ostatní zdaňovaná činnost
p. b.	Procentní bod
PF	Provozní fond
PHM	Pohonné hmoty
PK	Poradní komise ředitele odboru zdravotnického
Přehled	Přehled o platbách pojistného
PZS	Poskytovatelé zdravotních služeb
RF	Rezervní fond
RK	Rozhodčí komise
RL	Revizní lékař
RO	Rozhodčí orgán
SF	Sociální fond
SIP	Systém integrované péče
SR	Správní rada
v. z. p.	Veřejné zdravotní pojištění
VA	Výbor pro audit
VZ	Výroční zpráva
VZP ČR	Všeobecná zdravotní pojišťovna ČR
WAN	Rozsáhlá datová síť
ZFZP	Základní fond zdravotního pojištění
ZP	Zdravotní pojišťovny
ZPP	Zdravotně pojistný plán
ZP MV ČR (pojišťovna)	Zdravotní pojišťovna ministerstva vnitra České republiky
ZR	Základní registry
ZZS	Zdravotnická záchranná služba

**Přehled citovaných právních předpisů****Zákony**

Zákon č. 280/1992 Sb.	Zákon č. 280/1992 Sb., o resortních, oborových, podnikových a dalších zdravotních pojišťovnách, ve znění pozdějších předpisů
Zákon č. 592/1992 Sb.	Zákon č. 592/1992 Sb., o pojistném na všeobecné zdravotní pojištění, ve znění pozdějších předpisů
Zákon č. 48/1997 Sb.	Zákon č. 48/1997 Sb., o veřejném zdravotním pojištění a o změně a doplnění některých souvisejících zákonů, ve znění pozdějších předpisů
Zákon č. 106/1999 Sb.	Zákon č. 106/1999 Sb., o svobodném přístupu k informacím, ve znění pozdějších předpisů
Zákon č. 320/2001 Sb.	Zákon č. 320/2001 Sb., o finanční kontrole ve veřejné správě a o změně některých zákonů (zákon o finanční kontrole), ve znění pozdějších předpisů
Zákon č. 137/2006 Sb.	Zákon č. 137/2006 Sb., o veřejných zakázkách, ve znění pozdějších předpisů
Zákon č. 93/2009 Sb.	Zákon č. 93/2009 Sb., o auditorech a o změně některých zákonů (zákon o auditorech), ve znění pozdějších předpisů
Zákon č. 109/2014 Sb.	Zákon č. 109/2014 Sb., kterým se mění zákon č. 592/1992 Sb., o pojistném na veřejné zdravotní pojištění, ve znění pozdějších předpisů, zákon č. 48/1997 Sb., o veřejném zdravotním pojištění a o změně a doplnění některých souvisejících zákonů, ve znění pozdějších předpisů, a další související zákony

**Vyhlášky**

Vyhláška č. 503/2002 Sb.	Vyhláška č. 503/2002 Sb., kterou se provádějí některá ustanovení zákona č. 563/1991 Sb., o účetnictví, ve znění pozdějších předpisů, pro zdravotní pojišťovny, ve znění pozdějších předpisů
Vyhláška č. 418/2003 Sb.	Vyhláška č. 418/2003 Sb., kterou se stanoví podrobnější vymezení okruhu a výše příjmů a výdajů fondů veřejného zdravotního pojištění zdravotních pojišťoven, podmínky jejich tvorby, užití, přípustnosti vzájemných převodů finančních prostředků a hospodaření s nimi, limit nákladů na činnost zdravotních pojišťoven krytých ze zdrojů základního fondu včetně propočtu tohoto limitu, ve znění pozdějších předpisů
Vyhláška č. 376/2011 Sb.	Vyhláška č. 376/2011 Sb., kterou se provádějí některá ustanovení zákona o veřejném zdravotním pojištění
Vyhláška 428/2013 Sb.	Vyhláška 428/2013 Sb., o stanovení hodnot bodu, výše úhrad hrazených služeb a regulačních omezení pro rok 2014

## 1 Vstupní údaje

ZP MV ČR byla zřízena ke dni 1. 10. 1992. Žadatelem o založení pojišťovny bylo MV.

Ke dni 1. 5. 1997 se s pojišťovnou sloučila zdravotní pojišťovna GRÁL - Železniční zdravotní pojišťovna a ke dni 1. 1. 1998 Regionální zaměstnanecká zdravotní pojišťovna.

Název zdravotní pojišťovny: Zdravotní pojišťovna ministerstva vnitra České republiky

Sídlo: Kodaňská 1441/46, 101 00 Praha 10

IČO: 47114304

Bankovní spojení: Česká spořitelna, a.s.  
Československá obchodní banka, a.s.  
UniCredit Bank Czech Republic, a.s.

Telefon: 272 095 111

Fax: 272 732 430

Adresa elektronické pošty: info@zpmvcr.cz

Internetová adresa: http://www.zpmvcr.cz

Datová schránka: 9swaix3

## 2 Charakteristika vývoje a hospodaření zdravotní pojišťovny v roce 2014

Hospodaření pojišťovny bylo vyrovnané především díky zdrojům finančních prostředků nevyčerpaných v předchozích letech. Saldo příjmů a nákladů roku 2014 se dostalo do záporných hodnot, avšak oproti plánované výši -1 298 mil. Kč pouze -763 mil. Kč. Na tuto skutečnost mělo významný vliv především navýšení platby státu za pojištěnce, za které je plátcem pojistného (od listopadu 2013 o 64 Kč a od července 2014 o dalších 58 Kč na osobu a měsíc) a úsporný režim hospodaření.

Příjmy pojistného i náklady na zdravotní služby byly oproti plánu překročeny. Příjem pojistného po přerozdělování v přepočtu na jednoho pojištěnce vzrostl meziročně o 6,3 % a náklady na zdravotní služby vzrostly meziročně v přepočtu na jednoho pojištěnce o 8,0 %.

V průměrných počtech pojištěnců došlo proti plánu k nárůstu o 0,7 %, meziročně vzrostl stav k 31. prosinci o 34 276 pojištěnců.

V oblasti nákladů na zdravotní služby (26 118 875 tis. Kč) byl ZPP 2014 překročen o 4,0 %, nárůst nákladů při meziročním srovnání činí 11,0 %.

Zdravotní pojišťovna disponovala ke dni 31. 12. 2014 peněžními prostředky na BÚ ZFZP ve výši 1 620 363 tis. Kč (tj. o 479 783 tis. Kč méně než v roce 2013), což zajišťuje zdroj pro průměrné úhrady zdravotních služeb na 23 kalendářní dny.

Pojišťovna ponechala na ZFZP i jeho BÚ, v rámci nečerpaného podílu maximálního limitu tvorby PF daného vyhláškou č. 418/2003 Sb., 223 881 tis. Kč. Úspora provozních prostředků byla použita k posílení úhrad zdravotních služeb.

Ve vykazovaném období nedošlo k čerpání žádných finančních výpomocí ani úvěrů.

### 3 Vybrané orgány zdravotní pojišťovny

Orgány pojišťovny jsou ve smyslu zákona č. 280/1992 Sb. SR, DR a statutárním orgánem je generální ředitel pojišťovny, jímž byl po celý rok 2014 Ing. Jaromír Gajdáček, Ph.D., MBA.

SR je nejvyšším orgánem ZP MV ČR a rozhoduje o zásadních otázkách, které se týkají činnosti pojišťovny jako celku. DR je kontrolním orgánem pojišťovny.

#### 3.1 Správní rada

SR měla k 1. 1. 2014 čtrnáct členů poté, co se dnem 19. 12. 2013 podle § 10 odst. 13 písm. c) zákona č. 280/1992 Sb. vzdal funkce její člen jmenovaný vládou PhDr. Marek Ženíšek, Ph.D. Dnem 19. 4. 2014 skončilo funkční období členky SR jmenované vládou MUDr. Heleny Sajdlové. Vláda svým usnesením ze dne 21. 5. 2014 odvolala ke dni 21. 5. 2014 ze SR zbývající tři členy jmenované vládou a do SR ke dni 22. 5. 2014 jmenovala pět nových členů. SR tedy měla k 31. 12. 2014 patnáct členů.

Předsedou SR byl po celý rok Mgr. Jaroslav Hruška, místopředsedou JUDr. Vladimír Múhlfeit.

K 31. 12. 2014 pracovala SR v následujícím složení:

##### Jmenování vládou

Ing. Jiří Kubišta (od 22. 5. 2014)

Mgr. Monika Pálková, MPA (od 22. 5. 2014)

Ing. Helena Rögnerová (od 22. 5. 2014)

Mgr. Jan Sixta (od 22. 5. 2014)

Mgr. Jiří Zmatlík (od 22. 5. 2014)

##### Změny v průběhu roku:

Mgr. Martin Plíšek (do 21. 5. 2014)

Mgr. Jan Růžička (do 21. 5. 2014)

MUDr. Helena Sajdlová (do 19. 4. 2014)

Ing. Jaroslav Salivar (do 21. 5. 2014)

##### Zvolení na návrh reprezentativních odborových organizací

Miloš Bojko

Ing. Alexander Burda

JUDr. Vladimír Múhlfeit

Mgr. Petr Pacher

JUDr. Petr Tomek

##### Zvolení na návrh reprezentativních organizací zaměstnavatelů

JUDr. Hana Honzáková

Mgr. Jaroslav Hruška

plk. Mgr. Petr Lessy

genmjr. Ing. Miroslav Štěpán

Ing. Pavel Švagr, CSc.

### 3.2 Dozorčí rada

DR měla od 1. 1. 2014 do 1. 12. 2014, kdy skončilo funkční období pana Zdeňka Kadlece (jmenován vládou), devět členů. Nového člena DR vláda do konce roku 2014 nejmenovala. DR k 31. 12. 2014 tudíž měla osm členů.

Předsedou DR byl po celý rok 2014 plk. Mgr. Tomáš Kužel, místopředsedou Bc. Daniel Bláha.

K 31. 12. 2014 pracovala DR v následujícím složení:

#### Jmenování vládou

Ing. Hana Semínová

Mgr. Jitka Šálová

Změna v průběhu roku:

Zdeněk Kadlec (do 1. 12. 2014)

#### Zvolení na návrh reprezentativních odborových organizací

Bc. Daniel Bláha

Ing. Alena Gaňová

Petr Štěpánek

#### Zvolení na návrh reprezentativních organizací zaměstnavatelů

plk. Mgr. Bc. Slavomír Bell, MSc.

plk. Mgr. Tomáš Kužel

MUDr. Zuzana Rybáková

### 3.3 Rozhodčí orgán

V souladu s ust. § 53 zákona č. 48/1997 Sb. se RO skládá z jednoho zástupce pojišťovny, jednoho zástupce MZ, jednoho zástupce MPSV, jednoho zástupce MF, tří zástupců určených SR a tří zástupců určených DR.

V roce 2014 pracoval RO v tomto složení:

JUDr. Irena Hřebejková (ZP MV ČR) předseda

JUDr. Vladimír Múhlfeit (SR) místopředseda

Ing. Alexander Burda (SR)

Ing. Radko Česenek (MZ)

Ing. Alena Gaňová (DR)

JUDr. Hana Honzáková (SR)

Mgr. Zdeňka Krejčová (MF)

MUDr. Zuzana Rybáková (DR)

Mgr. Jitka Šálová (DR)

MUDr. Alena Zvoníková (MPSV)

### 3.4 Výbor pro audit

V souladu se zákonem č. 93/2009 Sb. v ZP MV ČR působí výbor pro audit. Po celý rok 2014 měl tři členy. Předsedou VA byl po celý rok 2014 Bc. Daniel Bláha, místopředsedou plk. Mgr. Tomáš Kužel.



K 31. 12. 2014 pracoval VA v následujícím složení:

Bc. Daniel Bláha  
plk. Mgr. Tomáš Kužel  
Ing. Květuše Smová

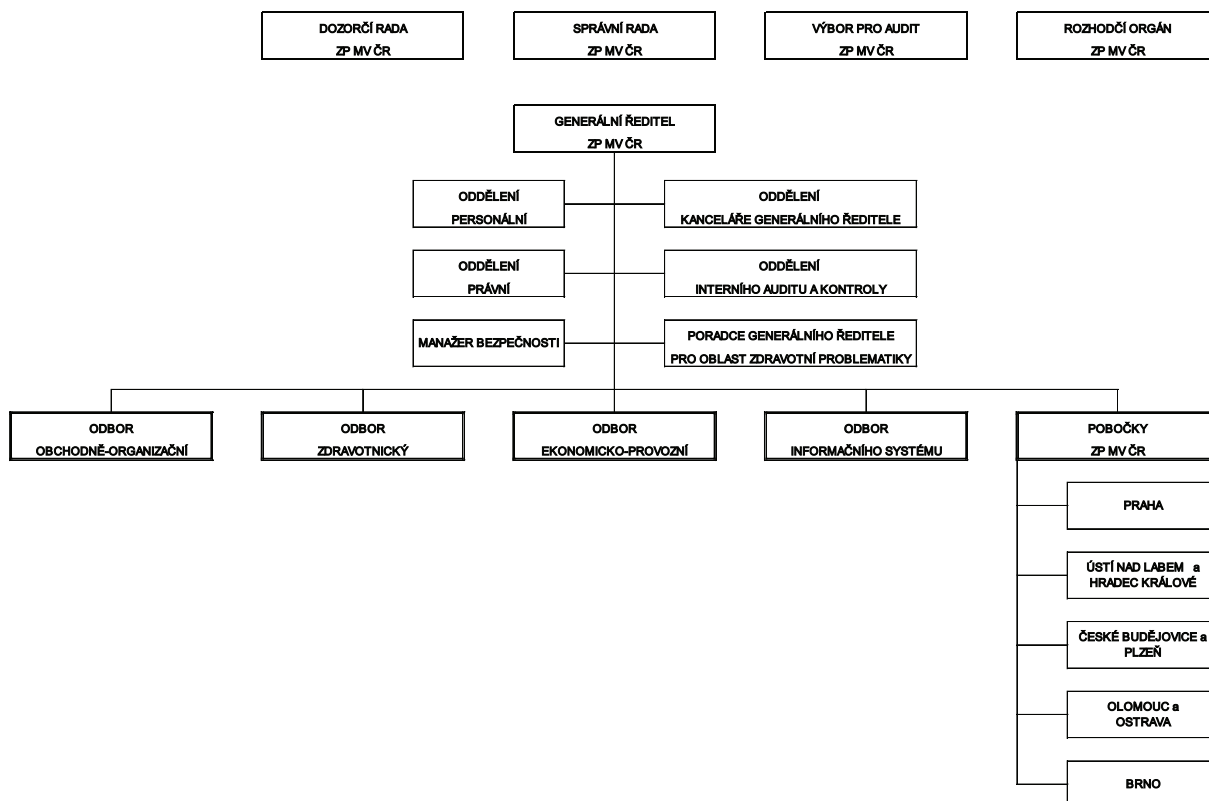
## 4 Činnost zdravotní pojišťovny

### 4.1 Organizační struktura zdravotní pojišťovny

Zaměstnanecká politika je zaměřena na využití lidských zdrojů a tvůrčího potenciálu zaměstnanců. Vychází především z požadavků na kvalitní zajištění agend zdravotního pojištění a naplnění všech zákonných požadavků ve vztahu k pojištěncům, plátcům pojistného a PZS.

Organizační struktura vychází z potřeby zajišťování celorepublikové sítě služeb pojišťovny. Tvoří ji ředitelství, jež řídí síť poboček umístěných v jednotlivých regionech republiky. Pobočky zajišťují služby klientům prostřednictvím svých klientských a teritoriálních pracovišť.

Cílem personální politiky v roce 2014 bylo zefektivnění a sjednocení procesů na pobočkách, standardizace činností a zvýšení kvality poskytovaných služeb našim klientům.



### 4.2 Informační systém

Rok 2014 byl druhým rokem naplňování strategie rozvoje IS na léta 2013 až 2015. Hlavním cílem této strategie je „Připravenost ZP MV ČR na udržení a zvýšení současného náskoku v ICT oproti ostatním ZP!“ Vlastní rozvoj systému je podřízen heslu „flexibilita a dynamika informačního systému“. Důraz byl kladen na prohloubení elektronické komunikace a automatizace procesů při zajišťování provozu IS.

Byly realizovány všechny potřebné změny v IS tak, aby byla zajištěna plná podpora úkolů vyplývajících z platné právní úpravy roku 2014 v oblasti v. z. p. Ve vazbě na tuto právní úpravu byly provedeny změny v rozvoji manažerské nadstavby pro zpracování výstupů potřebných pro řízení.

V roce 2014 byl IS pojišťovny upraven tak, aby mohl pružně a rychle reagovat na požadavky trhu zaváděním nových postupů a funkcí v IS. Jednalo se zejména o oblast zveřejňování smluv s PZS, doplnění IS o modul revizí DRG případů, realizace nového modulu elektronických přihlášek pojištěnce prostřednictvím internetu a mobilních telefonů a jejich správu s přihlédnutím k novým legislativním změnám platným od 1. 1. 2015. Došlo k rozšíření podpory pro poskytování informací pomocí internetu a chytrých mobilních telefonů. Byla realizována modernizace vytěžovací linky, na které bylo zpracováno více jak 1,1 mil. formulářů.

Po devíti letech byly zahájeny práce na modernizaci elektronického archivu dokumentů s cílem zajistit optimalizaci uložených dokumentů, práci s dokumenty, jejich skartaci atd. Na tyto práce bude v následujícím roce navazovat modernizace modulu tiskové linky, která je v provozu osm let. Za rok 2014 z této linky bylo odesláno cca 1,2 mil. dopisů v papírové podobě a více jak 245 tisíc dopisů pomocí datových schránek.

V roce 2014 bylo realizováno cca 82,6 % objemu úhrad poskytnutých zdravotních služeb pojištěncům ZP MV ČR pomocí elektronické komunikace prostřednictvím internetového portálu nebo pomocí B2B komunikace mezi IS. Elektronickou formou proběhlo více jak 38,8 % komunikace s plátcí pojistného.

IS je dlouhodobě budován jako otevřený modulární systém pracující v reálném čase. Privátní počítačová síť WAN ve hvězdicovém tvaru s uzlem ve výpočetním středisku pojišťovny vykazovala vysokou stabilitu a propustnost. Do systému je pomocí této sítě připojeno více jak 650 koncových stanic, z toho cca 450 stanic připojených technologií tenkých klientů a cca 50 koncových stanic vybavených nejmodernějším systémem Pointsec umožňující bezpečné připojení do systému pomocí sítě Internet. Management využíval přístup k některým částem IS pomocí technologie „traveler“ s využitím mobilního telefonu a tabletu.

Jádro IS ZP MV ČR tvoří modul účetní (pod názvem RIS-XG), modul provozně-pojišťovací (pod názvem AVA), který se skládá ze submodulu registru pojištěnců, příjmové a výdajové části, modul komunikační, dokument management systém (DMS) a manažerský IS. Vstup informací do centrální datové základny byl realizován interaktivně s možností okamžitého využití na všech pracovištích ZP MV ČR, nebo dávkově v pravidelných chodech v návaznosti na potřeby jednotlivých agend. Automatizovaně byly ze ZR přebírány změny do registrů pojištěnců, plátců pojistného a smluvních partnerů. Údaje, které nejsou součástí ZR, byly interaktivně podle potřeb doplňovány. V dávkových chodech probíhalo nahrání bankovních operací, hlášení o platbách pojistného, zpracování přehledů OSVČ, vyúčtování vykázaných zdravotních služeb zahrnující validace, automatické kontroly, ocenění, zaúčtování, tisk a distribuci zúčtovacích zpráv na tiskové lince. Zvláštní pozornost byla věnována přípravě zpracování nových rámcových smluv s PZS, včetně aktualizace příloh č. 2.

## **4.3 Kontrolní systém a systém vnitřního auditu**

### **4.3.1 Kontroly provedené vnějšími kontrolními orgány**

V souladu s Plánem kontrolní činnosti Nejvyššího kontrolního úřadu na rok 2014 byla v měsíci říjnu 2014 zahájena kontrolní akce č.14/33 „Prostředky vybírané na základě zákona ve prospěch Zdravotní pojišťovny ministerstva vnitra České republiky“. Ukončení kontrolní akce se předpokládá v druhé polovině roku 2015.

### **4.3.2 Kontroly uskutečněné vnitřními kontrolními orgány**

Vnitřní kontrolní činnost spadá do působnosti oddělení interního auditu a kontroly. V rámci této činnosti interní auditoři prověřují stížnosti a podněty pojištěnců. Výsledkem provedeného šetření je zjištění oprávněnosti podání. V případě, že se jedná o oprávněné podání, jsou ihned přijímána příslušná opatření k nápravě. O nápravě jsou interní auditoři zpětně informováni.

V roce 2014 evidovala ZP MV ČR celkem 266 podání, z toho 189 stížností a 77 podnětů. Oprávněných stížností je evidováno sedm. Oprávněné stížnosti nenaznačily selhání či chybu systému a tudíž nebyla systémová řešení přijímána. Byla však přijata jednotlivá dílčí řešení, která nedostatky odstranila.

Do kontrolní činnosti patří i kontrolní akce prováděné z podnětu vedení společnosti. V roce 2014 bylo provedeno celkem sedm kontrolních akcí. Provedené kontroly nenaznačily systémové nedostatky. Opatření navržená ke zmírnění rizik jsou vedením společnosti postupně zapracovávána do jednotlivých procesů ZP MV ČR. Následně jsou pak při interních auditech ověřována, a to z hlediska přiměřenosti a účinnosti.

## **RO**

RO projednal v roce 2014 na 11 zasedáních celkem 300 podání, v rámci kterých projednal:

- 281 žádostí o odstranění tvrdostí u penále v celkové výši 12 623 tis. Kč. V rámci toho zčásti vyhověl žádostem ve 200 případech a zcela vyhověl v sedmi případech;
- 14 odvolání ve správním řízení u dlužného pojistného v celkové výši 599 tis. Kč a u penále v celkové výši 250 tis. Kč. RO 12 odvolání zamítl jako nedůvodná, jednomu odvolání vyhověl a jedno zamítl jako opožděné.

RO vydal celkem 300 rozhodnutí. Proti rozhodnutí RO nebyly v roce 2014 podány žádné správní žaloby.

Přehled podání RO a rozhodnutých případů v letech 2013 a 2014:

Rok	Došlá podání*	Projednaná podání*
2013	293	291
2014	300	300

Interní tabulka

\* Rozdíl v počtu došlých a projednaných podání je způsoben tím, že podání došla po posledním jednání RO v daném kalendářním roce se projednávají až v roce následujícím, v případě nepříslušné žádosti o odstranění tvrdostí do 20 tis. Kč je případ postoupen k projednání na příslušnou pobočku.

V roce 2014 projednaly rozhodčí komise na pobočkách celkem 1 959 žádostí o odstranění tvrdostí u penále v celkové výši 12 637 tis. Kč.

Celková zaúčtovaná výše prominutého penále RO a RK dosáhla 9 151 tis. Kč.

### **4.3.3 Zaměření činnosti vnitřního auditora**

Oblast interního auditu v roce 2014 zajišťovalo oddělení interního auditu a kontroly v souladu se zákonem č. 320/2001 Sb. Oddělení je nezávislým útvarům, organizačně odděleným od řídicích výkonných struktur ZP MV ČR. Vedoucí oddělení je přímo podřízený generálnímu řediteli. O své činnosti informuje VA a DR.

Činnost oddělení vycházela ze schváleného Plánu činností na rok 2014. Bylo provedeno celkem osm interních auditů zaměřených na proces slučování poboček ZP MV ČR, marketingové aktivity, ochranu osobních údajů, čerpání vybraného fondu, účinnost řídicí kontroly, ověření smluvní politiky v oblasti hospodaření se zdravotnickými prostředky „R“ Také byla zkoumána oblast smluvních vztahů a byla ověřena opatření přijatá k zjištění veřejnosprávní kontroly.

Audity byly ve stanovených termínech ukončeny. Interní auditoři ke zjištěním navrhli celkem 18 doporučení, která byla projednána a přijata na jednání s vedoucími auditovaných organizačních celků. Průběžně jsou sledována přijatá opatření, která vyplynula z navržených doporučení.

### **4.3.4 Popis systému provádění kontrol výběru pojistného a penále, celkové dosažené výsledky z příjmů pojistného po lhůtě splatnosti včetně příslušenství**

Kontrolní činnost byla v roce 2014 zaměřena na plnění povinností plátců pojistného. U zaměstnavatelů se jednalo o plnění oznamovací povinnosti (příhlášky a odhlášky zaměstnanců, zasilání měsíčního přehledu o platbě pojistného), správné stanovení vyměřovacího základu a dodržování termínu splatnosti zdravotního pojištění. U OSVČ šlo zejména o kontrolu podání přehledu o příjmech a výdajích za daný rok, správné stanovení záloh a jejich platby. OBZP byly kontrolovány z hlediska dodržování splatnosti a výše úhrad pojistného. K vymáhání dlužného pojistného včetně příslušenství bylo využíváno všech

zákonných možností – v případě neuhrazení zjištěného nedoplatku po provedené kontrole bylo zahájeno správní řízení a vydán platební výměr nebo bylo využito výkazu nedoplatků, dále byla pohledávka postoupena k vymáhání exekučně.

Kontrolní činnost byla realizována na základě měsíčních plánů a aktuálně byli zařazováni plátcí na základě oznámení o vstupu do insolvence nebo likvidace, žádosti Policie ČR o zjištění nedoplatku pro účely trestního stíhání, žádosti o vystavení potvrzení o bezdlužnosti pro veřejné zakázky, přidělení dotace apod.

Výsledky kontrol v roce 2014

Kategorie plátců	Počet kontrol	Vyměřené dlužné pojistné (tis. Kč)	Uhrazené dlužné pojistné (tis. Kč)	Vyměřené penále (tis. Kč)	Uhrazené penále (tis. Kč)
Zaměstnavatelé	3 866	173 024	58 019	35 858	7 747
OSVČ	4 655	125 594	13 433	50 041	5 538
OBZP	3 422	69 189	6 022	27 421	1 043
Celkem	11 943	367 807	77 474	113 320	14 328

Interní tabulka

V porovnání s rokem 2013 nejsou v přehledu výsledků kontrol zahrnuty administrativní kontroly, které sloužily k vyčíslení pohledávky pro účely odpisu nedobytné pohledávky, např. z důvodu promlčení, při zániku plátce nebo neúčelnosti vymáhání, v případě kontrolní zprávy bez zjištěného nedoplatku nebo kontrol, které byly iniciovány žádostí o vrácení přeplatku.

V roce 2014 bylo zahájeno 6 472 správních řízení a doručeno bylo 6 098 platebních výměrů na pojistné, penále a pokuty. Celková částka vyměřená platebními výměry, které byly plátcům doručeny, dosáhla 277 012 tis. Kč. Na základě platebních výměrů byly uhrazeny nedoplatky ve výši 185 408 tis. Kč. Také bylo vydáno celkem 1 775 výkazů nedoplatků o objemu 58 804 tis. Kč a z toho bylo uhrazeno 28 992 tis. Kč. Z předepsaného dlužného pojistného a penále v roce 2014 o celkovém objemu 335 444 tis. Kč bylo předepsáno 82,5 % platebními výměry a 17,5 % výkazy nedoplatků.

ZP MV ČR využívala v roce 2014 na základě uzavřených smluv 21 exekutorů, kterým předala 5 878 pohledávek v celkové výši 254 390 tis. Kč, a z toho bylo vymoženo 121 002 tis. Kč.

#### 4.3.5 Odpisy dlužného pojistného, pokut a penále

Celkový objem odepsaných pohledávek je uveden v tabulce ZFZP-2 na str. 29 v části A III. na řádce č. 4. Odpisy probíhají v souladu s § 26c zákona č. 592/1992 Sb. Odepisovány jsou především nedobytné pohledávky, kde nelze žádným zákonným způsobem pohledávku vymoci. Pohledávky odpuštěné RO a RK z titulu odstranění tvrdostí činily 9 151 tis. Kč. Celkem byly odepsány pohledávky ve výši 304 848 tis. Kč (v ZPP 2014 plánováno 198 000 tis. Kč). Stav odepsaných pohledávek pojistného, pokut a penále, evidovaný do jejich promlčení ke dni 31. 12. 2014 v podrozvahové evidenci, činí 37 114 tis. Kč.

Titul odpisu	Odepsaný objem (tis. Kč)
Pohledávky z pojistného na v. z. p.	135 597
Pohledávky z penále a pokut	168 065
Ostatní pohledávky	1 186
<b>C e l k e m</b>	<b>304 848</b>

Interní tabulka

#### 4.3.6 Vyhodnocení plnění oznamovací povinnosti zaměstnavatelů formou zasílání Přehledů

Plátcí byli v případě neplnění této povinnosti obesíláni upomínkami k jejich doplnění. V hodnoceném období podalo měsíčně Přehled buď v písemné podobě, nebo elektronicky

prostřednictvím elektronické komunikace 96,7 % z celkového počtu zaměstnavatelů, u kterých byl přihlášen alespoň jeden zaměstnanec. Zasilání Přehledů patří mezi nejdůležitější oznamovací povinnost zaměstnavatelů, kterou pojišťovna v průběhu celého roku sledovala a kontrolovala.

#### 4.3.7 Tvorba opravných položek

K pohledávkám ZFZP byly v roce 2014 tvořeny opravné položky ve výši 5,0 % za každých ukončených 90 dnů po splatnosti dané pohledávky v souladu s § 21 odst. 2 vyhlášky č. 503/2002 Sb.

Opravná položka k (v tis. Kč)	Změna stavu (2014)	Celková výše
Pojistné – zaměstnavatelé	22 907	369 284
Pojistné – OSVČ	46 374	398 320
Pojistné – OBZP	43 539	345 337
Penále	36 403	412 659
Pokuty	-360	4 135
<b>C e l k e m</b>	<b>148 863</b>	<b>1 529 735</b>

Interní tabulka

K pojistnému byly vytvořeny opravné položky celkem ve výši 1 112 941 tis. Kč, k pokutám a penále v objemu 416 794 tis. Kč. Tyto položky snižují objem pohledávek po lhůtě splatnosti k 31. 12. 2014 (v celkové výši 2 927 436 tis. Kč) na hodnotu 1 397 701 tis. Kč uváděnou v tab. Zuk-1 v části III. Závazky a pohledávky na řádce 24.2 na str. 28.

## 4.4 Zdravotní politika a revizní činnost

### 4.4.1 Zdravotní politika, mechanismy úhrad používané v jednotlivých segmentech zdravotních služeb, regulační mechanismy, léková politika

Úhrady zdravotních služeb probíhaly v roce 2014 v souladu s vyhláškou č. 428/2013 Sb., případně jiným způsobem úhrady projednaným se zástupci PZS příslušného segmentu. V rámci jednotlivých segmentů PZS byly v roce 2014 realizovány následující způsoby úhrad zdravotních služeb:

Praktičtí lékaři – úhrada formou kombinované kapitačně-výkonové platby (v případě malých praxí s dorovnáním kapitace) nebo výkonovým způsobem. V rámci úhrady byla sledována komplexní nákladovost PZS, bylo hodnoceno získání akreditace MZ a školení lékařů v rámci předatestační přípravy. Nad rámec vyhlášky č. 428/2013 Sb. byl realizován SIP a i v roce 2014 pokračovala ZP MV ČR v realizaci léčebných plánů pro chronicky nemocné pacienty se širším zapojením poskytovatelů i pojištěnců.

Stomatologie – úhrada byla prováděna v souladu s § 8 odst. 2 vyhlášky č. 428/2013 Sb., přičemž úhrada výkonu 921 byla po dohodě se zástupci segmentu prováděna ve výši stanovené cenovým předpisem MZ 1/2014/DZP.

Ambulantní specialisté – v roce 2014 byla úhrada realizována formou předběžné úhrady s následným vyúčtováním na výslednou hodnotu bodu stanovenou dle vyhlášky č. 428/2013 Sb., přičemž hodnota bodu vstupující do výpočtu variabilní složky výsledné hodnoty bodu činila 1,03 Kč. V případě hemodialýzy, odborností 305, 306, 308, 309 vykazujících výkonů odborností 910, odborností 901, 903, 905, 919, 927 a vyjmenovaných výkonů odborností 105, 403 a 705 byly úhrady zdravotních služeb realizovány formou výkonového způsobu úhrady bez aplikace výsledné hodnoty bodu. Balíčkový způsob úhrady byl využit v případě jednodenní péče a v případě operací katarakt.

Gynekologie – výkonový způsob úhrady s podporou preventivní péče, kvality a zdravotní péče o těhotné. Zdravotní péče o těhotné a vybrané ambulantní operační výkonů jednodenní chirurgie byly vyúčtovány formou balíčků, ostatní hrazené služby poskytnuté PZS tohoto segmentu byly hrazeny formou předběžných úhrad s následným omezením maximální úhradou.

Komplement – úhrada výkonovým způsobem s výslednou hodnotou bodu v souladu s vyhláškou č. 428/2013 Sb. (včetně zohlednění, zda je PZS držitelem osvědčení o akreditaci nebo o auditu) s výjimkou úhrady pro odbornosti 809 a 810, kdy byla aplikována dohoda z dohodovacího řízení a fixní složka výsledné hodnoty bodu byla ve výši 0,40 Kč.

V segmentu domácí zdravotní péče, rehabilitace a přepravy bylo postupováno při výpočtu výsledné hodnoty bodu dle vyhlášky č. 428/2013 Sb., tj. s využitím výpočtu výsledné hodnoty bodu založené na fixní a variabilní složce.

Regulace, resp. vyúčtování hrazených služeb poskytnutých PZS v roce 2014 byly, případně ještě budou, provedeny v souladu s vyhláškou č. 428/2013 Sb., nebo v souladu s dohodou v rámci jiného způsobu úhrady.

Lůžková zdravotní péče – rovněž u tohoto segmentu vycházela úhrada hrazených služeb v roce 2014 z vyhlášky č. 428/2013 Sb.

Akutní lůžková péče byla hrazena formou paušální předběžné úhrady s následným vyúčtováním dle výše uvedené vyhlášky, jež pro úhradový mechanismus využívá DRG. V případech výrazně kolísavého objemu zdravotních služeb byla u několika PZS dohodnuta úhrada výkonovým způsobem. Vyúčtování poskytnutých služeb prostřednictvím případového paušálu, tedy DRG, tak bude provedeno u 145 poskytovatelů akutní lůžkové péče, tedy 98,0 % smluvních partnerů ZP MV ČR v oblasti akutní lůžkové péče.

ZP MV ČR v rámci individuálně sjednané složky úhrady hradila v roce 2014 operace totální endoprotézy kolene a kyčle, implantace srdečních defibrilátorů a kardiostimulátorů. Pro jejich úhradu byla zvolena varianta balíčků se smluvně dohodnutým objemem, přičemž úhrada byla realizována jako součást úhrad stanovených PZS v rámci základního dodatku ke smlouvě o poskytování a úhradě hrazených služeb. V rámci individuální složky úhrady zdravotních služeb byla dále realizována úhrada centrům specializované péče, fotoselektivní vaporizace prostaty, intraoperačního navážecího systému, katetrizační implantace aortální chlopně (TAVI), robotické chirurgie a služby poskytované na přístroji CyberKnife.

V rámci segmentu lůžkové péče bude realizováno regulační omezení na léčivé přípravky a zdravotnické prostředky.

V případě následné lůžkové péče byla úhrada realizována paušální sazbou za jeden den hospitalizace v souladu s vyhláškou č. 428/2013 Sb.

S ohledem na roční úhradové období bude vyúčtování v jednotlivých segmentech, včetně případného uplatnění regulačních omezení, realizováno až v průběhu 1. pololetí 2015. Ke všem regulačním opatřením ZP MV ČR dosud přistupovala a bude i dále přistupovat objektivně a individuálně s ohledem na posouzení konkrétní situace PZS a zdravotní služby jím poskytované (např. spektrum a kvalita poskytovaných zdravotních služeb PZS, počet nákladných pojištěnců ošetřených konkrétním PZS).

Objem úhrady za léčivé přípravky hrazené pouze PZS poskytujícím péči na specializovaných pracovištích, viz § 15 odst. 10 zákona č. 48/1997 Sb. a vyhlášku č. 376/2011 Sb., v rámci předběžných plateb roku 2014 dosáhl v případě poskytovatelů akutní lůžkové péče – nemocnic výše 1 333 340 tis. Kč a byl vykázán 36 PZS. V případě specializované ambulantní péče vykázalo tento druh péče 16 PZS a celkový objem nákladů činil 93 832 tis. Kč.

V oblasti lékové politiky se při úhradě léčiv ZP MV ČR řídila platnými číselníky léčiv zpracovanými na základě rozhodnutí Státního ústavu pro kontrolu léčiv, který v souladu s § 39a až § 39p zákona č. 48/1997 Sb. rozhoduje o podmínkách a výši úhrady ze zdravotního pojištění v rámci individuálních správních řízení.

Úhradu zdravotnických prostředků realizovala ZP MV ČR v souladu s platnými číselníky aktualizovanými VZP ČR v souladu se zákonem č. 48/1997 Sb.

#### **4.4.2 Revizní činnost - kontroly poskytovatelů zdravotních služeb**

K zajištění účelného a hospodárného vynakládání finančních prostředků ZFZP a v souladu s § 42 zákona č. 48/1997 Sb. jsou důsledně využívány a uplatňovány všechny mechanismy kontrolní a revizní činnosti:

- počítačová automatická revize (prerevize),
- počítačová revize prováděná RL,
- fyzická revize u PZS,
- počítačová postrevize prováděná RL,
- posuzovací, schvalovací a povolovací činnost RL poboček,
- činnost PK (včetně spolupráce s odbornými konzultanty).

Revizní činnost je jedním z prioritních úkolů pojišťovny. Je zaměřena na všechny segmenty zdravotních služeb, v rámci cílených revizí je orientována především na nejnákladnější složky zdravotní péče (nemocniční péči, ambulantní péči a léčiva na recepty).

Počítačovou revizí (prerevizí a počítačovou revizí prováděnou RL) nebyly v roce 2014 uznány zdravotní služby celkem za 976 698 tis. Kč, což je o 173 463 tis. Kč (o 21,6 %) více než v roce 2013.

Celkový efekt úspor z posuzování návrhů na lázně, ozdravovny a odborné léčebny za rok 2014 činil 92 706 tis. Kč, což je o 34 443 tis. Kč (o 59,1 %) více než v roce 2013. Celkový počet návrhů zpracovaných v roce 2014 se zvýšil z 14 230 v roce 2013 na 22 642 v roce 2014. Celkový počet schválených návrhů v roce 2014 se v porovnání s rokem 2013 zvýšil o 7 436 (z 12 915 v roce 2013 na 20 351 v roce 2014).

Fyzické revize byly v roce 2014 realizovány jednak dle schváleného plánu, jednak cíleně, na podkladě zjištění z počítačových revizí, výsledků analýz vykázané péče či podnětů a stížností pojištěnců. V roce 2014 pojišťovna uskutečnila 256 fyzických revizí s celkovou úsporou 6 123 tis. Kč. Počet fyzických revizí se snížil oproti roku 2013 o 59. Finanční efekt fyzických revizí byl v roce 2014 v porovnání s rokem předchozím nižší o 16 906 tis. Kč. Z celkového počtu 256 fyzických revizí jich bylo provedeno 198 v lůžkových a 58 v ambulantních zařízeních.

Nedílnou součástí revizní činnosti je i posuzovací a schvalovací činnost RL. Posuzováním a schvalováním finančně nákladných léčiv, zdravotních výkonů, zdravotnických prostředků a vyžádané péče v zahraničí se zabývala PK. Při posuzování nákladné zdravotní péče a v případě komplikovaných či sporných případů využívá PK možnosti spolupráce s odbornými konzultanty. V roce 2014 projednala PK celkem 1 104 žádanků o zvýšení úhrad v celkové požadované hodnotě 267 743 tis. Kč. Počet požadavků se zvýšil proti roku 2013 o 402 (tj. o 57,3 %), celková suma požadovaných úhrad se zvýšila o 127 071 tis. Kč (zvýšení z 140 672 na 267 743 tis. Kč, tj. o 90,3%). Po posouzení byly PK doporučeny k úhradě finančně nákladné léčivé přípravky, zdravotní výkony, zdravotnické prostředky a vyžádaná péče v zahraničí celkem za 203 131 tis. Kč (tj. 75,9 % z celkového objemu požadavků). PK nedoporučila k úhradě požadavky v celkové výši 64 612 tis. Kč, což je v porovnání s rokem 2013 o 29 567 tis. Kč více.

Ostatní revizní činnost (např. vrácené zdravotnické prostředky, nesprávně vykázané množství léčiva apod.) se podílela na celkovém efektu revizní činnosti částkou 43 283 tis. Kč, v porovnání s rokem 2013 je to o 20 673 tis. Kč (tj. o 91,4 %) více.

## 4.5 Pohledávky

Stav pohledávek po zohlednění opravných položek je uveden v tabulce Zuk-1 části III. Závazky a pohledávky na řádce 24 na str. 28. Celkový stav pohledávek (včetně časového rozlišení OZdČ a opravných položek) činí 5 137 989 tis. Kč. Pohledávky ZFZP vůči plátcům pojistného činí 5 036 131 tis. Kč. Pohledávky ostatních fondů jsou evidovány v objemu 89 038 tis. Kč. Za účelem zrealizování hodnoty podílu pohledávek po lhůtě splatnosti jsou v případě jejich nedobytnosti realizovány jejich odpisy (viz kap. 4.3.5) a účetně jsou promítány opravné položky. Tvorbou podílu a vlivu opravných položek na hodnotu pohledávek (viz kap. 4.3.7) odpovídá následně i reálné výtěžnosti při vymáhání pohledávek.

Pohledávky za PZS ve lhůtě splatnosti se proti roku 2013 snížily o 41,6 %, objemově o 9 116 tis. Kč. Pohledávky vůči PZS po lhůtě splatnosti ke dni 31. 12. 2014 pojišťovna nevykazuje.

## 4.6 Smluvní politika, síť smluvních poskytovatelů zdravotních služeb

Smluvní politika pojišťovny byla v roce 2014 zaměřena především na zajištění optimální dostupnosti a zkvalitňování poskytovaných zdravotních služeb pro pojištěnce ZP MV ČR se současným zohledněním ekonomické efektivity. Vzhledem ke skutečnosti, že síť smluvních poskytovatelů ZP MV ČR je ve většině regionů ČR zajištěna dostatečně, byly nové smlouvy uzavírány převážně v případech potřeby zajištění zdravotních služeb určité odbornosti v konkrétním regionu, převzetí stávajících praxí z důvodu generační obměny, či s přihlédnutím k demografickým a geografickým zvláštnostem dané oblasti.

Tak jako v předchozích letech, i v roce 2014 se zástupci ZP MV ČR pravidelně účastnili výběrových řízení na uzavření nových či rozšíření stávajících smluv s PZS. Rozhodujícími kritérii při výběru nových PZS nebo rozšíření smlouvy stávajícím poskytovatelům byly především potřeby optimálního pokrytí sítě smluvních PZS v jednotlivých odbornostech s ohledem na místní a časovou dostupnost zdravotních služeb pro pojištěnce se zohledněním jejich počtu a věkové struktury v jednotlivých regionech.

Tabulka Soustava smluvních PZS -15 je uvedena v tabulkové části na str. 49.

K 31. 12. 2014 činil celkový počet smluvních PZS 25 825, což je procentuální pokles na 98,8 % oproti roku 2013, kdy stav smluvních PZS činil 26 146.

V segmentu ambulantních PZS bylo k 31. 12. 2014 celkem 22 408 PZS, což je mírný pokles oproti roku 2013, kdy celkový počet ambulantních PZS činil 22 493. I v roce 2014 pokračoval trend poklesu zejména počtu praktických lékařů pro děti a dorost, pokles počtu smluvních PZS byl zaznamenán i u zubních lékařů. Dále došlo k poklesu PZS v laboratorních odbornostech, kdy se počet PZS snížil z 591 na 574, což je způsobeno především slučováním menších laboratoří do větších celků.

V segmentu poskytovatelů lůžkové péče bylo k 31. 12. 2014 evidováno 289 PZS, tj. beze změny celkového počtu oproti roku 2013.

V dílčích segmentech lůžkové péče došlo k následujícím změnám:

- Nemocnice — došlo ke sloučení Panochovy nemocnice Turnov s.r.o. a Krajské nemocnice Liberec a.s. Dále došlo k zániku akutních lůžek u PZS Rehamedica Žacléř a.s.
- Dále došlo k rozšíření stávajících smluvních poskytovatelů lůžkové péče zejména o pracoviště dlouhodobé intenzivní péče, dále rehabilitační lůžkové péče, úrazové chirurgie a LDN.
- OLÚ psychiatrické — nová smlouva s PZS SENIOR S.R.O.
- Ošetrovatelská lůžka — nová smlouva s PZS SANATORIUM KOCHOVA S.R.O.
- Hospic — nová smlouva s PZS „SOFT PALM“ O. S.
- Lázně — ukončena smlouva s pěti PZS, a to ELWA SPA, S.R.O., TEMPARANO, A.S., SLK TURČIANSKÉ TEPLICE A.S., LÁZNĚ DOLNÍ LIPOVÁ, LÁZNĚ VELICHOVKY, A.S.
- Ozdravovny — počet ozdravoven klesl v roce 2014 ze tří na dvě, a to ukončením smluvního vztahu s DĚTSKOU OZDRAVOVNOU BÍLÁ VODA.

Zdravotnická záchranná služba — ukončení oprávnění PZS TRANS HOSPITAL, nové smlouvy

TRANS HOSPITAL PLUS, S.R.O., ZDRAVOTNICKÁ ZÁCHRANNÁ SLUŽBA, Sokolov.

Ke změnám došlo i ve zdravotnické dopravní službě — došlo k poklesu celkového počtu 223 PZS na 210 PZS.

Lékárny — k významnému poklesu počtu smluvních lékáren došlo po ukončení platnosti typové smlouvy v tomto segmentu k 31. 12. 2013, kdy velké množství lékáren nepodepsalo novou typovou smlouvu.



#### **4.6.1 Místní a časová dostupnost hrazených služeb dle § 40 zákona č. 48/1997 Sb. – způsob zajištění smluvní sítě**

Vzhledem k celorepublikové působnosti má ZP MV ČR zajištěnu dostatečnou síť smluvních PZS tak, aby plnila povinnost vyplývající z § 40 zákona č. 48/1997 Sb. Při rozhodování pojišťovny o uzavření nové smlouvy s PZS, případně již ve výběrovém řízení na uzavření smlouvy o poskytování a úhradě hrazených služeb, je jedním z prvořadých kritérií zjišťování aktuální místní a časové dostupnosti zdravotních služeb dané odbornosti.

Dlouhodobým cílem smluvní politiky pojišťovny je snaha o zachování, případně další zlepšení místní a časové dostupnosti pro pojištěnce ZP MV ČR v souladu s nařízením vlády č. 307/2012 Sb., o místní a časové dostupnosti zdravotních služeb.

### **4.7 Zdravotní služby hrazené nad rámec veřejného zdravotního pojištění**

#### **4.7.1 Zdravotní služby čerpané z fondu prevence**

Náklady na preventivní zdravotní služby čerpané z Fprev, jejichž rozsah odpovídal § 16 odst. 4 zákona č. 280/1992 Sb., obsahuje tabulka Náklady na prevent. péči – 16 na str. 50.

SR schválila na rok 2014 tyto programy:

1. Program prevence pro pojištěnce (dále jen „Program A“),
2. Program prevence pro specifické skupiny pojištěnců ohrožených charakterem vykonávané práce (dále jen „Program B“).

Na oba programy dohromady byla v ZPP 2014 v rámci Fprev po odečtení příspěvků na LOP ve výši 4 905 tis. Kč vyčleněna finanční částka ve výši 105 095 tis. Kč.

Koncepce programů vycházela z těchto požadavků:

- posílit oblasti zdravotních služeb, které nejsou hrazeny z v. z. p.,
- vyhledávat počáteční fáze onkologických či jiných závažných onemocnění,
- podporovat dárčovství krve,
- zaměřit se na preventivní programy s cílem zlepšit zdravotní stav pojištěnců,
- zaměřit se na prevenci civilizačních onemocnění u dospělých i dětí,
- zaměřit se na chronicky nemocné a předcházet komplikacím jejich nemocí,
- minimalizovat negativní důsledky fyzických i psychických pracovních zátěží na zdravotní stav pojištěnců, kteří jsou ohroženi charakterem vykonávané práce.

V roce 2014 byl opět velký zájem o příspěvky na zdravotní služby nehrazené z v. z. p., a to zejména na očkování, na které bylo vyplaceno 15,9 mil. Kč., zatímco v roce 2013 částka 13,6 mil. Kč, což znamená 16,9% nárůst.

ZP MV ČR kladla v roce 2014 velký důraz na podporu preventivních prohlídek nad rámec v. z. p. a cílené zvaní pojištěnců k jejich realizaci. V roce 2014 činily výdaje na přímé příspěvky pojištěncům 1,2 mil. Kč, zatímco v roce 2013 1,1 mil. Kč. V rámci preventivních prohlídek, nad rámec v. z. p. u smluvních partnerů bylo v roce 2014 zachyceno 60 zatím neoncologických nálezů.

Významná pozornost byla věnována dárčům krve a kostní dřeně. Na speciální vitamíny po každém odběru dárčům bylo vydáno cca 6 mil. Kč a byly realizovány ozdravné pobyty dárců v lázních.

Pojišťovna se zaměřila nově také na podporu prevence civilizačních onemocnění, např. nadváhy v dětském věku s tím, že efekt čtrnáctidenního specifického programu byl nad očekávání úspěšný, děti snížily váhu v průměru o 2 kg. Další možnost prevence civilizačních

onemocnění byla nabídnuta mužům, a to formou preventivního vyšetření kardiovaskulárního systému nebo ženám na preventivní vyšetření osteoporózy.

V návaznosti na dlouholeté pozitivní zkušenosti byly v roce 2014 realizovány LOP pro chronicky nemocné děti s onemocněním kůže a dýchacího systému ve vysokohorském nebo přímořském prostředí. Celkem bylo v roce 2014 podpořeno 880 dětí. Z lékařských zpráv zdravotnického doprovodu jednoznačně vyplývá okamžitý, ale i dlouhodobý až půlroční efekt na zmírnění až vymizení příznaků nemocí a nutnosti užívání léčivých přípravků.

Na Program A bylo, po zahrnutí nákladů na LOP a SIP bez příspěvků rodičů na LOP, vynaloženo celkem 69 879 tis. Kč. Příspěvky rodičů na LOP se v ZPP 2014 předpokládaly ve výši 4 905 tis. Kč, ve skutečnosti ale činily 5 119 tis. Kč.

Koncepce Programu B byla zaměřena na předcházení závažnému poškození zdraví, zejména v souvislosti s výkonem povolání u skupin pojištěnců, kteří jsou s ohledem na charakter svého zaměstnání vystaveni zvýšené fyzické a psychické zátěži a častým stresovým situacím. Na Program B bylo vynaloženo celkem 30 747 tis. Kč.

Celkové náklady na preventivní zdravotní péči hrazenou z Fprev v roce 2014 činily 100 626 tis. Kč (po odečtení příspěvků rodičů na LOP dětí ve výši 5 119 tis. Kč), což v porovnání s rokem 2013 znamená nárůst o 8,9 %.

#### **4.7.2 Zdravotní služby hrazené z jiných zdrojů**

Zdravotní služby nad rámec v. z. p. hrazené z jiných zdrojů pojišťovny nebyly realizovány.

## **5 Tvorba a čerpání fondů zdravotní pojišťovny**

### **5.1 ZFZP – Základní fond zdravotního pojištění**

Hodnoty definovaných oblastí hospodaření fondu jsou uvedeny v tabulce ZFZP – 2 na str. 29.

Plánované hodnoty příjmů pojistného v oblasti ZFZP byly překročeny o 5,7 %. Díky vyššímu výběru pojistného došlo i k navýšení nákladů na zdravotní služby, a to o 4,0 % nad plánovanou hodnotu.

Tvorbu a příjmy ZFZP ovlivnilo nejen zvýšení počtu pojištěnců (meziroční nárůst o 2,8 %), ale i zvýšení platby státu za pojištěnce, za které je plátcem pojistného (v listopadu a prosinci 2013 o 64 Kč a od 1. července 2014 o dalších 58 Kč na osobu a měsíc). Saldo z přerozdělování bylo v hodnoceném období kladné, a to ve výši 1 634 941 tis. Kč.

Úroky plynoucí z využití dočasně volných finančních prostředků ZFZP byly ovlivněny mírou úročení termínovaných vkladů a jejich výší. V oblasti úroků byl plán významně překročen. Tato skutečnost následně navýšila zdroje pro tvorbu Fprev.

Celkové výdaje ZFZP na zdravotní služby činily 25 868 443 tis. Kč a oproti plánu byly vyšší o 972 443 tis. Kč.

Meziročně vzrostly náklady na zdravotní služby o 11,0 %. Čerpání v jednotlivých segmentech zdravotních služeb je uvedeno v tab. Struktura nákladů na zdravotní služby podle jednotlivých segmentů na str. 44. Saldo dohadných položek (-129 100 tis. Kč) uvedené na ř. A III.1.2 vyjadřuje meziroční změnu objemu dohadných položek (rok 2014: 555 000 tis. Kč, rok 2013: 684 100 tis. Kč).

Na řádcích „ostatní pohledávky“ a „ostatní příjmy“ jsou uvedeny položky přefakturace a finanční vyrovnání za převod nákladů na zdravotní služby jiným ZP, vratky přeplatků zdravotních služeb minulých let, zaokrouhlení a haléřové vyrovnání.

Proti předchozím obdobím byl vzhledem k vývoji kurzu koruny k zahraničním měnám do čerpání ZFZP promítnut podíl kurzových ztrát z oblasti zahraničních úhrad zdravotních služeb, přefakturovaný CMÚ, převyšující 7 mil. Kč.

Výše rezervy na pravomocně neskončené soudní spory zůstává na stejné výši jako v roce 2013, a to 7 089 tis. Kč. Spory se týkají nepřiznaných úhrad zdravotních služeb v oblasti domácí péče.

K tvorbě ostatních fondů:

- PF – přiděl byl realizován ve výši 660 400 tis. Kč, což je 223 881 tis. Kč pod maximálním limitem stanoveným vyhláškou č. 418/2003 Sb. (v roce 2013 činila úspora na max. limit 25 402 tis. Kč). V souladu s úsporným režimem v oblasti provozních nákladů tyto prostředky ponechala pojišťovna na ZFZP k úhradám zdravotních služeb.
- RF – předpis zákonného limitu 355 039 tis. Kč byl naplněn v zákonném termínu převodem finančních prostředků ze ZFZP. Do výše limitu je započtena hodnota držených CP v ocenění ke dni 31. 12. 2014 (44 609 tis. Kč).
- Fprev – byl vytvořen předpis tvorby ze zdrojů daných sumou penále, pokut a úroků ZFZP ve výši 120 680 tis. Kč. Dorovnání předpisu ve výši 20 680 tis. Kč bylo realizováno finančním převodem souběžně s přidělem RF v lednu roku 2015. Finanční převod roku 2014 (v části B) obsahuje převod 1 200 tis. Kč k předpisu roku 2013.

Zdravotní pojišťovna nevyužívá možnosti úhrady nákladů spojených s vedením osobního účtu pojištěnce (dle § 1 vyhlášky č. 418/2003 Sb.) a hradí tyto náklady z prostředků PF.

#### **Souhrnné hodnocení vazby na plán:**

ZPP 2014 byl u významných příjmových položek u ZFZP splněn a významně překročen. Díky tomu mohlo dojít k posílení úhrad zdravotních služeb (v odpovídajícím překročení plánovaných hodnot). Uvedené skutečnosti měly i pozitivní dopad do výše salda příjmů a nákladů ZFZP, které je vykazováno sice v záporných hodnotách (-763 309 tis. Kč), ale proti plánu (-1 297 634 tis. Kč) se jedná o nižší hodnotu.

#### **5.1.1 Struktura nákladů na zdravotní služby v členění dle jednotlivých segmentů**

Celkové náklady na zdravotní služby hrazené ze ZFZP v roce 2014 činily 26 118 875 tis. Kč. Plánovaný objem nákladů pro rok 2014 byl plněn na 104,0 %. V rámci meziročního srovnání došlo k nárůstu o 11,0 %. Vyšší čerpání bylo důsledkem především velkoryse nastavených parametrů stanovených vyhláškou č. 428/2013 Sb. pro lůžkovou zdravotní péči a z výše těchto parametrů odvozených efektů v rámci ambulantních segmentů.

Náklady na ambulantní péči byly překročeny o 4,6 %, meziroční nárůst činil 8,0 %. Na výši čerpání ve vztahu k ZPP 2014 se negativně projevil požadavek MZ na dodatečnou realokaci nákladů ve prospěch akutní lůžkové péče.

V rámci nákladů na lůžkovou zdravotní péči došlo k přečerpání ZPP 2014 o 5,5 % a meziroční nárůst činil 15,2 %. Mimo vlivu již uvedené vyhlášky č. 428/2013 Sb. bylo čerpání ovlivněno i zákonem č. 109/2014 Sb., na základě kterého byla formou zálohových plateb všem smluvním poskytovatelům provedena úhrada (kompenzace za zrušené regulační poplatky) dle poskytované lůžkové péče.

U ambulantních segmentů došlo k překročení plánovaných nákladů pro rok 2014 ve všech segmentech s výjimkou nákladů na zdravotní péči v oboru zubní lékařství, nákladů na zdravotní služby PZS poskytnuté osobám umístěným v nich z jiných než zdravotních důvodů a nákladů na ošetrovatelské a rehabilitační služby poskytnuté v zařízeních sociálních služeb.

U lůžkové zdravotní péče došlo k překročení ZPP 2014 ve všech segmentech této péče. K nejvýraznějšímu překročení plánovaných nákladů, i vzhledem k absolutní částce, došlo u nemocnic a v dílčím segmentu následné péče - OLÚ.

V rámci ostatních kategorií nákladů na zdravotní služby byly plánované náklady překročeny nejvýrazněji u lázeňské léčebně rehabilitační péče, zdravotnických prostředků vydaných na poukazy a nákladů na léčení v zahraničí.

Meziroční navýšení nákladů ve všech segmentech je mj. ovlivněno navýšením průměrného počtu pojištěnců pojišťovny o 34 263, tj. o 2,8 %.

Meziroční navýšení nákladů u segmentu stomatologie (4,0 %) je dále ovlivněno i navýšením úhrady u výkonu 921 – ošetření zubního kazu – stálý zub. Přesto plánovaný objem finančních prostředků na rok 2014 u stomatologie překročen nebyl (čerpání 98,7 %). Meziroční nárůst nákladů na péči u praktických lékařů činil 5,0 %. Plánované náklady pro sledované období byly překročeny o 1,3 % a jejich výše byla rovněž ovlivněna postupně se rozvíjejícím SIP (viz kapitola 4.4.1).

Náklady na gynekologickou péči byly překročeny o 4,3 % a meziroční nárůst činil 6,8 %.

V rámci léčebně rehabilitační péče došlo k překročení plánovaných nákladů (čerpání 102,8 %) i k meziročnímu nárůstu (o 7,4 %). V tomto segmentu se jedná o náklady generované indukujícími segmenty (zejména praktičtí lékaři a ambulantní specialisté).

U nákladů na diagnostickou péči došlo k překročení plánovaných nákladů na rok 2014 o 14,0 %. Ve srovnání se skutečností roku 2013 došlo k nárůstu o 13,5 % i vzhledem k navýšení počtu PZS, kteří jsou držiteli certifikátu kvality, a skutečnosti, že předběžná úhrada vycházela z vyšší hodnoty bodu příslušející držitelé certifikátu kvality.

V segmentu domácí péče byly plánované náklady překročeny o 5,0 % a oproti skutečnosti roku 2013 došlo k nárůstu o 18,8 %. Na tomto navýšení se projevuje i trend nárůstu domácí péče v ČR.

Výše nákladů na specializovanou ambulantní péči (překročení plánovaných nákladů o 6,2 %, meziroční nárůst o 8,7 %) je mj. ovlivněna navýšením hodnoty bodu a vyšší referenční základnou pro určení celkové výše úhrady oproti předchozímu roku.

Meziroční nárůst nákladů na ošetrovatelskou a rehabilitační péči poskytovanou v zařízeních sociálních služeb činil 20,0 % a je ovlivněn povinnou kontraktací. Predikce nákladů je vlivem kolísavé péče obtížná. Čerpání plánovaných nákladů na rok 2014 činilo 99,7 %.

V rámci nákladů na lůžkovou péči došlo k překročení ZPP 2014 u všech dílčích segmentů, zejména pak u nemocnic, kde meziroční nárůst nákladů činil 14,0 %. Plánované náklady byly přečerpány o 4,4 %. Překročení úhrad v tomto segmentu bylo ovlivněno navýšením úhrad u nemocnic včetně úhrady záloh na kompenzaci zrušených regulačních poplatků v roce 2014 PZS lůžkové péče. V detailním členění nemocniční péče došlo k meziročnímu nárůstu u nákladů na léčivé přípravky dle § 15 zákona č. 48/1997 Sb., a to o 12,6 %. V roce 2014 dále došlo ke změně interní metodiky k rozdělení vyžádané péče mezi ambulantní a akutní péči, čímž meziročně došlo k přesunu nákladů z ambulantní péče do péče akutní.

Výše nákladů u následné péče byla ovlivněna zejména navýšením paušální sazby za jeden den hospitalizace dle vyhlášky č. 428/2013 Sb., úhradou záloh na kompenzaci zrušených regulačních poplatků v roce 2014 PZS lůžkové péče a rovněž nárůstem počtu ošetrovacích dnů (meziročně o 15,8 %), na němž se podílelo i samotné zrušení regulačních poplatků.

Náklady na lázeňskou léčebně rehabilitační péči za rok 2014 činily 378 365 tis. Kč a plánované náklady na rok 2014 tak byly překročeny o 20,1 %. Meziroční nárůst činil 56,4 % a byl ovlivněn jednak navýšením úhrad stanoveným vyhláškou 428/2013 Sb. v segmentu této péče a také úhradou záloh na kompenzaci regulačních poplatků zrušených pro rok 2014 poskytovatelům lázeňské péče. V nárůstu nákladů se rovněž projevil zvýšený zájem pojištěnců vzhledem ke zrušení regulačních poplatků.

Ukazatel	m.j.	Rok 2013 skutečnost	Rok 2014 ZPP	Rok 2014 skutečnost	% 2014/2013	% 2014/2014 ZPP
<b>Lázeňská péče celkem</b>	tis. Kč	<b>241 938</b>	<b>315 000</b>	<b>378 365</b>	<b>156,4</b>	<b>120,1</b>
z toho:						
komplexní péče	tis. Kč	219 375	288 000	352 542	160,7	122,4
příspěvková péče	tis. Kč	22 563	27 000	25 823	114,4	95,6
<b>Počet odléčených pojištěnců</b>	osob	<b>11 125</b>	<b>13 700</b>	<b>14 250</b>	<b>128,1</b>	<b>104,0</b>
z toho:						
v komplexní péči	osob	8 794	11 200	12 084	137,4	107,9
v příspěvkové péči	osob	2 331	2 500	2 166	92,9	86,6
<b>Průměrné náklady na 1 pojištěnce</b>	Kč	<b>21 747</b>	<b>22 993</b>	<b>26 552</b>	<b>122,1</b>	<b>115,5</b>
z toho:						
v komplexní péči	Kč	24 946	25 714	29 174	116,9	113,5
v příspěvkové péči	Kč	9 680	10 800	11 922	123,2	110,4

Poznámka: Vazba na tab. VZ 2014 Nákl. na zdrav. péči – struktura-12, ř. 3

V ozdravovacích bylo v roce 2014 léčeno 195 pojištěnců s průměrnou úhradou na jednoho odléčeného pojištěnce 15 323 Kč. Celkové náklady na ozdravovny včetně kompenzace regulačních poplatků a dohadných položek činily 2 988 tis. Kč, ZPP 2014 pro tento segment byl čerpán na 110,7 % a meziroční nárůst dosáhl 42,5 %.

V případě nákladů na přepravu a ZZS se na jejich výši projevuje kolísavost poskytovaných zdravotních služeb. Plánované náklady pro rok 2014 byly v těchto segmentech mírně překročeny (přeprava o 2,1 %, ZZS o 3,3 %) a meziroční nárůst činil u přepravy 9,5 % a u ZZS 10,5 %.

Náklady na léky vydané na recepty v roce 2014 činily 3 877 348 tis. Kč. ZPP 2014 byl nedočerpan o 3,8 %, v porovnání s předchozím rokem došlo k nárůstu o 1,2 %, což je méně, než kolik činí meziroční nárůst průměrného počtu pojištěnců pojišťovny. Na tomto výsledku se projevilo i využívání pozitivních listů Svazu zdravotních pojišťoven ČR, které doporučují lékařům předepisovat pojištěncům léčivé přípravky nákladově nejméně náročné pro zdravotní pojišťovnu.

V roce 2014 náklady na zdravotnické prostředky vydané na poukazy činily 675 035 tis. Kč a plán byl přečerpan o 10,3 %. V porovnání s rokem 2013 došlo k meziročnímu zvýšení nákladů o 12,4 %.

Náklady na léčení v zahraničí jsou ovlivněny nestabilitou v počtu ošetřovaných pojištěnců ZP MV ČR v zahraničí a dále jsou vázány na zpracování fakturace výpomocných zahraničních ZP, která podléhá přefakturaci prostřednictvím CMÚ. Na meziročním nárůstu nákladů v tomto segmentu (52,6 %) se v roce 2014 projevila nová možnost daná zákonem č. 60/2014 Sb. kterým se mění zákon č. 48/1997 Sb., o veřejném zdravotním pojištění a o změně a doplnění některých souvisejících zákonů, ve znění pozdějších předpisů, a další související zákony, kdy vedle úhrady neodkladné péče je na základě žádosti pojištěnce poskytována náhrada nákladů vynaložených na hrazené přeshraniční služby, a to do výše stanovené pro úhradu takových hrazených služeb, pokud by byly poskytnuty na území ČR.

U nákladů na očkovací látky došlo k přečerpání plánovaných nákladů o 2,9 % a k meziročnímu nárůstu o 3,3 %.

Ostatní náklady ve výši 2 169 tis. Kč byly tvořeny závazky z titulu přeúčtování zdravotních služeb (zejména ortopedické pomůcky) mezi ZP při přechodu pojištěnců.

Regulační poplatky a započitatelné doplňky za léčivé přípravky nebo potraviny pro zvláštní lékařské účely (ustanovení § 16a a 16b zákona č. 48/1997 Sb. ve znění účinném k 31. 12. 2014) jsou uvedeny v tabulce Přehled regulačních poplatků VZ 2014 na str. 51.

### 5.1.2 Průměrné náklady na zdravotní služby v členění dle jednotlivých segmentů na jednoho pojištěnce

Průměrné náklady na zdravotní služby v členění dle jednotlivých segmentů na jednoho pojištěnce jsou uvedeny v tabulce Struktura nákladů na zdravotní služby podle jednotlivých segmentů v přepočtu na 1 pojištěnce na str. 46.

Vývoj průměrných nákladů na zdravotní služby v rámci jednotlivých segmentů kopíruje vývoj celkových nákladů, současně se zde projevuje vliv meziročního nárůstu počtu pojištěnců, který snižuje meziroční vykázaný celkový nárůst nákladů na zdravotní služby z 11,0 % (v tabulce VZ 2014 Nákl. na zdrav. služby – struktura-12) na 8,0 %, tj. snížení o 3,0 p. b.

### 5.1.3 Náklady na léčení cizinců v ČR

Náklady na léčení cizinců v ČR, kteří si jako výpomocnou zdravotní pojišťovnu vybrali ZP MV ČR, včetně paušální platby, jsou uvedeny v tabulce Léčení cizinců – 14 na str. 48.

V roce 2014 činily tyto náklady včetně paušálních plateb 49 947 tis. Kč. Predikce nákladů ve ZPP 2014 byla překročena o 67,6 %. Meziroční nárůst nákladů tak činil 74,6 %. Počet ošetřených cizinců, který je indikován počtem vystavených výkazů k přeúčtování nákladů, překročil plánovanou hodnotu o 58,4 % a oproti roku 2013 vzrostl o 27,9 %. Z hlediska průměrných nákladů na jednoho ošetřeného cizince byla v roce 2014 plánovaná hodnota tohoto ukazatele překročena o 5,8 % a ve srovnání s předchozím rokem průměrné náklady na jednoho ošetřeného cizince vzrostly o 36,5 %. Vzhledem k obtížné predikovatelnosti tohoto ekonomického ukazatele je hodnocení čerpání nákladů na léčení cizinců v ČR ve vztahu k plánu problematické.

## 5.2 PF – Provozní fond pojišťovny

Hodnoty definovaných oblastí hospodaření fondu jsou uvedeny v tabulce PF – 3 na str. 33.

Plán provozních nákladů obsažený ve schváleném ZPP 2014 byl splněn – plán nákladů ve výši 747 944 tis. Kč byl čerpán do výše 694 763 tis. Kč, což představuje úsporu ve výši 7,1 %.

Další úspora provozních prostředků je dána tvorbou PF přidělem ze ZFZP. Tvorba PF byla předepsána ve výši 660 400 tis. Kč, což je 223 881 tis. Kč pod limitem daným § 7 vyhlášky č. 418/2003 Sb. Prostředky byly ponechány na ZFZP k úhradě zdravotních služeb.

Na řádku A.II.10 výnosů z ostatních pohledávek jsou promítány výnosy z pojistných plnění a náhrad nákladů.

Na řádku B. II. 17 je zachycen finanční tok ze střediskově i účetně oddělené části OZdČ ve výši 5 782 tis. Kč.

Na řádku v části B.II.15 „Prodej cenných papírů“ a B.III.11 „Nákup cenných papírů“ byl v plánu 2014 zahrnut (kromě CP) i nákup a prodej směnec ve výši 400 000 tis. Kč. Během roku však k realizaci nákupu a prodeje směnec nedošlo a na uvedených řádcích je pouze hodnota prodeje a nákupu CP.

Překročení nákladů v oblasti odpisů dlouhodobého majetku (o 146,5 %) je způsobeno v ZPP 2014 neplánovaným prodejem majetku a doodepsáním jeho zůstatkové ceny.

Ostatní závazky, uváděné na řádku A.III.1.16, obsahují souhrn nákladů na spotřebu materiálu, energií, PHM, pořízení drobného majetku, nájemné a ostatní služby. K nejvýznamnějším položkám z hlediska objemu čerpání patří nájemné (26 434 tis. Kč), služby systémové podpory IS (28 543 tis. Kč), služby telekomunikační sítě (16 337 tis. Kč), reklamu a marketing (43 554 tis. Kč).

Objem volných finančních prostředků zhodnocovaných formou operací s CP se proti předchozímu účetnímu období zvýšil na 116 471 tis. Kč.

Výnosy a náklady OZdČ jsou účtovány i vedeny odděleně. Z toho důvodu není prováděn zálohový přiděl PF. Vyrovnání nákladů PF a OZdČ probíhá podle stanoveného kalkulačního podílu jednotlivých nákladových položek. Podíl odpisů je dán podílem podlahové plochy využívané v OZdČ.

#### Souhrnné hodnocení vazby na plán:

ZPP 2014 byl ve všech významných položkách PF splněn. Tvorba PF byla z rozhodnutí pojišťovny již v ZPP 2014 plánována s úsporou 171 mil. Kč proti limitu stanovenému vyhláškou č. 418/2003 Sb. Dosažená úspora z titulu nečerpání maximálního možného limitu tvorby PF činí 223 881 tis. Kč a z úsporného provozního režimu oproti ZPP 2014 dalších 53 181 tis. Kč.

### 5.3 FRM – Fond reprodukce majetku pojišťovny

Hodnoty definovaných oblastí hospodaření fondu jsou uvedeny v tabulce FRM – 4 na str. 36.

Zdrojem FRM je přiděl z PF ve výši zúčtovaných odpisů z dlouhodobého majetku pojišťovny, zůstatkové ceny prodaného majetku a kladného rozdílu mezi prodejní a zůstatkovou cenou prodaného majetku a dále úroky z využívání volných finančních prostředků FRM.

Hmotný i nehmotný majetek pojišťovny slouží především k zajištění provozu spojeného s agendou zdravotního pojištění. Dočasně nevyužívané provozní prostory a objekty byly pronajímány. Nájemné bylo v rámci OZdČ účtováno odděleně.

Na konci roku 2014 došlo k prodeji Lázeňského domu Orfeus v Poděbradech, při prodeji došlo k rozpuštění oceňovacího rozdílu k majetku určenému k prodeji vytvořeného v předchozím roce (-9 182 tis. Kč) na základě ocenění majetku znalcem.

Na základě interní revize ocenění majetku byla vytvořena opravná položka k provozním budovám ve výši 18 238 tis. Kč.

Pořízení dlouhodobého hmotného a nehmotného majetku pro zabezpečení činnosti pojišťovny bylo v roce 2014 řízeno plánem reprodukce majetku, schváleným SR. Důvodem nákupu nového majetku je zajištění jeho plánované modernizace a obměny – u IS pak jeho rozvoj a nutnost přizpůsobování legislativním změnám.

Při využívání finančních prostředků tohoto fondu, určeného pro reprodukci majetku, bylo postupováno podle zákona č. 137/2006 Sb. a podle vnitřních předpisů přijatých pro tuto oblast.

Přehled stavu účtu pořízení majetku dle jeho zaměření:

	Charakter reprodukce majetku	Skut. 2014 (tis. Kč)
A	Oblast staveb a budov	627
B	Oblast zajištění provozních potřeb	6 995
C	Oblast rozvoje hardware, software	24 842
D	<b>Celkem A + B + C</b>	<b>32 464</b>

Interní tabulka

#### Souhrnné hodnocení vazby na plán:

ZPP 2014 byl v tvorbě (i příjmech) významně překročen (o 141,3 %, resp. 142,3 %) a v čerpání (výdajích) významně nedočerpán (plnění ZPP 34,7 %). Překročení plánu tvorby je způsobeno zvýšením tvorby přidělem z PF ve výši zůstatkové ceny při prodeji majetku. Nedočerpání je dáno neuskutečněním všech plánovaných investic.

### 5.4 SF – Sociální fond pojišťovny

Hodnoty definovaných oblastí hospodaření fondu jsou uvedeny v tabulce SF – 5 na str. 38.

Tvorba i příjmy SF byly realizovány v souladu s vyhláškou č. 418/2003 Sb., tj. zejména zálohovými převody finančních prostředků z PF. Tvorba SF ve výši 2,0 % mzdových prostředků bez OON činila 5 600 tis. Kč. Dalšími zdroji SF v oblasti tvorby i příjmů byly úroky z

finančních prostředků uložených na bankovním účtu SF a splátky půjček poskytnutých zaměstnancům pojišťovny.

Podmínky čerpání a výdajů fondu jsou dány Kolektivní smlouvou a návaznými interními předpisy. K významným položkám čerpání patří např. poskytování zaměstnaneckých půjček, příspěvků na stravování zaměstnanců a na jejich kulturní vyžití.

#### **Souhrnné hodnocení vazby na plán:**

ZPP 2014 byl ve všech významných položkách u SF splněn. Čerpání dosáhlo výše 73,9 % plánovaných hodnot. Při čerpání bylo postupováno dle podmínek daných platnou kolektivní smlouvou.

### **5.5 RF – Rezervní fond pojišťovny**

Hodnoty definovaných oblastí hospodaření fondu jsou uvedeny v tabulce RF – 6 na str. 39.

RF nebyl v uplynulém období použit k úhradám zdravotních služeb. Limit RF pojišťovny byl stanoven ve výši 1,5 % z průměrných výdajů ZFZP za předchozí tři uzavřená účetní období. Propočet limitu RF je uveden ve spodní části tabulek fondu RF – 6.

Pohyb v rámci tvorby a čerpání (příjmů a výdajů) je v průběhu roku dán úroky, poplatky a operacemi s CP v rámci zhodnocování volných finančních prostředků. Objem CP k 31. 12. 2014 se proti minulému roku snížil na 44 609 tis. Kč. Pojišťovna v této oblasti splňuje požadavek § 18 zákona č. 280/1992 Sb. (průměrná durace portfolia nepřesahuje jeden rok).

RF byl naplněn do zákonem předepsané výše (dle § 2 vyhlášky č. 418/2003 Sb. a § 18 zákona č. 280/1992 Sb.) dne 20. ledna 2015.

### **5.6 Fprev – Fond prevence pojišťovny**

Hodnoty definovaných oblastí hospodaření fondu jsou uvedeny v tabulce Fprev – 7 na str. 41.

Zdroje Fprev tvoří zejména přijaté finanční prostředky z penále, pokut a z úroků vytvářených z dočasně volných finančních prostředků ZFZP – viz kap. 5.1.

Skladba základny pro tvorbu Fprev v roce 2014:

Příjem penále: 88 818 tis. Kč

Příjem pokut: 383 tis. Kč

Úroky ZFZP: 31 485 tis. Kč

Fond byl vytvářen průběžnými čtvrtletními zálohovými přiděly ze ZFZP.

Čerpání fondu je dáno rozpisem schválených preventivních programů a je podrobněji rozvedeno v kapitole 4.7.1.

#### **Souhrnné hodnocení vazby na plán:**

ZPP 2014 byl ve všech významných položkách Fprev splněn. Čerpání proběhlo do výše 96,3 % plánovaných hodnot. Při čerpání bylo postupováno dle podmínek vypisovaných pro jednotlivé druhy preventivních programů, vydávaných příkazem generálního ředitele. Finanční dorovnání zálohové tvorby fondu proběhlo v lednu 2015.

#### **5.6.1 Splnění podmínek § 1 odst. 3 vyhlášky č. 418/2003 Sb.**

Podmínky pro vytváření Fprev byly v roce 2014 splněny a k rozvahovému dni bylo dosaženo vyrovnaného hospodaření. ZFZP vykazuje kladný zůstatek ve výši, která nevyžaduje, aby byl pro přiděl do RF, úhradu všech splatných závazků ZFZP a pro přiděly do ostatních fondů podle této vyhlášky použit úvěr. Naplnění předpisu přidělu fondu finančním převodem proběhlo v zákonem předepsané lhůtě.



## 5.7 Ostatní zdaňovaná činnost pojišťovny

Přehled o výnosech a nákladech OZdČ podává tabulka OZdČ – 8 na str. 43.

Náklady i výnosy OZdČ jsou účtovány naprosto odděleně od hlavní činnosti pojišťovny.

Výnosy OZdČ spočívají zejména v pronajímání nevyužitých prostor vlastních objektů a ve výnosech plynoucích ze smlouvy o spolupráci při uzavírání pojistných smluv v oblasti cestovního pojištění a dalších pojistných produktů. V důsledku prodeje budov a poklesu objemu nevyužitých prostor dochází i k přiměřenému poklesu výnosů z pronájmu.

Náklady jsou dány především podílem odpisů majetku využívaného k OZdČ, mezd, odvodů, režie a výši příspěvku na marketingové aktivity.

Za rok 2014 je v tabulce OZdČ-8 na řádce A V. vykázán jako hospodářský výsledek po zdanění zisk ve výši 1 401 tis. Kč.

Pro zajištění OZdČ nejsou přímo vyčleněni zaměstnanci, ale je vykonávána průběžně zejména zaměstnanci na přepážkách poboček. Podíl nákladů OZdČ je stanoven pravidelně aktualizovanou kalkulací.

### Souhrnné hodnocení vazby na plán:

ZPP 2014 byl v oblasti plánovaných nákladů splněn. Náklady dosáhly pouze 82,6 % výše ZPP. Z předchozích let OZdČ disponuje technicky evidovaným kumulovaným ziskem ve výši 43 568 tis. Kč. O případném použití této částky rozhoduje SR.

## 6 Souhrnný přehled vybraných ukazatelů o činnosti pojišťovny

Informaci o stavu základních ukazatelů lze získat z tabulky Zuk – 1 na str. 28 a z Rozvahy, která je součástí účetní závěrky uvedené v kap. 10. 1.

V porovnání s rokem 2013 se stav dlouhodobého majetku k 31. 12. 2014 snížil o 82 045 tis. Kč. V porovnání s plánem představuje plnění 68,1 % plánovaných hodnot (tabulka Zuk – 1, řádek 3).

Počet zaměstnanců se nacházel v roce 2014 pod plánovaným stavem. Proti roku 2013 došlo ke snížení průměrného přepočteného stavu zaměstnanců o šest osob.

Rozvrhová základna umožnila tvorbu PF ze ZFZP ve výši 884 281 tis. Kč. V rámci úsporného režimu provozu pojišťovny bylo realizováno pouze 660 400 tis. Kč a ponecháno tak v ZFZP 223 881 tis. Kč na posílení úhrad zdravotních služeb.

### 6.1 Stav pohledávek a závazků pojišťovny ke dni 31. 12. 2014

Vývoj stavu pohledávek a závazků celkem (doplnění k údajům na ř. 24 a 23 tabulky Zuk – 1):

		(tis. Kč)	
1. 1. 2014	Počáteční stav	Pohledávky	3 468 852
		Závazky	2 422 322
		Rozdíl	1 046 530
31. 12. 2014	Konečný stav	Pohledávky	3 608 254
		Závazky	2 687 719
		Rozdíl	920 535

Interní tabulka

Pohledávky celkem jsou uváděny bez opravných položek (v roce 2014 byly vytvořeny opravné položky do výše 1 529 735 tis. Kč).

ZP MV ČR neevidovala ke dni 31. 12. 2014 žádné závazky vůči PZS po lhůtě splatnosti.

Vliv opravných položek na výši pohledávek ZFZP za plátcí pojistného, ke kterým jsou vytvářeny:

(tis. Kč)	Hodnota pohledávek	Opravné položky	Stav po zohlednění opravných položek
K pojistnému	4 335 540	-1 112 941	3 222 599
K penále	695 405	-412 659	282 746
K pokutám	5 186	-4 135	1 051
Celkem	5 036 131	-1 529 735	3 506 396

Interní tabulka

Opravné položky nejsou vytvářeny k pohledávkám za PZS a ostatním pohledávkám ve lhůtě splatnosti.

Rekapitulace pohledávek za plátcí pojistného a příslušenství:

pohledávky ve lhůtě: 2 108 695 tis. Kč,

pohledávky po lhůtě: 2 927 436 tis. Kč.

Stav pohledávek ve lhůtě splatnosti v porovnání k závazkům ve lhůtě splatnosti vztaženým k ZFZP na počátku a na konci hodnoceného období:

			(tis. Kč)
1. 1. 2014	Počáteční stav	Pohledávky	2 040 505
		Závazky	2 328 398
		Rozdíl	-287 893
31. 12. 2014	Konečný stav	Pohledávky	2 121 515
		Závazky	2 567 099
		Rozdíl	-445 584

Interní tabulka

Pohledávky ve lhůtě splatnosti vztažené k ZFZP (2 121 515 tis. Kč) vykazují proti počátečnímu stavu v roce 2014 (2 040 505 tis. Kč) nárůst o 4,0 %.

Závazky ve lhůtě splatnosti vztažené k ZFZP k závěrkovému dni roku 2014 vzrostly proti počátečnímu stavu (2 328 398 tis. Kč) o 10,3 %. Nárůst objemu závazků je způsoben meziročním trendem stoupající nákladovosti zdravotních služeb.

Stav pohledávek za plátcí pojistného po lhůtě splatnosti se proti stavu ke dni 1. 1. 2014 (2 731 356 tis. Kč) zvýšil o 196 080 tis. Kč (7,2 %) na 2 927 436 tis. Kč.

Pohledávky po lhůtě splatnosti za PZS vztahující se k ZFZP pojišťovna k rozvahovému dni nevykazuje.

U všech zjištěných dlužníků byly pohledávky průběžně vymáhány všemi zákonnými prostředky. Reálnost pohledávek byla, v případně splnění zákonných podmínek, zajišťována tvorbou opravných položek a jejich odpisem.

## 6.2 Plnění podmínek splátkových kalendářů u jednotlivých druhů úvěrů, půjček a návratných finančních výpomocí

Úvěry ani návratné finanční výpomoci v roce 2014 nebyly čerpány ani spláceny.

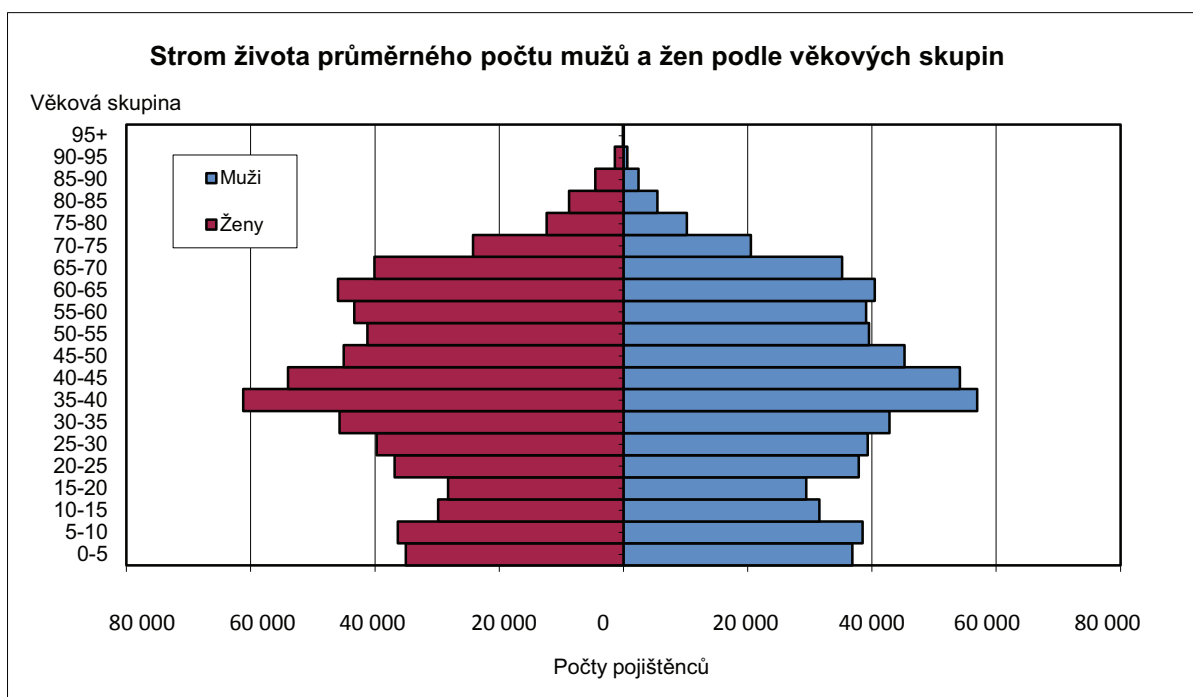
## 6.3 Pojištěnci

Celkový počet pojištěnců dosáhl k 31. 12. 2014 hodnoty 1 242 194 a překročil tak plán o 8 694 osob (viz tab. Zuk – 1 na str. 28). Proti stavu k 31. 12. 2013 se počet pojištěnců zvýšil o 34 276 osob, tj. o 2,8 % (viz interní tabulka níže). Hlavní podíl na tomto výsledku mělo vysoké saldo migrace s ostatními pojišťovnami k 1. 1. 2014. Podíl pojištěnců, za něž je plátcem pojistného stát, se přitom k 31. 12. 2014 meziročně snížil z 55,3 % na 55,1 %. Protože plán předpokládal, že jejich podíl bude růst, nebylo plánované hodnoty k 31. 12. 2014 dosaženo. Průměrné počty pojištěnců celkem i pojištěnců, za něž je plátcem pojistného stát, překročily plán na rok 2014 o 0,7 %, resp. 0,1 %.

Pojištěnci	Skutečnost 2013	Skutečnost 2014	Rozdíl 2014– 2013	% Skut. 2014 / 2013
<b>Počet pojištěnců celkem k poslednímu dni sledovaného období</b>	1 207 918	1 242 194	34 276	102,8
<b>Z toho: státem hrazení</b>	667 710	683 989	16 279	102,4
<b>Průměrný počet pojištěnců za sledované období</b>	1 205 627	1 239 890	34 263	102,8
<b>Z toho: státem hrazení</b>	668 340	685 844	17 504	102,6
<b>v tom: do 60 let</b>	445 160	448 640	3 480	100,8
<b>nad 60 let</b>	223 180	237 204	14 024	106,3

Interní tabulka

I když počty pojištěnců, za něž je plátcem pojistného stát, rostly v roce 2014 méně než celkové počty pojištěnců, u státních pojištěnců nad 60 let věku došlo k vysokému nárůstu o 14 024 osob, tj. o 6,3 %. Tento jev se netýká pouze státních pojištěnců, ale projevuje se v celém kmeni pojištěnců, kde největší měrou přibývá pojištěnců v nejstarších věkových skupinách. Věková struktura se však celkově jen málo změnila. Nejpočetnější věkovou skupinou mezi muži i ženami byla stále skupina ve věku 35 - 40 let (116 791 osob).



Největší část z pojištěnců, za něž je plátcem pojistného stát, představovaly děti. Jejich podíl k 31. 12. 2014 činil 44,3 % a meziročně se zvýšil o 1,9 % (o 12 395 osob). Podíl důchodců však za stejné období vzrostl o 4,7 % a k 31. 12. 2014 dosáhl 278 274 osob. Největší úbytek mezi státními pojištěnci zaznamenali uchazeči o zaměstnání, jejichž počet k 31. 12. 2014 meziročně poklesl o 2 428 osob (o 4,5 %). K 31. 12. 2014 se v evidenci pojišťovny nacházelo celkem 6 229 pojištěnců, kteří se odhlásili z pojištění z důvodu dlouhodobého pobytu v zahraničí. Meziročně se jejich počet zvýšil o 5,3 %.

## 7 Plnění podmínek ustanovení § 18 zákona č. 106/1999 Sb., ve znění pozdějších předpisů

V roce 2014 nebyla podána k ZP MV ČR žádná žádost o poskytnutí informací podle zákona č. 106/1999 Sb. a nebylo vydáno žádné rozhodnutí o odmítnutí žádosti.

Nebylo podáno žádné odvolání proti rozhodnutí.

Proti ZP MV ČR nebylo vedeno žádné soudní řízení ve smyslu § 18 odst. 1 bod c) zákona č. 106/1999 Sb.

Žádná výhradní licence nebyla v roce 2014 ZP MV ČR poskytnuta.


ZP MV ČR neobdržela v roce 2014 žádnou stížnost podle § 16a zákona č. 106/1999 Sb.

## 8 Závěr

Hospodaření pojišťovny v roce 2014 lze i přes záporné saldo příjmů a nákladů ZFZP (-763 309 tis. Kč) hodnotit v souladu s vyhláškou č. 418/2003 Sb. jako vyrovnané. Pojišťovna realizovala úhrady zdravotních služeb a přidělila fondům na vrub zdrojů z předchozích období tak, že k jejich finančnímu krytí nebylo nutno čerpat úvěr.

- Průměrný denní výdaj na zdravotní služby:  $25\,868\,443 / 365 = 70\,872$  tis. Kč.
- Počet platebních dnů pro závazky ve lhůtě splatnosti:  $2\,567\,099 / 70\,872 = 36$  platebních dnů.
- Fondy byly ke dni 31. 12. 2014 naplněny v souladu se zákonem č. 280/1992 Sb. a vyhláškou č. 418/2003 Sb. U PF pojišťovna nevyužila maximálního možného limitu pro přiděl a realizovanou úsporu ve výši 223 881 tis. Kč ponechala k úhradám zdravotních služeb na ZFZP. Finanční dorovnání k provedeným předpisům přidělů proběhlo v roce 2015.
- Stav finančních prostředků na BÚ ZFZP (včetně zůstatku pokladny), oddíl B, vykazoval na počátku období 2 100 146 tis. Kč a na konci období (B. IV.) 1 620 363 tis. Kč, tj. pokles o 479 783 tis. Kč. Konečný zůstatek BÚ ZFZP postačuje při výše uvedené průměrné denní úhradě zdravotních služeb na 23 kalendářní dny.
- K 31. 12. 2014 byly v souladu s odst. 2 § 21 vyhlášky 503/2002 Sb., uplatněny opravné položky k pojistnému a příslušenství v celkové výši 1 529 735 tis. Kč.
- V oblasti dlouhodobého majetku pojišťovny byla na základě interní revize vytvořena opravná položka k provozním budovám ve výši 18 238 tis. Kč. Při prodeji majetku byl rozpuštěn oceňovací rozdíl vytvořený v předchozím roce ve výši 9 182 tis. Kč.
- Pohledávky za PZS po lhůtě splatnosti pojišťovna nemá. Závazky po lhůtě splatnosti vůči PZS vztahující se k ZFZP pojišťovna k rozvahovému dni nemá, a proto je nevykazuje.

V Praze dne 28. 4. 2015



ing. Jaromír Gajdáček, Ph.D., MBA  
generální ředitel ZP MV ČR

## 9 Tabulková část

### 9.1 Přehled základních ukazatelů o činnosti zdravotní pojišťovny

ř.	Ukazatel	m. j.	Rok 2014 ZPP	Rok 2014 Skutečnost	Skutečnost 2014/ ZPP 2014 (v %)
<b>I. Pojištěnci</b>					
1	Počet pojištěnců celkem k poslednímu dni sledovaného období	osob	1 233 500	1 242 194	100,7
1.1	z toho: státem hrazení	osob	686 538	683 989	99,6
2	Průměrný počet pojištěnců za sledované období	osob	1 231 300	1 239 890	100,7
2.1	z toho: státem hrazení	osob	685 314	685 844	100,1
<b>II. Ostatní ukazatele</b>					
3	Stav dlouhodobého majetku včetně poskytovaných záloh pořízený k poslednímu dni sledovaného období	tis. Kč	391 808	266 918	68,1
4	Stav dlouhodobého majetku, včetně poskytovaných záloh pořízený za sledované období	tis. Kč	71 660	24 849	34,7
4.1	v tom: majetek na vlastní činnost	tis. Kč	71 660	24 849	34,7
4.2	ostatní majetek	tis. Kč	0	0	–
5	Stav finančních investic k poslednímu dni sledovaného období (krátkodobé i dlouhodobé)	tis. Kč	160 416	161 080	100,4
5.1	z toho vázáno v dceřiné společnosti	tis. Kč	0	0	–
6	Finanční investice pořízené za sledované období (saldo nákup – prodej)	tis. Kč	0	-649	–
6.1	z toho: vázáno v dceřiné společnosti	tis. Kč	0	0	–
7	Přijaté bankovní úvěry celkem (tj. bez údajů na řádcích 10 a 13) za sledované období	tis. Kč	0	0	–
7.1	v tom: dlouhodobé	tis. Kč	0	0	–
7.2	krátkodobé	tis. Kč	0	0	–
8	Splátky bankovních úvěrů krátkodobých i dlouhodobých za sledované období	tis. Kč	0	0	–
9	Nesplacený zůstatek bankovních úvěrů k poslednímu dni sledovaného období celkem	tis. Kč	0	0	–
10	Přijaté návratné finanční výpomoci ze státního rozpočtu ve sledovaném období	tis. Kč	0	0	–
11	Splacení návratné finanční výpomoci ze státního rozpočtu ve sledovaném období	tis. Kč	0	0	–
12	Nesplacený zůstatek návratné finanční výpomoci ze státního rozpočtu k poslednímu dni sledovaného období celkem	tis. Kč	0	0	–
13	Přijaté půjčky (např. od žadatele o povolení podle § 3 zákona č. 280/1992 Sb.) ve sledovaném období	tis. Kč	0	0	–
14	Splátky půjček ve sledovaném období	tis. Kč	0	0	–
15	Nesplacený zůstatek půjček k poslednímu dni sledovaného období celkem	tis. Kč	0	0	–
16	Přijaté finanční dary a nenávratné dotace ve sledovaném období	tis. Kč	0	0	–
17	Přepočtený počet zaměstnanců k poslednímu dni sledovaného období (zaokrouhlí se na celá čísla)	osob	619	579	93,5
18	Průměrný přepočtený počet zaměstnanců (zaokrouhlí se na celá čísla)	osob	619	579	93,5
19	Výpočet limitu nákladů na činnost podle vyhlášky č. 418/2003 Sb., kterou se stanoví podrobnější vymezení okruhu a výše příjmů a výdajů fondů veřejného zdravotního pojištění zdravotních pojišťoven, podmínky jejich tvorby, užití, přípustnosti vzájemných převodů finančních prostředků a hospodaření s nimi, limit nákladů na činnost zdravotních pojišťoven krytých ze zdrojů základního fondu včetně postupu propočtu tohoto limitu, ve znění pozdějších předpisů (dále jen "vyhláška o fondech") (zaokrouhlí se na 2 desetinná místa)	%	3,38	3,38	100,0
20	Rozvrhová základna pro propočet přidělu do provozního fondu podle § 7 vyhlášky o fondech	tis. Kč	24 609 300	26 162 171	106,3
21	Maximální limit nákladů na činnost propočtený z dosažené rozvrhové základny podle § 7 vyhlášky o fondech	tis. Kč	831 794	884 281	106,3
22	Skutečný podíl ze ZFZP do provozního fondu ve sledovaném období	tis. Kč	660 400	660 400	100,0
<b>III. Závazky a pohledávky</b>					
23	Závazky celkem k poslednímu dni sledovaného období (neobsahují nesplacené zůstatky bankovních úvěrů, návratných finančních výpomocí ze státního rozpočtu a půjček uvedených na ř. 9, 12 a 15)	tis. Kč	3 349 035	2 687 719	80,3
23.1	v tom: závazky vůči poskytovatelům zdravotních služeb ve lhůtě splatnosti	tis. Kč	3 257 035	2 567 099	78,8
23.2	závazky vůči poskytovatelům zdravotních služeb po lhůtě splatnosti	tis. Kč	0	0	–
23.3	ostatní závazky ve lhůtě splatnosti	tis. Kč	92 000	120 620	131,1
23.4	ostatní závazky po lhůtě splatnosti	tis. Kč	0	0	–
24	Pohledávky celkem k poslednímu dni sledovaného období	tis. Kč	3 265 413	3 608 254	110,5
24.1	v tom: pohledávky za plátcí pojistného ve lhůtě splatnosti	tis. Kč	1 991 557	2 108 695	105,9
24.2	pohledávky za plátcí pojistného po lhůtě splatnosti	tis. Kč	1 203 856	1 397 701	116,1
24.3	pohledávky za poskytovateli zdravotních služeb ve lhůtě splatnosti	tis. Kč	24 000	12 820	53,4
24.4	pohledávky za poskytovateli zdravotních služeb po lhůtě splatnosti	tis. Kč	0	0	–
24.5	ostatní pohledávky ve lhůtě splatnosti	tis. Kč	46 000	89 038	193,6
24.6	ostatní pohledávky po lhůtě splatnosti	tis. Kč	0	0	–
25	Dohadné položky pasivní celkem – stav k poslednímu dni sledovaného období	tis. Kč	655 700	555 000	84,6
26	Dohadné položky aktivní celkem – stav k poslednímu dni sledovaného období	tis. Kč	0	0	–
27	Rezervy celkem – stav k poslednímu dni sledovaného období	tis. Kč	0	7 089	–
28	Opravné položky celkem – stav k poslednímu dni sledovaného období	tis. Kč	1 372 069	1 529 735	111,5
<b>Doplňující údaje k řádkům 1, 2, 5 a 6</b>					
k 1.1	z toho pojištěnci ze zemí Evropské unie	osob	489	561	114,7
k 2.1	z toho pojištěnci ze zemí Evropské unie	osob	479	560	117,2
k 5	z toho ve Fondu majetku (FM)	tis. Kč	0	0	–
k 6	z toho ve Fondu majetku (FM)	tis. Kč	0	0	–

Poznámky k tabulce:

Zuk – 1

Obsah ř. 23 bude navazovat na Rozvahu, sl. 4 – Pasiva, oddíl C I. Případné rozdíly bude ZP komentovat v textové části VZ.

Obsah ř. 24 bude navazovat na Rozvahu, sl. 4 – Aktiva, oddíl E I. Případné rozdíly bude ZP komentovat v textové části VZ.

## 9.2 Část I.: Základní fond zdravotního pojištění (v tis. Kč)

A.	Základní fond zdravotního pojištění (ZFZP) Tvorba a čerpání ve sledovaném období	Rok 2014 ZPP	Rok 2014 Skutečnost	Skutečnost 2014/ ZPP 2014 (v %)
I.	Počáteční zůstatek k 1. 1. ve sledovaném období	2 369 656	3 192 378	134,7
II.	Tvorba celkem = zdroje	25 130 424	26 835 968	106,8
1	Pojistné z veřejného zdravotního pojištění podle § 1 odst. 1 písm. a) vyhlášky o fondech včetně dohadných položek	23 354 000	24 770 648	106,1
1.1	z toho: dohadné položky k pojistnému podle § 1 odst. 1 písm. c) vyhlášky o fondech <sup>5)</sup>	0	0	–
2	Peněžní prostředky plynoucí z měsíčního vyúčtování výsledků přerozdělování ± podle § 1 odst. 1 písm. b) vyhlášky	1 400 000	1 634 941	116,8
2.1	z toho: mimořádný podíl připadající na ZP z přerozdělení finančních prostředků podle novely zák. č. 280/1992 Sb. čl. VIII. odst. 2 a zák. č. 551/1991 Sb. čl. VI. odst. 1 <sup>6)</sup>	0	0	–
2.2	Pojistné z veř. zdrav. pojištění po přerozdělování (ř. 1 + ř. 2) podle § 20 a 21a zák. 592/1992 Sb., o pojistném na veřejné zdravotní pojištění, ve znění pozdějších předpisů, a podle § 1 odst. 1 písm. a) až c) vyhlášky	24 754 000	26 405 589	106,7
3	Penále, pokuty a přírážky k pojistnému podle § 1 odst. 2 nebo 3 vyhlášky o fondech, včetně dohadných	280 869	310 003	110,4
3.1	z toho: dohadné položky <sup>5)</sup>	0	0	–
4	Náhrady škod podle § 1 odst. 1 písm. d) vyhlášky o fondech	55 200	49 849	90,3
5	Úroky získané hospodařením se ZFZP podle § 1 odst. 2 nebo 3 vyhlášky o fondech	13 800	31 485	228,2
6	Ostatní pohledávky podle § 1 odst. 1 písm. g) vyhlášky o fondech	400	534	133,5
7	Převody z jiných fondů v souladu s § 1 odst. 1 písm. i) vyhlášky o fondech	0	0	–
8	Převod zůstatku ZFZP v případě sloučení nebo splynutí zdravotní pojišťovny podle § 1 odst. 1 písm. j) vyhlášky	0	0	–
9	Pohledávky za zahraniční pojišťovnou za zdravotní služby poskytnuté v ČR cizím pojištěncům podle § 1 odst. 1 písm. f) vyhlášky o fondech	26 155	38 478	147,1
10	Pohledávky za zahraniční pojišťovnou za paušální platbu na cizí pojištěnce podle § 1 odst. 1 písm. f) vyhlášky	0	30	–
11	Kladné kursové rozdíly podle § 1 odst. 1 písm. h) vyhlášky o fondech	0	0	–
12	Dar určený dárce pro ZFZP, nebo pokud nebyl dárce určen účel daru, podle § 1 odst. 1 písm. e) vyhlášky	0	0	–
13	Snížené nebo zrušené opravné položky k pojistnému, penále, pokutám a přírážkám k pojistnému podle § 1 odst. 1 písm. k) vyhlášky o fondech	0	0	–
14	Snížené nebo zrušené ostatní opravné položky podle § 1 odst. 1 písm. l) vyhlášky o fondech	0	0	–
15	Použité, snížené nebo zrušené rezervy na pravomocně neskončené soudní spory podle § 1 odst. 1 písm. m) vyhlášky o fondech	0	0	–
16	Použité, snížené nebo zrušené ostatní rezervy neuvedené v § 1 odst. 4 písm. m), vazba na § 1 odst. 1 písm. n) vyhlášky o fondech	0	0	–
17	Ostatní dohadné položky aktivní vztahující se k základnímu fondu neuvedené v § 1 odst. 1 písm. c), vazba na § 1 odst. 1 písm. o) vyhlášky o fondech	0	0	–
18	Mimořádné případy externí	0	0	–
19	Mimořádné převody mezi fondy	0	0	–
III.	Čerpání celkem = snížení zdrojů	26 147 103	27 451 914	105,0
1	Závazky za zdravotní služby včetně korekcí a revizí a úhrad jiným zdravotním pojišťovnám podle § 1 odst. 4 písm. a), odst. 4 písm. b), odst. 4 písm. d) a odst. 4 písm. e) vyhlášky o fondech včetně dohadných	25 112 000	26 118 875	104,0
	z toho:			
1.1	závazky za léčení pojištěnců dané zdravotní pojišťovnou v cizině podle § 1 odst. 4 písm. b) vyhlášky o fondech	60 000	72 821	121,4
1.2	dohadné položky k závazkům podle § 1 odst. 4 písm. e) vyhlášky o fondech vztahující se k § 1 odst. 4 písm. a) vyhlášky o fondech <sup>5)</sup>	7 200	-129 100	-1 793,1
2	Úroky z úvěrů podle § 1 odst. 4 písm. f) vyhlášky o fondech	0	0	–
3	Předpis přídelů do jiných fondů (3.1 + 3.2 + 3.3 + 3.4)	772 084	795 150	103,0
	v tom:			
3.1	– do rezervního fondu podle § 1 odst. 4 písm. k) vyhlášky o fondech <sup>4)</sup>	14 784	14 070	95,2
3.2	– do provozního fondu podle § 1 odst. 4 písm. j) vyhlášky o fondech <sup>1)</sup>	660 400	660 400	100,0
3.3	– do fondu prevence podle § 1 odst. 4 písm. l) vyhlášky o fondech <sup>2)</sup>	96 900	120 680	124,5
3.4	Mimořádný převod do provozního fondu – pouze Vojenská zdravotní pojišťovna ČR podle § 1 odst. 4 písm. m) vyhlášky o fondech	0	0	–

<b>A. Základní fond zdravotního pojištění (ZFZP)</b>		Rok 2014 ZPP	Rok 2014 Skutečnost	Skutečnost 2014/ ZPP 2014 (v %)
<b>Tvorba a čerpání ve sledovaném období</b>				
4	Odpis pohledávek podle § 1 odst. 5 vyhlášky o fondech	198 000	304 848	154,0
5	Snížení základního fondu o částky penále, pokut a přirážek na základě rozhodnutí o odstranění tvrdosti podle § 53a zákona č. 48/1997 Sb., ve znění pozdějších předpisů, podle § 1 odst. 6 vyhlášky o fondech <sup>3)</sup>	7 000	9 151	130,7
6	Závazky vyplývající z poskytnutí zdravotních služeb vyúčtovaných zdravotní pojišťovně poskytovateli zdravotních služeb za cizí pojištěnce včetně výsledků revize podle § 1 odst. 4 písm. c) vyhlášky o fondech	26 300	49 492	188,2
7	Závazky vůči zahraniční pojišťovně z titulu paušální platby za pojištěnce podle § 1 odst. 4 písm. c) vyhlášky o fondech	3 500	455	13,0
8	Bankovní poplatky za vedení účtu ZFZP a další poplatky podle § 1 odst. 4 písm. g) vyhlášky o fondech	21 950	17 790	81,0
9	Náklady spojené s vedením osobního účtu pojištěnce v souladu s § 1 odst. 4 písm. h) vyhlášky o fondech	0	0	–
10	Záporné kursové rozdíly podle § 1 odst. 4 písm. i) vyhlášky o fondech	0	7 290	–
11	Tvorba rezervy na pravomocně neskončené soudní spory podle § 1 odst. 4 písm. n) vyhlášky o fondech	0	0	–
12	Tvorba ostatních rezerv podle § 1 odst. 4 písm. o) vyhlášky o fondech	0	0	–
13	Tvorba opravných položek k pojistnému, penále, pokutám a přirážkám k pojistnému podle § 1 odst. 4 písm. p) vyhlášky o fondech	6 269	148 863	2 374,6
14	Tvorba ostatních opravných položek podle § 1 odst. 4 písm. q) neuvedených v § 1 odst. 4 písm. p) vyhlášky o fondech	0	0	–
15	Mimořádný odvod vyplývající z novely 298/2011 Sb., zák. č. 280/1992 Sb. čl. VIII. odst. 2, písm. a) a zák. č. 551/1991 Sb. čl. VI. odst. 1 – převod 1/3 zůstatku evidov. k 31. 12. 2010 na BÚ ZFZP na zvláštní účet veřejného zdrav. pojištění <sup>5)</sup>	0	0	–
16	Mimořádné případy externí	0	0	–
17	Mimořádné převody mezi fondy	0	0	–
IV.	<b>Konečný zůstatek k poslednímu dni sledovaného období = I + II – III</b>	<b>1 352 977</b>	<b>2 576 432</b>	<b>190,4</b>
<b>B. Základní fond zdravotního pojištění (ZFZP)</b>				
<b>Příjmy a výdaje ve sledovaném období podle § 1 odst. 7 vyhlášky o fondech</b>				
<b>I. Počáteční zůstatek k 1. 1. ve sledovaném období</b>		<b>1 423 771</b>	<b>2 100 146</b>	<b>147,5</b>
<b>II. Příjmy celkem:</b>				
1	Pojistné z veřejného zdravotního pojištění podle § 1 odst. 1 písm. a) vyhlášky o fondech	24 638 200	26 225 743	106,4
2	Peněžní prostředky plynoucí z měsíčního vyúčtování výsledků přerozdělování ± podle § 1 odst. 1 písm. b) vyhlášky	1 400 000	1 634 941	116,8
2.1	z toho: mimořádný podíl připadající na ZP z přerozdělení finančních prostředků podle novely zák. č. 280/1992 Sb. čl. VIII. odst. 2 a zák. č. 551/1991 Sb. čl. VI. odst. 1 <sup>6)</sup>	0	0	–
2.2	Pojistné z veř. zdrav. pojištění po přerozdělování (ř. 1 + ř. 2) podle § 20 a 21a zák. 592/1992 Sb., o pojistném na veřejné zdravotní pojištění, ve znění pozdějších předpisů, a podle § 1 odst. 1 písm. a) a b) vyhlášky	24 471 000	26 027 363	106,4
3	Penále, pokuty a přirážky k pojistnému podle § 1 odst. 2 nebo 3 vyhlášky o fondech	83 100	89 201	107,3
4	Náhrady škody podle § 1 odst. 1 písm. d) vyhlášky o fondech	55 200	45 607	82,6
5	Úroky získané hospodařením podle § 1 odst. 2 nebo 3 vyhlášky o fondech	13 800	31 485	228,2
6	Ostatní příjmy podle § 1 odst. 1 písm. g) vyhlášky o fondech	0	1 695	–
7	Převody z jiných fondů v souladu s § 1 odst. 1 písm. i) vyhlášky o fondech	0	0	–
8	Příjem zůstatku v případě sloučení nebo splnutí zdravotní pojišťovny podle § 1 odst. 1 písm. j) vyhlášky o fondech	0	0	–
9	Příjem od zahraniční pojišťovny podle § 1 odst. 1 písm. f) vyhlášky o fondech za uhrzené zdravotní služby poskytovatelem zdravotních služeb za cizí pojištěnce	15 000	30 305	202,0
10	Příjem paušální platby za pojištěnce od zahraniční pojišťovny podle § 1 odst. 1 písm. f) vyhlášky o fondech	100	87	87,0
11	Kladné kursové rozdíly podle § 1 odst. 1 písm. h) vyhlášky o fondech	0	0	–
12	Dar určený dárcem pro ZFZP, nebo pokud nebyl dárcem určen účel daru podle § 1 odst. 1 písm. e) vyhlášky	0	0	–
13	Příjem úvěru na posílení ZFZP	0	0	–
14	Příjem návratných finančních výpomocí na posílení ZFZP	0	0	–
15	Mimořádné případy externí	0	0	–
16	Mimořádné převody mezi fondy	0	0	–

<b>B. Základní fond zdravotního pojištění (ZFZP) Příjmy a výdaje ve sledovaném období podle § 1 odst. 7 vyhlášky o fondech</b>		Rok 2014 ZPP	Rok 2014 Skutečnost	Skutečnost 2014/ ZPP 2014 (v %)
<b>III.</b>	<b>Výdaje celkem:</b>	<b>25 719 834</b>	<b>26 705 526</b>	<b>103,8</b>
1	Výdaje za zdravotní služby včetně korekcí a revizí a úhrad jiným zdravotním pojišťovnám podle § 1 odst. 4 písm. a), odst. 4 písm. b) a odst. 4 písm. d) vyhlášky o fondech	24 896 000	25 868 443	103,9
	z toho:			
1.1	výdaje za léčení pojištěnců dané zdravotní pojišťovny v cizině podle § 1 odst. 4 písm. b) vyhlášky o fondech	60 000	63 920	106,5
2	Úroky z úvěrů podle § 1 odst. 4 písm. f) vyhlášky o fondech	0	0	–
3	Příděly do jiných fondů (3.1 + 3.2 + 3.3 + 3.4)	772 084	775 577	100,5
	v tom:			
3.1	– do rezervního fondu podle § 1 odst. 4 písm. k) vyhlášky o fondech <sup>4)</sup>	14 784	13 977	94,5
3.2	– do provozního fondu podle § 1 odst. 4 písm. j) vyhlášky o fondech <sup>1)</sup>	660 400	660 400	100,0
3.3	– do fondu prevence podle § 1 odst. 4 písm. l) vyhlášky o fondech <sup>2)</sup>	96 900	101 200	104,4
3.4	Mimořádný převod do provozního fondu – pouze Vojenská zdravotní pojišťovna ČR podle § 1 odst. 4 písm. m) vyhlášky o fondech	0	0	–
4	Výdaje za poskytnuté zdravotní služby fakturované tuzemským poskytovatelem zdravotních služeb zdravotní pojišťovně za cizí pojištěnce včetně výsledků revize podle § 1 odst. 4 písm. c) vyhlášky o fondech	26 300	43 166	164,1
5	Výdaje za paušální platby za pojištěnce hrazené zahraničním pojišťovnám podle § 1 odst. 4 písm. c) vyhlášky	3 500	455	13,0
6	Bankovní poplatky za vedení účtu základního fondu a další poplatky podle § 1 odst. 4 písm. g) vyhlášky o fondech	21 950	15 778	71,9
7	Výdaje spojené s vedením osobního účtu pojištěnce v souladu s § 1 odst. 4 písm. h) vyhlášky o fondech	0	0	–
8	Záporné kursové rozdíly podle § 1 odst. 4 písm. i) vyhlášky o fondech	0	2 107	–
9	Splátky úvěrů na posílení ZFZP	0	0	–
10	Splátky návratných finančních výpomocí na posílení ZFZP	0	0	–
11	Mimořádný odvod vyplývající z novely č. 298/2011 Sb., zák. č. 280/1992 Sb. čl. VIII. odst. 2, písm. a) a zák. č. 551/1991 Sb. čl. VI. odst. 1 – převod 1/3 zůstatku evidov. k 31. 12. 2010 na BÚ ZFZP na zvláštní účet veřejného zdrav. pojištění <sup>6)</sup>	0	0	–
12	Mimořádné případy externí	0	0	–
13	Mimořádné převody mezi fondy	0	0	–
<b>IV.</b>	<b>Konečný zůstatek k poslednímu dni sledovaného období = I + II – III</b>	<b>342 137</b>	<b>1 620 363</b>	<b>473,6</b>
	<b>Z B IV přináleží hodnotě rezerv k poslednímu dni sledovaného období</b>	<b>0</b>	<b>7 089</b>	<b>–</b>
<b>C. Specifikace ukazatele B II 1</b>				
1	Příjmy z pojistného od zaměstnavatelů	21 307 820	22 554 853	105,9
2	Příjmy z pojistného od osob samostatně výdělečně činných	1 598 000	1 664 975	104,2
3	Příjmy z pojistného od ostatních plátců (osob bez zdanitelných příjmů + případné další platby veřejného zdravotního pojištění)	165 000	171 409	103,9
4	Neidentifikovatelné platby od různých typů plátců	180	1 185	658,3
5	<b>Součet řádků C ř. 1 až C ř. 4 = B II ř. 1</b>	<b>23 071 000</b>	<b>24 392 422</b>	<b>105,7</b>

Poznámky k tabulce ČÁST I.:

ZFZP – 2

- Propočtení limitu přidělu podle § 7 vyhlášky o fondech je vázán na údaje rozvrhové základny propočtené z oddílu B II ZFZP.
- Pokud zdravotní pojišťovna účtuje úroky, pokuty, penále a přirážky do ZFZP a následně provádí převod ze ZFZP do fondu prevence, bude k tomuto účelu využívat jak oddíl A III ř. 3.3, tak i oddíl B III ř. 3.3.
- V případě, že ZP nevykazuje hodnotu odstranění tvrdosti v příloze č. 7, oddíl A III ř. 6, musí být hodnota odstranění tvrdosti vykázána na tomto řádku.  
I pokud ZPP účtuje danou položku tzv. "saldem" na ř. A II 1 ZFZP, vykáže danou hodnotu na ř. A III 5 a o danou hodnotu upraví jednotlivé položky a mezisoučty tak, aby byla zachována hodnota na ř. IV. Vzniklý rozdíl oproti účetním záznamům se komentuje pod touto tabulkou.
- Propočtení převodu do RF v oddílu A III v ř. 3.1 se provádí i v případě, že z důvodu nedostatku finančních prostředků nebude vykázána převod v oddílu B III v ř. 3.1.
- V řádcích "z toho" A II 1.4, A II 3.1 nebo A III 4.2 se zobrazuje stav proučtování dohadných položek (-), které byly do daného období převedeny jako součást počátečních zůstatků. V účetní závěrce se pak do položky průměrná hodnota nově stanovených dohadných položek (+), (-).
- Řádek ponechán z technických důvodů – zdravotní pojišťovna vyplní hodnotu "0".



### 9.3 Část II.: Propoččet salda příjmů a nákladů na ZFZP z vybraných položek části A III a B II ZFZP (v tis. Kč)

B. Příjmy ve sledovaném období		Rok 2014 ZPP	Rok 2014 Skutečnost	Skutečnost 2014/ ZPP 2014 (v %)	vazba na ř. oddíl B II ZFZP
I.	<b>Příjmy celkem:</b>	24 638 200	26 225 743	106,4	
1	Pojistné z veřejného zdravotního pojištění podle § 1 odst. 1 písm. a) vyhlášky o fondech	23 071 000	24 392 422	105,7	1
2	Peněžní prostředky plynoucí z měsíčního vyúčtování výsledků přerozdělování ± podle § 1 odst. 1 písm. b) vyhlášky	1 400 000	1 634 941	116,8	2
2.1	z toho: mimořádný podíl připadající na ZP z přerozdělení finančních prostředků podle novely zák. č. 280/1992 Sb. čl. VIII. odst. 2 a zák. č. 551/1991 Sb. čl. VI. odst. 1 <sup>3)</sup>	0	0	–	2.1
2.2	Pojistné z veřej. zdrav. pojištění po přerozdělování (ř. 1 + ř. 2) podle § 20 a 21a zák. 592/1992 Sb., o pojistném na veřejné zdravotní pojištění, ve znění pozdějších předpisů a § 1 odst. 1 písm. a) a b) vyhlášky o fondech	24 471 000	26 027 363	106,4	2.2
3	Penále, pokuty a přirážky k pojistnému podle § 1 odst. 2 nebo 3 vyhlášky o fondech	83 100	89 201	107,3	3
4	Náhrady škody podle § 1 odst. 1 písm. d) vyhlášky o fondech	55 200	45 607	82,6	4
5	Úroky získané hospodařením podle § 1 odst. 2 nebo 3 vyhlášky o fondech	13 800	31 485	228,2	5
6	Ostatní příjmy podle § 1 odst. 1 písm. g) vyhlášky o fondech	0	1 695	–	6
7	Převody z jiných fondů v souladu s § 1 odst. 1 písm. i) vyhlášky o fondech	0	0	–	7
8	Příjem od zahraniční pojišťovny podle § 1 odst. 1 písm. f) vyhlášky o fondech za uhrazené zdravotní služby poskytovatelem zdravotních služeb za cizí pojištěnce	15 000	30 305	202,0	9
9	Příjem paušální platby za pojištěnce od zahraniční pojišťovny podle § 1 odst. 1 písm. f) vyhlášky o fondech	100	87	87,0	10
10	Kladné kurzové rozdíly podle § 1 odst. 1 písm. h) vyhlášky o fondech	0	0	–	11
11	Dar určený dárce pro ZFZP, nebo pokud nebyl dárce určen účel daru podle § 1 odst. 1 písm. e) vyhlášky	0	0	–	12
12	Mimořádné případy externí	0	0	–	15
13	Mimořádné převody mezi fondy	0	0	–	16
A.	<b>Čerpání ve sledovaném období</b>				
II.	<b>Čerpání celkem:</b>	25 935 834	26 989 052	104,1	
1	Závazky za zdravotní služby včetně korekcí a revizí a úhrad jiným zdravotním pojišťovnám podle § 1 odst. 4 písm. a), odst. 4 písm. b), odst. 4 písm. d) a odst. 4 písm. e) vyhlášky o fondech včetně dohadných položek	25 112 000	26 118 875	104,0	1
	z toho:				
1.1	závazky za léčení pojištěnců dané zdravotní pojišťovny v cizině podle § 1 odst. 4 písm. b) vyhlášky o fondech	60 000	72 021	121,4	1.1
1.2	dohadné položky k závazkům podle § 1 odst. 4 písm. e) vyhlášky o fondech vztahující se k § 1 odst. 4 písm. a) vyhlášky o fondech	7 200	-129 100	-1 793,1	1.2
2	Úroky z úvěrů podle § 1 odst. 4 písm. f) vyhlášky o fondech	0	0	–	2
3	Předpis přidělů do jiných fondů (3.1 + 3.2 + 3.3 + 3.4)	772 084	795 150	103,0	3
	v tom:				
3.1	– do rezervního fondu podle § 1 odst. 4 písm. k) vyhlášky o fondech <sup>1)</sup>	14 704	14 070	95,2	3.1
3.2	– do provozního fondu podle § 1 odst. 4 písm. j) vyhlášky o fondech	660 400	660 400	100,0	3.2
3.3	– do fondu prevence podle § 1 odst. 4 písm. l) vyhlášky o fondech	96 900	120 680	124,5	3.3
3.4	Mimořádný převod do provozního fondu – pouze Vojenská zdravotní pojišťovna ČR podle § 1 odst. 4 písm. m) vyhlášky o fondech	0	0	–	3.4
4	Závazky vyplývající z poskytnutí zdravotních služeb vyúčtovaných zdravotní pojišťovně poskytovateli zdravotních služeb za cizí pojištěnce včetně výsledků revize podle § 1 odst. 4 písm. c) vyhlášky o fondech	26 300	49 492	188,2	6
5	Závazky vůči zahraniční pojišťovně z titulu paušální platby za pojištěnce podle § 1 odst. 4 písm. c) vyhlášky o fondech	3 500	465	13,0	7
6	Bankovní poplatky za vedení účtu ZFZP a další poplatky podle § 1 odst. 4 písm. g) vyhlášky o fondech	21 950	17 790	81,0	8
7	Náklady spojené s vedením osobního účtu pojištěnce v souladu s § 1 odst. 4 písm. h) vyhlášky o fondech	0	0	–	9
8	Záporné kurzové rozdíly podle § 1 odst. 4 písm. i) vyhlášky o fondech	0	7 290	–	10
9	Tvorba rezervy na pravomocně neskončené soudní spory podle § 1 odst. 4 písm. n) vyhlášky o fondech	0	0	–	A III 11 – A II 15
10	Tvorba ostatních rezerv podle § 1 odst. 4 písm. o) vyhlášky o fondech	0	0	–	A III 12 – A II 16
11	Mimořádný odvod vyplývající z novely 298/2011 Sb., zák. č. 280/1992 Sb. čl. VIII. odst. 2, písm. a) a zák. č. 551/1991 Sb. čl. VI. odst. 1 – převod 1/3 zůstatku evidov. k 31. 12. 2010 na BÚ ZFZP na zvláštní účet veřejného zdrav. pojištění <sup>3)</sup>	0	0	–	15
12	Mimořádné případy externí	0	0	–	16
13	Mimořádné převody mezi fondy	0	0	–	17
	<b>Saldo příjmů a nákladů celkem = B I celkem – A II celkem<sup>2)</sup></b>	<b>-1 297 634</b>	<b>-763 309</b>	<b>58,8</b>	

Poznámky k tabulce ČÁST II.:

ZFZP – 2

- Zdravotní pojišťovny vykazují v případě, že je rezervní fond naplňován i finančně.
- Tabulka bude doplněna komentářem k dosaženému saldu příjmů a nákladů ZFZP ve vztahu k zůstatku finančních prostředků na bankovním účtu ZFZP a stavu závazků vůči PZS případně dalším důvodům tohoto vývoje.
- Rádek ponechán z technických důvodů – zdravotní pojišťovna vyplní hodnotu "0".

## 9.4 Provozní fond (v tis. Kč)

A.	Provozní fond (PF) Tvorba a čerpání ve sledovaném období	Rok 2014 ZPP	Rok 2014 Skutečnost	Skutečnost 2014/ ZPP 2014 (v %)
I.	Počáteční zůstatek k 1. 1. ve sledovaném období <sup>2)</sup>	1 091 330	1 147 837	105,2
II.	<b>Tvorba celkem = zdroje</b>	<b>664 650</b>	<b>703 209</b>	<b>105,8</b>
1	Předpis přidělu podle § 1 odst. 4 písm. j) vyhlášky o fondech ze základního fondu zdravotního pojištění, stanovený podle § 7 odst. 1 a 2 vyhlášky o fondech	660 400	660 400	100,0
2	Předpis přidělu z fondu reprodukce majetku ve výši schválené Správní radou podle § 3 odst. 2 písm. c) vyhlášky	0	0	-
3	Předpis převodu prostředků PF v případě sloučení nebo splnutí zdravotní pojišťovny podle § 3 odst. 2 písm. g) vyhlášky o fondech	0	0	-
4	Pohledávka z prodeje dlouhodobého hmotného a nehmotného majetku podle § 3 odst. 2 písm. h) vyhlášky o fondech	850	36 763	4 325,1
5	Předpis mimořádného přidělu Vojenské zdravotní pojišťovny ČR převodem ze základního fondu zdravotního pojištění	0	0	-
6	Předpis úroků vztahujících se k PF podle § 3 odst. 2 písm. d) vyhlášky o fondech	900	4 395	488,3
7	Předpis smluvních pokut z porušení smluvního vztahu k poskytovateli zdravotních služeb podle § 3 odst. 2 písm. i) vyhlášky o fondech	0	0	-
8	Kladné rozdíly z ocenění cenných papírů pořízených z PF na reálnou hodnotu podle § 3 odst. 2 písm. f) vyhlášky	0	0	-
9	Kladné kurzové rozdíly související s PF podle § 3 odst. 2 písm. e) vyhlášky o fondech	0	2	-
10	Ostatní pohledávky vztahující se k PF podle § 3 odst. 2 písm. j) vyhlášky o fondech	200	423	211,5
11	Pohledávky Všeobecné zdravotní pojišťovny ČR podle § 3 odst. 3 vyhlášky o fondech	0	0	-
12	Předpis daru určeného výlučně pro PF podle § 3 odst. 2 písm. b) vyhlášky o fondech	0	0	-
13	Zisk z prodeje cenných papírů PF podle § 3 odst. 7 vyhlášky o fondech	100	12	12,0
14	Zisk z držby cenných papírů z PF podle § 3 odst. 7 vyhlášky o fondech	2 200	1 214	55,2
15	Použité, snížené nebo zrušené ostatní rezervy podle § 3 odst. 2 písm. k) vyhlášky o fondech	0	0	-
16	Snížené nebo zrušené ostatní opravné položky podle § 3 odst. 2 písm. l) vyhlášky o fondech	0	0	-
17	Ostatní dohadné položky aktivní podle § 3 odst. 2 písm. m) vyhlášky o fondech	0	0	-
18	Mimořádné případy externí	0	0	-
19	Mimořádné převody mezi fondy	0	0	-
III.	<b>Čerpání celkem = snížení zdrojů:</b>	<b>747 944</b>	<b>694 763</b>	<b>92,9</b>
1	Členění závazků zdravotní pojišťovny v oblasti provozní činnosti – podle § 3 vyhlášky o fondech	742 237	688 110	92,7
1.1	v tom: mzdy bez ostatních osobních nákladů (včetně náhrad mezd)	280 359	280 043	99,9
1.2	ostatní osobní náklady	15 875	10 499	66,1
1.3	pojistné za zaměstnance na zdravotní pojištění <sup>4)</sup>	27 266	26 675	97,8
1.4	pojistné za zaměstnance na sociální zabezpečení a příspěvek na státní politiku zaměstnanosti	75 739	64 916	85,7
1.5	odměny členům správní, dozorčí rady a rozhodčímu orgánu	6 720	6 720	100,0
1.6	úroky	0	0	-
1.7	podíl úhrad za služby Centra mezistátních úhrad	2 010	2 098	104,4
1.8	podíl úhrad zaměstnanecké zdravotní pojišťovny za služby Informačního centra	0	0	-
1.9	podíl úhrad zaměstnanecké zdravotní pojišťovny za vedení centrálního registru	5 000	4 848	97,0
1.10	záporné kurzové rozdíly související s PF	0	2	-
1.11	úhrady poplatků	2 980	1 970	66,1
1.12	závazky k úhradě pokut a penále podle § 3 odst. 4 písm. i) vyhlášky o fondech	0	99	-
1.13	úhrada zdravotních služeb z rozhodnutí likvidátora zaměstnanecké zdravotní pojišťovny podle § 3 odst. 4 písm. j) vyhlášky o fondech	0	0	-
1.14	prostředky vynaložené zaměstnaneckou zdravotní pojišťovnou na nákup metodik od VZP ČR podle § 3 odst. 3) vyhlášky o fondech	1 050	1 138	108,4
1.15	podíl odpisů hmotného a nehmotného majetku vztahující k PF	38 500	94 916	246,5
1.16	ostatní závazky <sup>5)</sup>	286 738	194 186	67,7
1.16.1	z toho: za služby související s rozvojem informační infrastruktury systému <sup>3)</sup>	3 725	2 311	62,0
2	Předpis zákonné výše přidělu do sociálního fondu podle § 3 odst. 4 písm. b) a podle § 4 odst. 2 písm. a) vyhlášky	5 607	5 600	99,9
3	Předpis přidělu do rezervního fondu zdravotního pojištění podle § 3 odst. 4 písm. c) a podle § 2 odst. 5 vyhlášky	0	0	-

<b>A. Provozní fond (PF)</b>		Rok 2014	Rok 2014	Skutečnost 2014/
<b>Tvorba a čerpání ve sledovaném období</b>		ZPP	Skutečnost	ZPP 2014 (v %)
4	Předpis přidělu do fondu reprodukce majetku podle § 3 odst. 4 písm. d) vyhlášky o fondech	0	0	-
5	Předpis přidělu do základního fondu zdravotního pojištění podle rozhodnutí správní rady podle § 3 odst. 4 písm. e) vyhlášky o fondech	0	0	-
6	Předpis přidělu do fondu reprodukce majetku ve výši kladného rozdílu mezi prodejní a zůstatkovou cenou podle § 3 odst. 4 písm. k) vyhlášky o fondech	100	531	531,0
7	Záporné rozdíly z ocenění cenných papírů pořízených z prostředků PF na reálnou hodnotu podle § 3 odst. 4 písm. g) vyhlášky o fondech	0	522	-
8	Ztráty z prodeje cenných papírů pořízených z prostředků PF podle § 3 odst. 7 vyhlášky o fondech	0	0	-
9	Tvorba ostatních rezerv podle § 3 odst. 4 písm. l) vyhlášky o fondech	0	0	-
10	Tvorba ostatních opravných položek podle § 3 odst. 4 písm. m) vyhlášky o fondech	0	0	-
11	Ostatní dohadné položky pasivní podle § 3 odst. 4 písm. n) vyhlášky o fondech	0	0	-
12	Mimořádné případy externí	0	0	-
13	Mimořádné převody mezi fondy	0	0	-
<b>IV.</b>	<b>Konečný zůstatek k poslednímu dni sledovaného období = I + II - III</b>	<b>1 008 036</b>	<b>1 156 283</b>	<b>114,7</b>

<b>B. Provozní fond (PF)</b>		Rok 2014	Rok 2014	Skutečnost 2014/
<b>Příjmy a výdaje ve sledovaném období podle § 3 vyhlášky o fondech</b>		ZPP	Skutečnost	ZPP 2014 (v %)
<b>I.</b>	<b>Počáteční zůstatek k 1. 1. ve sledovaném období</b>	<b>1 020 118</b>	<b>1 096 288</b>	<b>107,5</b>
<b>II.</b>	<b>Příjmy celkem:</b>	<b>1 076 618</b>	<b>711 206</b>	<b>66,1</b>
1	Přiděl podle § 1 odst. 4 písm. j) vyhlášky o fondech ze ZFZP, stanovený podle § 7 odst. 1 a 2 vyhlášky o fondech	660 400	660 400	100,0
2	Přiděl z fondu reprodukce majetku ve výši schválené Správní radou podle § 3 odst. 2 písm. c) vyhlášky o fondech	0	0	-
3	Převod prostředků PF v případě sloučení nebo splnutí zdravotní pojišťovny podle § 3 odst. 2 písm. g) vyhlášky	0	0	-
4	Příjmy z prodeje dlouhodobého hmotného a nehmotného majetku podle § 3 odst. 2 písm. h) vyhlášky o fondech	850	36 761	4 324,8
5	Mimořádný přiděl Vojenské zdravotní pojišťovny ČR převodem ze ZFZP	0	0	-
6	Příjem úroků vztahujících se k PF podle § 3 odst. 2 písm. d) vyhlášky o fondech	900	4 395	488,3
7	Příjem smluvních pokut z porušení smluvního vztahu k poskytovatelům zdravotních služeb podle § 3 odst. 2 písm. i) vyhlášky o fondech	0	0	-
8	Kladné kurzové rozdíly související s PF podle § 3 odst. 2 písm. e) vyhlášky o fondech	0	2	-
9	Ostatní příjmy vztahující se k PF podle § 3 odst. 2 písm. j) vyhlášky o fondech	200	718	359,0
10	Příjmy Všeobecné zdravotní pojišťovny ČR podle § 3 odst. 3 vyhlášky o fondech	0	0	-
11	Příjem daru určeného výlučně pro PF podle § 3 odst. 2 písm. b) vyhlášky o fondech	0	0	-
12	Příjem zálohy včetně konečného zúčtování na úhradu podílu části režijních výdajů a ostatní zdaňované činnosti podle § 3 odst. 11 vyhlášky o fondech <sup>1)</sup>	0	0	-
13	Zisk z prodeje cenných papírů podle § 3 odst. 7 vyhlášky o fondech	100	12	12,0
14	Zisk z držby cenných papírů podle § 3 odst. 7 vyhlášky o fondech	2 200	1 140	51,8
15	Prodej cenných papírů oceněný účetní hodnotou prodaných cenných papírů	406 000	1 996	0,5
16	Mimořádné případy externí	0	0	-
17	Mimořádné převody mezi fondy	5 968	5 782	96,9
<b>III.</b>	<b>Výdaje celkem:</b>	<b>1 159 025</b>	<b>723 905</b>	<b>62,5</b>
1	Členění výdajů v rámci provozní činnosti podle § 3 vyhlášky o fondech	705 218	592 990	84,1
1.1	v tom: mzdy bez ostatních osobních nákladů (včetně náhrad mezd)	281 465	227 135	80,7
1.2	ostatní osobní náklady	15 875	11 826	74,5
1.3	pojistné za zaměstnance na zdravotní pojištění <sup>4)</sup>	27 365	26 051	95,2
1.4	pojistné za zaměstnance na sociální zabezpečení a příspěvek na státní politiku zaměstnanosti	76 015	63 361	83,4
1.5	odměny členům správní, dozorčí rady a rozhodčímu orgánu	6 720	6 720	100,0
1.6	úroky	0	0	-
1.7	podíl úhrad za služby Centra mezistátních úhrad	2 010	2 098	104,4
1.8	podíl úhrad zaměstnanecké zdravotní pojišťovny za služby Informačního centra	0	0	-
1.9	podíl úhrad zaměstnanecké zdravotní pojišťovny za vedení centrálního registru	5 000	4 848	97,0
1.10	záporné kurzové rozdíly související s PF	0	2	-
1.11	úhrady poplatků	2 980	1 970	66,1
1.12	úhrady pokut a penále podle § 3 odst. 4 písm. i) vyhlášky o fondech	0	103	-
1.13	úhrada zdravotních služeb z rozhodnutí likvidátora zaměstnanecké zdravotní pojišťovny podle § 3 odst. 4 písm. j) vyhlášky o fondech	0	0	-
1.14	prostředky vynaložené zaměstnaneckou zdravotní pojišťovnou na nákup metodik od VZP ČR podle § 3 odst. 3) vyhlášky o fondech	1 050	1 138	108,4
1.15	ostatní výdaje <sup>5)</sup>	286 738	247 738	86,4
1.15.1	z toho: za služby související s rozvojem informační infrastruktury systému <sup>3)</sup>	3 725	2 311	62,0

<b>B.</b>	<b>Provozní fond (PF) Příjmy a výdaje ve sledovaném období podle § 3 vyhlášky o fondech</b>	Rok 2014 ZPP	Rok 2014 Skutečnost	Skutečnost 2014/ ZPP 2014 (v %)
2	Přiděl do sociálního fondu podle § 4 odst. 2 písm. a) vyhlášky o fondech	5 607	5 400	96,3
3	Přiděl do rezervního fondu zdravotního pojištění podle § 2 odst. 5 vyhlášky o fondech	0	0	–
4	Přiděl do fondu reprodukce majetku podle § 3 odst. 4 písm. d) vyhlášky o fondech	0	0	–
5	Přiděl do základního fondu zdravotního pojištění podle rozhodnutí SR podle § 3 odst. 4 písm. e) vyhlášky o fondech	0	0	–
6	Přiděl do fondu reprodukce majetku ve výši kladného rozdílu mezi prodejní a zůstatkovou cenou podle § 3 odst. 4 písm. l) vyhlášky o fondech	100	531	531,0
7	Přiděl do fondu reprodukce majetku ve výši celkových odpisů včetně zůstatkové hodnoty podle § 6 odst. 2 písm. a) vyhlášky o fondech	42 100	107 331	254,9
8	Zúčtování zálohy Vojenskou zdravotní pojišťovnou ČR na vedení specifických fondů podle § 3 odst. 11 vyhlášky	0	0	–
9	Zúčtování zálohy na podíl režijních výdajů související s ostatní zdaňovanou činností podle § 3 odst. 11 vyhlášky	0	0	–
10	Ztráty z prodeje cenných papírů pořízených z prostředků PF podle § 3 odst. 7 vyhlášky o fondech	0	0	–
11	Nákup cenných papírů z finančních prostředků PF podle § 3 odst. 7 vyhlášky o fondech	406 000	17 653	4,3
12	Splátky půjček od žadatele vztahující se k tomuto fondu	0	0	–
13	Mimořádné případy externí	0	0	–
14	Mimořádné převody mezi fondy	0	0	–
<b>IV.</b>	<b>Konečný zůstatek k poslednímu dni sledovaného období = I + II – III</b>	<b>937 711</b>	<b>1 083 589</b>	<b>115,6</b>
	<b>Z B IV přináleží hodnotě rezerv k poslednímu dni sledovaného období</b>	<b>0</b>	<b>0</b>	<b>–</b>
<b>C.</b>	<b>Doplňující informace k oddílu B – podle ustanovení § 3 odst. 7 vyhlášky o fondech</b>			
1	Stav cenných papírů k 1. 1. ve sledovaném období	99 014	101 336	102,3
2	Stav cenných papírů k poslednímu dni sledovaného období	99 014	116 471	117,6

Poznámky k tabulce:

PF – 3

- 1) Finanční zálohy (poskytované mezi odděleními bankovními účty) na podíl společných výdajů vztahující se k ostatní zdaňované činnosti (případně u VoZP ČR i za specifické fondy), jsou zachyceny pouze v oddílu B, tj. na bankovním účtu v souladu s Českými účetními standardy pro zdravotní pojišťovny.
- 2) Součet počátečního zůstatku oddílu B s počátečním zůstatkem stavu cenných papírů k 1. 1. by měl být roven počátečnímu zůstatku oddílu A. Tato vazba platí i pro konečné zůstatky ve sledovaném období. Případné rozdíly zdravotní pojišťovny komentují na příloze.
- 3) V oddílu A III ř. 1.16.1 a v oddílu B III ř. 1.15.1 jsou řádky "z toho" určeny pro jednotné vykázání nákladů a výdajů souvisejících s rozvojem informační infrastruktury.
- 4) V oddílu A III, B III ř. 1.3 (1.4) zdravotní pojišťovny zahrnou i náklady související s platbou zdravotního pojištění (soc. pojištění) členů správní rady, dozorčí rady a rozhodčího orgánu.
- 5) Součástí ostatních závazků v oddílu A na ř. 1.16 a výdajů v oddílu B na ř. 1.15 je podíl nákladů na zdravotní knížky, který nesouvisí s osobním účtem pojištěnce.

## 9.5 Fond reprodukce majetku (v tis. Kč)

A.	Fond reprodukce majetku (FRM) Tvorba a čerpání ve sledovaném období	Rok 2014 ZPP	Rok 2014 Skutečnost	Skutečnost 2014/ ZPP 2014 (v %)
I.	Počáteční zůstatek k 1. 1. ve sledovaném období	603 903	617 882	102,3
II.	<b>Tvorba celkem = zdroje</b>	<b>45 700</b>	<b>110 282</b>	<b>241,3</b>
1	Předpis FRM přidělem z provozního fondu ve výši odpisů podle § 6 odst. 2 písm. a) vyhlášky o fondech	42 100	106 894	253,9
2	Předpis přidělu z provozního fondu ve výši schválené Správní radou podle § 6 odst. 2 písm. b) vyhlášky o fondech	0	0	–
3	Úroky z běžného účtu FRM podle § 6 odst. 2 písm. f) vyhlášky o fondech	3 500	2 857	81,6
4	Dar určený dárce na posílení FRM podle § 6 odst. 2 písm. d) vyhlášky o fondech	0	0	–
5	Příděl ze zisku po zdanění podle § 6 odst. 2 písm. e) vyhlášky o fondech	0	0	–
6	Zůstatek z FRM sloučené, nebo splynuté zdravotní pojišťovny podle § 6 odst. 2 písm. g) vyhlášky o fondech	0	0	–
7	Účelová dotace ze státního rozpočtu podle § 6 odst. 2 písm. h) vyhlášky o fondech	0	0	–
8	Převod z provozního fondu – kladný rozdíl mezi prodejní a zůstatkovou cenou prodaného dlouhodobého hmotného a nehmotného majetku podle § 6 odst. 2 písm. c) vyhlášky o fondech	100	531	531,0
9	Kladné kurzové rozdíly vztahující se k FRM podle § 6 odst. 2 písm. i) vyhlášky o fondech	0	0	–
10	Mimořádné případy externí	0	0	–
11	Mimořádné převody mezi fondy	0	0	–
III.	<b>Čerpání celkem = snížení zdrojů:</b>	<b>71 668</b>	<b>24 854</b>	<b>34,7</b>
1	Pořízení dlouhodobého hmotného a nehmotného majetku včetně záloh podle § 6 odst. 3 písm. a) vyhlášky o fondech	71 660	24 849	34,7
2	Splátky úroků z úvěrů podle § 6 odst. 3 písm. b) vyhlášky o fondech	0	0	–
3	Bankovní a poštovní poplatky podle § 6 odst. 3 písm. d) vyhlášky o fondech	8	5	62,5
4	Příděl do provozního fondu se souhlasem Správní rady podle § 6 odst. 3 písm. c) vyhlášky o fondech	0	0	–
5	Záporné kurzové rozdíly podle § 6 odst. 3 písm. e) vyhlášky o fondech	0	0	–
6	Závazky k úhradě zdravotních služeb z rozhodnutí likvidátora podle § 6 odst. 3 písm. f) vyhlášky o fondech	0	0	–
7	Mimořádné případy externí	0	0	–
8	Mimořádné převody mezi fondy	0	0	–
IV.	<b>Konečný zůstatek k poslednímu dni sledovaného období = I + II – III</b>	<b>577 935</b>	<b>703 310</b>	<b>121,7</b>

<b>B.</b>	<b>Fond reprodukce majetku (FRM) Příjmy a výdaje ve sledovaném období podle § 6 odst. 4 vyhlášky o fondech</b>	Rok 2014 ZPP	Rok 2014 Skutečnost	Skutečnost 2014/ ZPP 2014 (v %)
I.	Počáteční zůstatek k 1. 1. ve sledovaném období	616 797	617 882	100,2
II.	<b>Příjmy celkem:</b>	<b>45 700</b>	<b>110 719</b>	<b>242,3</b>
1	Příděl z běžného účtu provozního fondu ve výši odpisů podle § 6 odst. 2 písm. a) vyhlášky o fondech	42 100	107 331	254,9
2	Příděl z běžného účtu provozního fondu ve výši schválené Správní radou podle § 6 odst. 2 písm. b) vyhlášky o fondech	0	0	–
3	Úroky z běžného účtu FRM podle § 6 odst. 2 písm. f) vyhlášky o fondech	3 500	2 857	81,6
4	Dar určený dárce na posílení FRM podle § 6 odst. 2 písm. d) vyhlášky o fondech	0	0	–
5	Příděl ze zisku po zdanění podle § 6 odst. 2 písm. e) vyhlášky o fondech	0	0	–
6	Převod zůstatku běžného účtu FRM v případě sloučení nebo splnutí zdravotní pojišťovny podle § 6 odst. 2 písm. g) vyhlášky o fondech	0	0	–
7	Účelová dotace ze státního rozpočtu podle § 6 odst. 2 písm. h) vyhlášky o fondech	0	0	–
8	Převod z běžného účtu provozního fondu – kladný rozdíl mezi prodejní a zůstatkovou cenou prodaného dlouhodobého hmotného a nehmotného majetku podle § 6 odst. 2 písm. c) (podle § 3 odst. 4 písm. k) vyhlášky o fondech)	100	531	531,0
9	Kladné kurzové rozdíly vztahující se k FRM podle § 6 odst. 2 písm. i) vyhlášky o fondech	0	0	–
10	Příjem úvěrů na posílení FRM	0	0	–
11	Mimořádné případy externí	0	0	–
12	Mimořádné převody mezi fondy	0	0	–
III.	<b>Výdaje celkem:</b>	<b>71 668</b>	<b>24 840</b>	<b>34,7</b>
1	Pořízení dlouhodobého hmotného a nehmotného majetku včetně záloh podle § 6 odst. 3 písm. a) vyhlášky o fondech	71 660	24 835	34,7
2	Splátky úroků z úvěrů podle § 6 odst. 3 písm. b) vyhlášky o fondech	0	0	–
3	Úhrady bankovních a poštovních poplatků podle § 6 odst. 3 písm. d) vyhlášky o fondech	8	5	62,5
4	Příděl na běžný účet PF se souhlasem správní rady podle § 6 odst. 3 písm. c) vyhlášky o fondech	0	0	–
5	Záporné kurzové rozdíly podle § 6 odst. 3 písm. e) vyhlášky o fondech	0	0	–
6	Úhrada zdravotních služeb z rozhodnutí likvidátora podle § 6 odst. 3 písm. f) vyhlášky o fondech	0	0	–
7	Splátky úvěrů vztahujících se k tomuto fondu (s vazbou na § 6 odst. 3 písm. b) vyhlášky o fondech) <sup>1)</sup>	0	0	–
8	Splátky půjček od žadatele vztahující se k tomuto fondu	0	0	–
9	Mimořádné případy externí	0	0	–
10	Mimořádné převody mezi fondy	0	0	–
IV.	<b>Konečný zůstatek k poslednímu dni sledovaného období = I + II – III</b>	<b>590 829</b>	<b>703 761</b>	<b>119,1</b>

Poznámky k tabulce:

FRM – 4

- 1) Zdravotní pojišťovna přiloží kopii splátkového kalendáře k tabulce za kalendářní čtvrtletí, ve kterém byl úvěr přijat. Stejně se postupuje i v případě čerpání poskytované půjčky.

## 9.6 Sociální fond (v tis. Kč)

A.	Sociální fond (SF) Tvorba a čerpání ve sledovaném období	Rok 2014 ZPP	Rok 2014 Skutečnost	Skutečnost 2014/ ZPP 2014 (v %)
I.	Počáteční zůstatek k 1. 1. ve sledovaném období	4 407	5 655	128,3
II.	<b>Tvorba celkem = zdroje</b>	<b>7 011</b>	<b>6 142</b>	<b>87,6</b>
1	Předpis přidělu z provozního fondu podle § 4 odst. 2 písm. a) vyhlášky o fondech	5 607	5 600	99,9
2	Úroky z běžného účtu SF podle § 4 odst. 2 písm. e) vyhlášky o fondech	4	6	150,0
3	Předpis ostatních příjmů podle § 4 odst. 2 písm. d) vyhlášky o fondech	0	0	–
4	Předpis přidělu ze zisku po zdanění ze zdaňované činnosti podle § 4 odst. 2 písm. b) vyhlášky o fondech	0	0	–
5	Převod zůstatku SF, v případě sloučení nebo splnutí zdravotní pojišťovny, podle § 4 odst. 2 písm. h) vyhlášky o fondech	0	0	–
6	Splátky z půjček zaměstnancům podle § 4 odst. 2 písm. c) vyhlášky o fondech	1 400	536	38,3
7	Kladné kurzové rozdíly související se SF podle § 4 odst. 2 písm. f) vyhlášky o fondech	0	0	–
8	Dary určené dárce do SF podle § 4 odst. 2 písm. g) vyhlášky o fondech	0	0	–
9	Použité, snížené nebo zrušené ostatní rezervy podle § 4 odst. 2 písm. j) vyhlášky o fondech	0	0	–
10	Snížené nebo zrušené ostatní opravné položky podle § 4 odst. 2 písm. k) vyhlášky o fondech	0	0	–
11	Dohadné položky aktivní podle § 4 odst. 2 písm. l) vyhlášky o fondech	0	0	–
12	Mimořádné případy externí	0	0	–
13	Mimořádné převody mezi fondy	0	0	–
III.	<b>Čerpání celkem = snížení zdrojů podle § 4 odst. 3 písm. a)</b>	<b>7 193</b>	<b>5 314</b>	<b>73,9</b>
1	Předpisy snížení zdrojů podle § 4 odst. 3 vyhlášky o fondech (1.1 + 1.2)	7 128	5 277	74,0
1.1	v tom: půjčky	1 400	709	50,6
1.2	ostatní čerpání	5 728	4 568	79,7
2	Bankovní (poštovní) poplatky	65	37	56,9
3	Záporné kurzové rozdíly	0	0	–
4	Tvorba ostatních rezerv podle § 4 odst. 4 písm. f) vyhlášky o fondech	0	0	–
5	Tvorba ostatních opravných položek podle § 4 odst. 4 písm. g) vyhlášky o fondech	0	0	–
6	Dohadné položky pasivní podle § 4 odst. 4 písm. h) vyhlášky o fondech	0	0	–
7	Mimořádné případy externí	0	0	–
8	Mimořádné převody mezi fondy	0	0	–
IV.	<b>Konečný zůstatek k poslednímu dni sledovaného období = I + II – III</b>	<b>4 225</b>	<b>6 483</b>	<b>153,4</b>
B.	Sociální fond (SF) Příjmy a výdaje ve sledovaném období v souladu s § 4 odst. 4 vyhlášky o	Rok 2014 ZPP	Rok 2014 Skutečnost	Skutečnost 2014/ ZPP 2014 (v %)
I.	Počáteční zůstatek k 1. 1. ve sledovaném období	4 910	5 561	113,3
II.	<b>Příjmy celkem:</b>	<b>7 011</b>	<b>5 952</b>	<b>84,9</b>
1	Příděl z běžného účtu PF podle § 4 odst. 2 písm. a) vyhlášky o fondech	5 607	5 400	96,3
2	Úroky z běžného účtu SF podle § 4 odst. 2 písm. e) vyhlášky o fondech	4	6	150,0
3	Ostatní příjmy podle § 4 odst. 2 písm. d) vyhlášky o fondech	0	0	–
4	Příděl ze zisku po zdanění ze zdaňované činnosti podle § 4 odst. 2 písm. b) vyhlášky o fondech	0	0	–
5	Převod zůstatku běžného účtu SF, v případě sloučení nebo splnutí zdravotní pojišťovny, podle § 4 odst. 2 písm. h) vyhlášky o fondech	0	0	–
6	Splátky z půjček zaměstnancům podle § 4 odst. 2 písm. c) vyhlášky o fondech	1 400	546	39,0
7	Kladné kurzové rozdíly související se SF podle § 4 odst. 2 písm. f) vyhlášky o fondech	0	0	–
8	Dary určené dárce do SF podle § 4 odst. 2 písm. g) vyhlášky o fondech	0	0	–
9	Mimořádné případy externí	0	0	–
10	Mimořádné převody mezi fondy	0	0	–
III.	<b>Výdaje celkem: podle § 4 odst. 3 písm. a) vyhlášky o fondech</b>	<b>7 193</b>	<b>5 350</b>	<b>74,4</b>
1	Výdaje podle § 4 odst. 3 vyhlášky o fondech (1.1 + 1.2)	7 128	5 313	74,5
1.1	v tom: půjčky	1 400	738	52,7
1.2	ostatní výdaje	5 728	4 575	79,9
2	Bankovní (poštovní) poplatky	65	37	56,9
3	Záporné kurzové rozdíly související se SF	0	0	–
4	Mimořádné případy externí	0	0	–
5	Mimořádné převody mezi fondy	0	0	–
IV.	<b>Konečný zůstatek k poslednímu dni sledovaného období = I + II – III</b>	<b>4 728</b>	<b>6 163</b>	<b>130,4</b>
	Z B IV přináleží hodnotě rezerv k poslednímu dni sledovaného období	0	0	–
C.	<b>Doplňující informace k oddílu B</b>			
1	Stav půjček zaměstnancům k 1. 1. ve sledovaném období	850	474	55,8
2	Stav půjček zaměstnancům k poslednímu dni sledovaného období	850	666	78,4

## 9.7 Rezervní fond (v tis. Kč)

A.	Rezervní fond (RF) Tvorba a čerpání ve sledovaném období	Rok 2014 ZPP	Rok 2014 Skutečnost	Skutečnost 2014/ ZPP 2014 (v %)
I.	Počáteční zůstatek k 1. 1. ve sledovaném období	339 568	339 568	100,0
II.	Tvorba celkem = zdroje	16 364	16 034	98,0
1	Převod ze základního fondu zdravotního pojištění podle § 2 odst. 1 písm. b) vyhlášky o fondech	14 784	14 070	95,2
2	Úroky z běžného účtu RF podle § 2 odst. 1 písm. e) vyhlášky o fondech	750	618	82,4
3	Dary určené dárce do RF podle § 2 odst. 1 písm. f) vyhlášky o fondech	0	0	–
4	Zisk z prodeje cenných papírů podle § 2 odst. 1 písm. c) vyhlášky o fondech	50	324	648,0
5	Zisk z držby cenných papírů podle § 2 odst. 1 písm. c) vyhlášky o fondech	780	1 022	131,0
6	Převod zůstatku RF v případě sloučení nebo splnutí zdravotní pojišťovny podle § 2 odst. 1 písm. g) vyhlášky o fondech	0	0	–
7	Kauce žadatele podle § 2 odst. 1 písm. a) vyhlášky o fondech	0	0	–
8	Kladné rozdíly z ocenění cenných papírů pořízených z prostředků RF na reálnou hodnotu podle § 2 odst. 1 písm. d) vyhlášky o fondech	0	0	–
9	Mimořádné případy externí	0	0	–
10	Mimořádné převody mezi fondy	0	0	–
III.	Čerpání celkem = snížení zdrojů:	160	563	351,9
1	Příděl z RF do základního fondu zdravotního pojištění podle § 2 odst. 2 písm. a) vyhlášky o fondech	0	0	–
2	Poplatky za vedení běžného účtu RF a poplatky za poštovní služby související s RF podle § 2 odst. 2 písm. b) vyhlášky o fondech	160	139	86,9
3	Ztráty z prodeje cenných papírů pořízených z prostředků RF podle § 2 odst. 2 písm. c) vyhlášky o fondech	0	0	–
4	Závazky k úhradě zdravotních služeb z rozhodnutí likvidátora podle § 2 odst. 2 písm. e) vyhlášky o fondech	0	0	–
5	Záporné hodnoty z ocenění cenných papírů pořízených z prostředků RF podle § 2 odst. 2 písm. d) vyhlášky o fondech	0	424	–
6	Mimořádné případy externí	0	0	–
7	Mimořádné převody mezi fondy	0	0	–
IV.	Konečný zůstatek k poslednímu dni sledovaného období = I + II – III	355 772	355 039	99,8



<b>B. Rezervní fond (RF) Příjmy a výdaje ve sledovaném období podle § 2 odst. 3 vyhlášky o fondech</b>		Rok 2014 ZPP	Rok 2014 Skutečnost	Skutečnost 2014/ ZPP 2014 (v %)
<b>I.</b>	<b>Počáteční zůstatek k 1. 1. ve sledovaném období <sup>1)</sup></b>	278 166	274 176	98,6
<b>II.</b>	<b>Příjmy celkem:</b>	24 364	58 735	241,1
1	Převod z běžného účtu základního fondu zdravotního pojištění podle § 2 odst. 1 písm. b) vyhlášky o fondech	14 784	13 977	94,5
2	Úroky z běžného účtu RF podle § 2 odst. 1 písm. e) vyhlášky o fondech	750	618	82,4
3	Dary určené dárce do RF podle § 2 odst. 1 písm. f) vyhlášky o fondech	0	0	–
4	Zisk z prodeje cenných papírů podle § 2 odst. 1 písm. c) vyhlášky o fondech	50	324	648,0
5	Zisk z držby cenných papírů podle § 2 odst. 1 písm. c) vyhlášky o fondech	780	1 096	140,5
6	Převod zůstatku běžného účtu RF v případě sloučení nebo splnutí zdravotní pojišťovny podle § 2 odst. 1 písm. g) vyhlášky o fondech	0	0	–
7	Kauce žadatele podle § 2 odst. 1 písm. a) vyhlášky o fondech	0	0	–
8	Prodej cenných papírů oceněný účetní hodnotou prodaných cenných papírů <sup>2)</sup>	8 000	42 720	534,0
9	Mimořádné případy externí	0	0	–
10	Mimořádné převody mezi fondy	0	0	–
<b>III.</b>	<b>Výdaje celkem:</b>	8 160	26 553	325,4
1	Příděl z běžného účtu RF na běžný účet základního fondu zdravotního pojištění podle § 2 odst. 2 písm. a) vyhlášky	0	0	–
2	Poplatky za vedení běžného účtu RF a poplatky za poštovní služby související s RF podle § 2 odst. 2 písm. b) vyhlášky o fondech	160	139	86,9
3	Ztráty z prodeje cenných papírů pořízených z prostředků RF podle § 2 odst. 2 písm. c) vyhlášky o fondech	0	0	–
4	Závazky k úhradě zdravotních služeb z rozhodnutí likvidátora podle § 2 odst. 2 písm. e) vyhlášky o fondech	0	0	–
5	Nákup cenných papírů z finančních prostředků RF	8 000	26 414	330,2
6	Mimořádné případy externí	0	0	–
7	Mimořádné převody mezi fondy	0	0	–
<b>IV.</b>	<b>Konečný zůstatek k poslednímu dni vykazovaného období = I + II – III <sup>1)</sup></b>	294 370	306 358	104,1
<b>C. Doplnující informace k oddílu B</b>				
1	Stav cenných papírů k 1. 1. sledovaného období	61 402	61 339	99,9
2	Stav cenných papírů k poslednímu dni sledovaného období	61 402	44 609	72,7
<b>D. Doplnující tabulka: Propoččet limitu RF <sup>3)</sup></b>				
Rok	Propočtová základna pro výpočet limitu přídělu do RF			
2011		23 290 280	23 290 280	100,0
2012		23 235 909	23 235 909	100,0
2013		24 628 192	24 481 705	99,4
	Průměrné roční výdaje ZFZP za bezprostředně předcházející uzavřené 3 kalendářní roky	23 718 127	23 669 298	99,8
	Výpočet limitu = 1,5 % z propočtených průměrných výdajů ZFZP	355 772	355 039	99,8

Poznámky k tabulce:

RF – 6

- 1) Údaj oddílu B I a B IV vyjadřuje pouze stav finančních prostředků bez finančních investic, které jsou součástí rezervního fondu v souladu s § 7 odst. 1 písm. b) zákona č. 551/1991 Sb., ve znění pozdějších předpisů, a § 18 zákona č. 280/1992 Sb., ve znění pozdějších předpisů. Bližší podmínky hospodaření jsou uvedeny v § 2 odst. 3 vyhlášky
- 2) Při prodeji cenných papírů se "ziskem" bude celková prodejní cena vyjádřena součtem řádků B II 8 a B II 4. Při prodeji cenných papírů se ztrátou bude prodejní cena tvořena rozdílem ř. B II 8 a B III 3.
- 3) Tabulku propočtu RF vyplňuje VZP ČR podle § 7 odst. 1 písm. b) zákona č. 551/1991 Sb., ve znění pozdějších předpisů, a ostatní zdravotní pojišťovny podle § 18 odst. 1 zákona  
Hodnocení dodržení limitu se provádí k 31. 12. sledovaného období.  
Sloučená ZP zohlední při propočtu limitu RF § 2 odst. 6 vyhlášky č. 418/2003 Sb., ve znění pozdějších předpisů.  
Tvorba v oddílu A odpovídá vždy propočtu povinného přídělu v doplňující tabulce, a to i v případě, že převod finančních prostředků v oddílu B není možno provést v povinné výši, nebo došlo k čerpání finančních prostředků z BÚ RF.  
Kladný rozdíl zůstatků mezi oddílem A a oddílem B (včetně hodnoty CP) vykazuje tzv. vnitřní dluh BÚ RF.  
Tento rozdíl ZP čtvrtletně odůvodní v komentáři.

## 9.8 Fond prevence (v tis. Kč)

A.	Fond prevence (Fprev) Tvorba a čerpání ve sledovaném období	Rok 2014 ZPP	Rok 2014 Skutečnost	Skutečnost 2014/ ZPP 2014 (v %)
I.	Počáteční zůstatek k 1. 1. ve sledovaném období	125 967	139 890	111,1
II.	Tvorba celkem = zdroje	101 960	126 120	123,7
1	Zdroje podle zákona č. 551/1991 Sb. a č. 280/1992 Sb., ve znění pozdějších předpisů	96 900	120 680	124,5
1.1	v tom: přiděl ze zisku po zdanění	0	0	–
1.2	podíl podle § 19 odst. 1 zákona č. 280/1992 Sb., ve znění pozdějších předpisů <sup>1)</sup>	96 900	120 680	124,5
1.3	podíl podle § 6 odst. 7 zákona č. 551/1991 Sb., ve znění pozdějších předpisů	0	0	–
2	Úroky vytvořené na bankovním účtu Fprev	110	179	162,7
3	Ostatní (např. dary)	0	0	–
4	Zúčtování s pojištěnci s vazbou na vyúčtování preventivních programů	4 950	5 261	106,3
5	Zrušení opravných položek	0	0	–
6	Mimořádné případy externí	0	0	–
7	Mimořádné převody mezi fondy	0	0	–
III.	Čerpání celkem = snížení zdrojů:	110 245	106 190	96,3
1	Preventivní programy	110 000	105 745	96,1
2	Úroky z úvěrů na posílení Fprev	0	0	–
3	Ostatní (bankovní poplatky)	200	303	151,5
4	Odpis penále, přírážek a pokut k pojistnému, které byly zdrojem Fprev	0	0	–
5	Zúčtování s pojištěnci s vazbou na vyúčtování preventivních programů	45	142	315,6
6	Snížení fondu o částky penále, pokut a přírážek na základě rozhodnutí o odstranění tvrdosti podle § 53a zákona	0	0	–
7	Tvorba opravných položek	0	0	–
8	Mimořádné případy externí	0	0	–
9	Mimořádné převody mezi fondy	0	0	–
IV.	Konečný zůstatek k poslednímu dni sledovaného období = I + II – III	117 682	159 820	135,8
B.	Fond prevence (Fprev) Příjmy a výdaje ve sledovaném období	Rok 2014 ZPP	Rok 2014 Skutečnost	Skutečnost 2014/ ZPP 2014 (v %)
I.	Počáteční zůstatek k 1. 1. ve sledovaném období	110 389	143 814	130,3
II.	Příjmy celkem:	101 960	106 640	104,6
1	Příjmy finančních prostředků na základě zákona č. 551/1991 Sb. a zák. č. 280/1992 Sb., ve znění pozdějších předpisů	96 900	101 200	104,4
1.1	v tom: přiděl ze zisku po zdanění	0	0	–
1.2	podíl podle § 19 odst. 1 zákona č. 280/1992 Sb., ve znění pozdějších předpisů <sup>1)</sup>	96 900	101 200	104,4
1.3	podíl podle § 6 odst. 7 zákona č. 551/1991 Sb., ve znění pozdějších předpisů	0	0	–
2	Úroky vytvořené na bankovním účtu Fprev	110	179	162,7
3	Ostatní (dary)	0	0	–
4	Příjem úvěru na posílení Fprev	0	0	–
5	Zúčtování s pojištěnci s vazbou na vyúčtování preventivních programů	4 950	5 261	106,3
6	Mimořádné případy externí	0	0	–
7	Mimořádné převody mezi fondy	0	0	–
III.	Výdaje celkem:	110 245	108 060	98,0
1	Výdaje na preventivní programy	110 000	107 615	97,8
2	Úroky z úvěrů	0	0	–
3	Ostatní (bankovní poplatky)	200	303	151,5
4	Splátky úvěru	0	0	–
5	Zúčtování s pojištěnci s vazbou na vyúčtování preventivních programů	45	142	315,6
6	Mimořádné případy externí	0	0	–
7	Mimořádné převody mezi fondy	0	0	–
IV.	Konečný zůstatek k poslednímu dni sledovaného období = I + II – III	102 104	142 394	139,5
	Z B IV přináleží hodnotě rezerv k poslednímu dni sledovaného období	0	0	–

C. Doplnující údaje k oddílu A a B (Skutečnost 2014)		Vazba na Fprev	Informativně	Skladba ř. A II 1 <sup>2)</sup>
		sl. 1 tis. Kč	sl. 2 převod <sup>1)</sup>	sl. 3 = 1 + 2 celkem
Struktura přidělu do Fprev za tu část přidělu, která není prováděna převodem ze ZFZP		ze ZFZP		
I.	K odd. A/ II = součet položek 1 až 4	0	120 680	120 680
1	Předpisy úhrad pokut a penále včetně dohadných položek <sup>2)</sup>	0		
2	Předpisy úhrad přírážek k pojistnému	0		
3	Předpisy pokut zdravotnickým zařízením	0		
4	Předpisy úroků ZFZP (pokud je zdravotní pojišťovna účtuje přímo na Fprev)	0		
		sl. 1	sl. 2	Skladba ř. B II 1 <sup>2)</sup>
		tis. Kč	převod <sup>1)</sup>	sl. 3 = 1 + 2
II.	K odd. B/ II = součet položek 1 až 4	0	101 200	101 200
1	Příjmy z pokut a penále	0		
2	Příjmy z přírážek k pojistnému	0		
3	Příjmy z pokut poskytovatelům zdravotních služeb	0		
4	Příjmy z úroků ZFZP (pokud je zdravotní pojišťovna účtuje přímo na Fprev)	0		
		sl. 1	sl. 2	Skladba ř. A II 1 <sup>2)</sup>
		tis. Kč	převod <sup>1)</sup>	sl. 3 = 1 + 2
D. Doplnující údaje k oddílu A a B (ZPP 2014)		Vazba na Fprev	Informativně	Skladba ř. A II 1 <sup>2)</sup>
		sl. 1 tis. Kč	sl. 2 převod <sup>1)</sup>	sl. 3 = 1 + 2 celkem
Struktura přidělu do Fprev za tu část přidělu, která není prováděna převodem ze ZFZP		ze ZFZP		
I.	K odd. A/ II = součet položek 1 až 4	0	96 900	96 900
1	Předpisy úhrad pokut a penále včetně dohadných položek <sup>2)</sup>	0		
2	Předpisy úhrad přírážek k pojistnému	0		
3	Předpisy pokut zdravotnickým zařízením	0		
4	Předpisy úroků ZFZP (pokud je zdravotní pojišťovna účtuje přímo na Fprev)	0		
		sl. 1	sl. 2	Skladba ř. B II 1 <sup>2)</sup>
		tis. Kč	převod <sup>1)</sup>	sl. 3 = 1 + 2
II.	K odd. B/ II = součet položek 1 až 4	0	96 900	96 900
1	Příjmy z pokut a penále	0		
2	Příjmy z přírážek k pojistnému	0		
3	Příjmy z pokut poskytovatelům zdravotních služeb	0		
4	Příjmy z úroků ZFZP (pokud je zdravotní pojišťovna účtuje přímo na Fprev)	0		

Poznámky k tabulce:

Fprev – 7

- 1) Pokud zaměstnanecká zdravotní pojišťovna provádí přiděl v oddílu A II na ř. 1.2 a v oddílu B II na ř. 1.2 oběma povolenými postupy současně (tj. převodem ze ZFZP a současně

Pokud zaměstnanecká zdravotní pojišťovna provádí tvorbu Fprev pouze převodem ze základního fondu zdravotního pojištění uvede tento údaj v oddílu C ve sl. 2 – převod ze ZFZP v hodnotě, která je uvedena na ZFZP v oddílu A III ř. 3.3 a v oddílu B III ř. 3.3. V takovém případě nevyplňují ani ř. A III 6. Takto

- 2) Objem dohadných položek zahrnutých v položkách oddílu C I bude uveden v komentáři.

## 9.9 Ostatní zdaňovaná činnost (v tis. Kč)

A. Ostatní zdaňovaná činnost ve sledovaném období (OZdČ)		Rok 2014 ZPP	Rok 2014 Skutečnost	Skutečnost 2014/ ZPP 2014 (v %)
I.	<b>Výnosy celkem</b>	10 975	10 570	96,3
1	Výnosy ze zdaňované činnosti	10 900	10 509	96,4
2	Úroky	75	61	81,3
3	Výnosy z prodeje finančních investic	0	0	–
4	Zvýšení hodnoty cenných papírů vlivem reálného ocenění	0	0	–
5	Mimořádné případy externí	0	0	–
6	Mimořádné převody mezi fondy	0	0	–
II.	<b>Náklady celkem<sup>1)</sup></b>	10 068	8 317	82,6
1	Provozní náklady související s OZdČ zdravotní pojišťovny	10 068	8 317	82,6
1.1	v tom: mzdy bez ostatních osobních nákladů	1 767	1 723	97,5
1.2	ostatní osobní náklady	0	0	–
1.3	pojistné na zdravotní pojištění	159	155	97,5
1.4	pojistné na sociální zabezpečení	442	431	97,5
1.5	odpisy hmotného a nehmotného majetku – podíl vztahující se k této činnosti	3 600	2 795	77,6
1.6	úroky	0	0	–
1.7	pokuty a penále	0	0	–
1.8	finanční náklady spojené s prodejem finančních investic <sup>2)</sup>	0	0	–
1.9	ostatní provozní náklady	4 100	3 213	78,4
2	Snížení hodnoty cenných papírů vlivem reálného ocenění	0	0	–
3	Mimořádné případy externí	0	0	–
4	Mimořádné převody mezi fondy	0	0	–
III.	<b>Hospodářský výsledek = I – II</b>	907	2 253	248,4
IV.	<b>Daň z příjmů</b>	579	852	147,2
V.	<b>Zisk z OZdČ po zdanění = III – IV</b>	328	1 401	427,1
<b>B. Doplnující informace o cenných papírech (CP) pořízených z finančních zdrojů OZdČ</b>		Rok 2014 ZPP	Rok 2014 Skutečnost	Skutečnost 2014/ ZPP 2014 (v %)
1	Stav cenných papírů k 1. 1. sledovaného období	0	0	–
2	Stav cenných papírů k poslednímu dni sledovaného období	0	0	–
Z toho CP vztahující se k dceřině společnosti provozující komerční pojištění				
z 1	Stav cenných papírů k 1. 1. sledovaného období	0	0	–
z 2	Stav cenných papírů k poslednímu dni sledovaného období	0	0	–
<b>C. Doplnující údaje o stavech a pohybu peněžních toků na BU ostatní zdanitelné činnosti<sup>3)</sup></b>		Rok 2014 ZPP	Rok 2014 Skutečnost	Skutečnost 2014/ ZPP 2014 (v %)
I.	Počáteční zůstatek k 1. 1. ve sledovaném období		44 227	
II.	Příjmy celkem		32 291	
III.	Výdaje celkem		30 707	
IV.	Saldo příjmů a výdajů za sledované období		1 584	
V.	Konečný zůstatek k poslednímu dni sledovaného období		45 811	

Poznámky k tabulce:

OZdČ – 8

- Náklady na ostatní zdaňovanou činnost vyjadřují nejpozději k 31. 12. daného roku celkové náklady na tuto činnost, včetně podílu nákladů hrazených v průběhu roku prvotně (zálohově) z PF.
- V oddílu A II v ř. 1.8 je nutno uvádět pouze účetní hodnotu prodávaných finančních investic tak, aby bylo možno po odečtení této hodnoty od položky oddílu A I ř. 3 propočítat realizovaný výnos nebo ztrátu z uskutečněního prodeje.
- Tabulka navazuje na obsah přílohy č. 4 "Přehled o finančních tocích" vyhlášky č. 503/2002 Sb., ve znění vyhlášky č. 445/2009 Sb. Údaj na ř. C IV doplňujících údajů odpovídá údajům na ř. II F Přehledu o peněžních tocích za dané období.
- V oddílu B uvádí na zvláštních řádcích VZP ČR i své podíly v IZiPu. Shodně postupují i ostatní ZPP pokud údaje na tabulce 1, na ř. 5. 1 zahrnují i jiné účasti než ve svých dceřiných společnostech.

## 9.10 Struktura nákladů na zdravotní péči podle jednotlivých segmentů

ř.	Ukazatel	m. j.	Rok 2014 ZPP	Rok 2014 Skutečnost	Skutečnost 2014/ ZPP 2014 (v %)	Rok 2013 Skutečnost	Skutečnost 2014/ Skut. 2013 (v %)
I.	<b>Náklady na zdravotní služby celkem čerpané z oddílu A (tabulka č. 2, oddíl A III., ř. 1) základního fondu zdravotního pojištění včetně dohadných položek zúčtované v daném období (součet ř. 1–12)</b>	tis. Kč	25 112 000	26 118 875	104,0	23 520 992	111,0
	v tom:						
1	<b>na ambulantní péči celkem</b> (poskytovatelé zdravotních služeb nevykazující žádný kód ošetřovacího dne, zahrnují se náklady na zvlášť účtované léčivé přípravky, zvlášť účtovaný materiál, s výjimkou nákladů na léky na recepty a zdravotnické prostředky vydané na poukazy)	tis. Kč	7 246 700	7 581 543	104,6	7 019 684	108,0
	v tom:						
1.1	na zdravotní péči v oboru zubní lékařství (odbornosti 014–015, 019)	tis. Kč	1 285 000	1 268 433	98,7	1 219 935	104,0
1.2	na zdravotní péči v oboru všeobecné praktické lékařství a praktické lékařství pro děti a dorost (odbornosti 001, 002)	tis. Kč	1 530 000	1 550 390	101,3	1 476 249	105,0
	v tom:						
1.2.1	na zdravotní péči v oboru všeobecné praktické lékařství (odbornost 001)	tis. Kč	976 850	1 018 858	104,3	955 399	106,6
1.2.2	na zdravotní péči v oboru praktické lékařství pro děti a dorost (odbornost 002)	tis. Kč	553 150	531 532	96,1	520 850	102,1
1.3	na zdravotní péči v oboru gynekologie a porodnictví (odbornosti 603, 604)	tis. Kč	455 500	475 165	104,3	445 001	106,8
1.4	na léčebně rehabilitační péči (odbornost 902)	tis. Kč	405 000	416 467	102,8	387 887	107,4
1.5	na diagnostickou péči (odb. 222, 801–805, 806, 807, 808, 809, 812–823)	tis. Kč	1 131 100	1 289 432	114,0	1 136 122	113,5
	v tom:						
1.5.1	laboratoře (odbornosti 801–805, 222, 812–822)	tis. Kč	856 000	1 003 853	117,3	860 019	116,7
1.5.2	radiologie a zobrazovací metody (odbornost 809 a 806)	tis. Kč	215 500	218 117	101,2	214 003	101,9
1.5.3	soudní lékařství (odbornost 808)	tis. Kč	0	0	–	0	–
1.5.4	patologie (odbornost 807 + 823)	tis. Kč	59 600	67 462	113,2	62 100	108,6
1.6	na domácí péči (odbornost 925, 911, 914, 916 a 921)	tis. Kč	136 750	143 593	105,0	120 902	118,8
1.6.1	z toho: domácí péče odbornost 925	tis. Kč	135 180	140 985	104,3	119 618	117,9
1.7	na specializovanou ambulantní péči (odbornosti neuvedené v ř. 1.1–1.6 a z toho: léčivé přípravky hrazené pouze poskytovateli zdravotních služeb poskytujícím péči na specializovaných pracovištích (viz § 15	tis. Kč	2 186 000	2 321 615	106,2	2 136 305	108,7
1.7.1	z toho: léčivé přípravky hrazené pouze poskytovateli zdravotních služeb poskytujícím péči na specializovaných pracovištích (viz § 15	tis. Kč	115 000	93 832	81,6	84 809	110,6
1.8	na zdravotní péči poskytovatelů zdravotních služeb poskytnutou osobám umístěným v nich z jiných než zdravotních důvodů (§ 22 písm. c) zákona č. 48/1997 Sb., o veřejném zdravotním pojištění a o změně a doplnění některých souvisejících zákonů (dále jen zákon č. 48/1997 Sb.) (odbornost 913)	tis. Kč	1 500	922	61,5	1 034	89,2
1.9	na zdravotní péči poskytnutou v zařízeních sociálních služeb (§ 22 písm. d) zákona č. 48/1997 Sb., ve znění zákona č. 109/2006 Sb.) (všechny nasml. odb. kromě 913)	tis. Kč	150	181	120,7	126	143,7
1.10	na ošetrovatelskou a rehabilitační péči poskytnutou v zařízeních sociálních služeb (§ 22 písm. e) zákona č. 48/1997 Sb., ve znění zákona č. 109/2006 Sb.) (odbornost 913)	tis. Kč	115 700	115 345	99,7	96 123	120,0

ř.	Ukazatel	m. j.	Rok 2014 ZPP	Rok 2014 Skutečnost	Skutečnost 2014/ ZPP 2014 (v %)	Rok 2013 Skutečnost	Skutečnost 2014/ Skut. 2013 (v %)
2	<b>na lůžkovou zdravotní péči celkem</b> (poskytovatelé zdravotních služeb vykazující kód ošetřovacího dne, zahrnují se náklady na zvlášť účtované léčivé přípravky, zvlášť účtovaný materiál, paušál na léky i případně nasmulované služby ambulantní, stomatologickou a přepravu provozovanou v rámci lůžkového PZS s výjimkou nákladů na léky na recepty a zdravotnických prostředků vydaných na poukazy)	ts. Kč	12 341 130	13 014 133	105,5	11 300 817	115,2
	v tom:						
2.1	<b>samosvatní poskytovatelé lůžkové, ambulantní a jednodenní péče (nemocnice)</b>	ts. Kč	11 672 480	12 191 844	104,4	10 692 098	114,0
	v tom:						
2.1.1	ambulantní péče (doklady 01, 01s, 03, 03s, 06 bez vazby na hospitalizační doklad 02 "Metodky pro pořízování)	ts. Kč	4 665 180	3 642 358	78,1	4 819 264	75,6
2.1.2	akutní lůžková péče (doklady 02, 02s, 03, 03s a 06 s vazbou na doklad 02 "Metodky pro pořízování a předávání dokladů")	ts. Kč	5 480 700	6 965 192	127,1	4 482 443	155,4
2.1.3	následná lůžková péče (OD 00005, příp. 00024)	ts. Kč	163 000	199 114	122,2	164 027	121,4
2.1.4	ostatní (LSPP, přeprava atd., tj. zbývající služby neuvedené v ř. 2.1.1, 2.1.2 a 2.1.3)	ts. Kč	39 200	51 840	132,2	42 194	122,9
2.1.5	léčivé přípravky hrazené pouze poskytovateli zdravotních služeb poskytujícím péči na specializovaných pracovištích (viz § 15 zákona č. 48/1997 Sb. a vyhlášku č. 376/2011 Sb.)	ts. Kč	1 324 400	1 333 340	100,7	1 184 170	112,6
2.2	<b>samosvatní poskytovatelé lůžkové následné péče OD 00021, OD 00022, OD 00023, OD 00025, OD 00026,</b>	ts. Kč	497 150	628 550	126,4	461 777	136,1
	v tom:						
2.2.1	psychiatrické (OD 00021, OD 00026)	ts. Kč	278 550	355 757	127,7	266 356	133,6
2.2.2	rehabilitační (OD 00022, OD 00025, OD 00027)	ts. Kč	84 000	95 342	113,5	69 329	137,5
2.2.3	pneumologie a fizeologie (TRN) (OD 00023, OD 00028)	ts. Kč	29 100	38 923	133,8	26 758	145,5
2.2.4	ostatní	ts. Kč	105 500	138 528	131,3	99 334	139,5
2.3	<b>samosvatní poskytovatelé zdravotních služeb vykazující kód ošetřovacího dne 00024 (léčebny dlouhodobě nemocných)</b>	ts. Kč	131 500	144 457	109,9	111 533	129,5
2.4	<b>samosvatní poskytovatelé zdravotních služeb vykazující kód ošetřovacího dne 00005 (ošetřovatelská lůžka)</b>	ts. Kč	24 500	33 781	137,9	21 577	156,6
2.5	<b>lůžka ve speciálních lůžkových zařízeních hospicového typu (OD 00030)</b>	ts. Kč	15 500	15 501	100,0	13 832	112,1
3	<b>na lázeňskou léčebně rehabilitační péči</b>	ts. Kč	315 000	378 365	120,1	241 938	156,4
	v tom:						
3.1	komplexní lázeňská léčebně rehabilitační péče	ts. Kč	288 000	352 542	122,4	219 375	160,7
3.2	příspěvková lázeňská léčebně rehabilitační péče	ts. Kč	27 000	25 823	95,6	22 563	114,4
4	<b>na služby v ozdravovnách</b>	ts. Kč	2 700	2 988	110,7	2 097	142,5
5	<b>na přepravu (zahrnuje zdravotnickou dopravní službu vč. individuální přepravy,</b>	ts. Kč	124 250	126 867	102,1	115 872	109,5
6	<b>na zdravotnickou záchrannou službu (odbornost 709, zdravotnická zařízení</b>	ts. Kč	198 870	205 384	103,3	185 836	110,5
7	<b>na léky vydané na recepty celkem:</b>	ts. Kč	4 030 000	3 877 348	96,2	3 830 625	101,2
	v tom:						
7.1	<b>předepsané u poskytovatelů ambulantní péče (samosvatní ambulantní PZS)</b>	ts. Kč	2 691 200	2 500 392	92,9	2 490 859	100,4
	v tom:						
7.1.1	u poskytovatele v oboru všeobecné praktické lékařství a praktické	ts. Kč	1 086 500	936 243	86,2	996 666	93,9
7.1.2	u poskytovatele specializované ambulantní péče	ts. Kč	1 604 700	1 564 149	97,5	1 494 193	104,7
7.2	<b>předepsané u poskytovatelů lůžkové péče</b>	ts. Kč	1 338 800	1 376 956	102,9	1 339 766	102,8
8	<b>na zdravotnické prostředky vydané na poukazy celkem</b>	ts. Kč	612 000	675 035	110,3	600 713	112,4
	v tom:						
8.1	<b>předepsané u poskytovatelů ambulantní péče (samosvatní ambulantní PZS)</b>	ts. Kč	203 610	220 023	108,1	195 988	112,3
	v tom:						
8.1.1	u poskytovatele v oboru všeobecné praktické lékařství a praktické	ts. Kč	70 500	83 430	118,3	70 965	117,6
8.1.2	u poskytovatele specializované ambulantní péče	ts. Kč	133 110	136 593	102,6	125 023	109,3
8.2	<b>předepsané u poskytovatelů lůžkové péče</b>	ts. Kč	408 390	455 012	111,4	404 725	112,4
9	<b>na léčení v zahraničí podle §1 odst. 4 písm. b) vyhlášky o fondech <sup>1)</sup></b>	ts. Kč	60 000	72 821	121,4	47 718	152,6
10	<b>finanční prostředky (vrátky) podle § 16b zák. č. 48/1997 Sb.</b>	ts. Kč	29 500	27 924	94,7	25 057	111,4
11	<b>náklady na očkovací látky podle zákona č. 48/1997 Sb., ve znění pozdějších předpisů</b>	ts. Kč	150 000	154 298	102,9	149 399	103,3
12	<b>ostatní náklady na zdravotní služby (které nelze zařadit do předchozích bodů – do vysvětlivek uvést, co zahrnují)</b>	ts. Kč	1 850	2 169	117,2	1 236	175,5
II.	<b>Náklady na zlepšení zdravotních služeb čerpané z jiných fondů <sup>2)</sup></b>	ts. Kč	120 095	100 626	95,7	107 594	108,9
III.	<b>Náklady na zdravotní služby celkem (součet ř. I. + ř. II.)</b>	ts. Kč	25 217 095	26 219 501	104,0	23 613 416	111,0

Poznámky k tabulce:

Nákl. na zdrav. služby – struktura – 12

- V případě, že na ř. 1.9 uvede ZP nulu, přestože tento typ zdravotních služeb hraří, je nutno pod tabulkou uvést, pod kterým bodem jsou tyto služby zahrnuty a důvod proč

1) Údaj vychází z oddílu A III ř. 1.4 tabulky č. 2.

2) Údaj vychází z oddílu A III ř. 1 tabulky č. 7 minus údaje oddílu A II ř. 4 tabulky č. 7 plus údaje oddílu A III ř. 5 tabulky č. 7 plus údaje oddílu A III ř. 1 tabulek č. 9 a 10.

## 9.11 Struktura nákladů na zdravotní péči podle jednotlivých segmentů v přepočtu na 1 pojištěnce

ř.	Ukazatel	m. j.	Rok 2014 ZPP	Rok 2014 Skutečnost	Skutečnost 2014/ ZPP 2014 (v %)	Rok 2013 Skutečnost	Skutečnost 2014/ Skut. 2013 (v %)
<b>I.</b>	<b>Náklady na zdravotní služby celkem čerpané z oddílu A (tabulka č. 2, oddíl A III., ř. 1) základního fondu zdravotního pojištění včetně dohadných položek zúčtované v daném období (součet ř. 1–12)</b>	Kč	20 395	21 065	103,3	19 509	108,0
	v tom:						
<b>1</b>	<b>na ambulantní péči celkem (poskytovatelé zdravotních služeb nevykazující žádný kód ošetřovacího dne, zahrnují se náklady na zvlášť účtované léčivé přípravky, zvlášť účtovaný materiál, s výjimkou nákladů na léky na recepty a zdravotnické prostředky vydané na poukazy)</b>	Kč	5 885	6 115	103,9	5 822	105,0
	v tom:						
<b>1.1</b>	<b>na zdravotní péči v oboru zubní lékařství (odbornosti 014–015, 019)</b>	Kč	1 044	1 023	98,0	1 012	101,1
<b>1.2</b>	<b>na zdravotní péči v oboru všeobecné praktické lékařství a praktické lékařství pro děti a dorost (odbornosti 001, 002)</b>	Kč	1 243	1 250	100,6	1 224	102,1
	v tom:						
1.2.1	na zdravotní péči v oboru všeobecné praktické lékařství (odbornost 001)	Kč	793	822	103,6	792	103,7
1.2.2	na zdravotní péči v oboru praktické lékařství pro děti a dorost (odbornost 002)	Kč	449	429	95,4	432	99,2
<b>1.3</b>	<b>na zdravotní péči v oboru gynekologie a porodnictví (odbornosti 803, 804)</b>	Kč	370	383	103,6	369	103,8
<b>1.4</b>	<b>na léčebně rehabilitační péči (odbornost 902)</b>	Kč	329	336	102,1	322	104,4
<b>1.5</b>	<b>na diagnostickou péči (odb. 222, 801–805, 806, 807, 808, 809, 812–823)</b>	Kč	919	1 040	113,2	942	110,4
	v tom:						
1.5.1	laboratoře (odbornosti 801–805, 222, 812–822)	Kč	695	810	116,5	713	113,5
1.5.2	radiologie a zobrazovací metody (odbornost 809 a 806)	Kč	175	176	100,5	178	99,1
1.5.3	soudní lékařství (odbornost 808)	Kč	0	0	–	0	–
1.5.4	patologie (odbornost 807 + 823)	Kč	48	54	112,4	52	105,6
<b>1.6</b>	<b>na domácí péči (odbornost 925, 911, 914, 916 a 921)</b>	Kč	111	116	104,3	100	115,5
1.6.1	z toho: domácí péče odbornost 925	Kč	110	114	103,6	99	114,6
<b>1.7</b>	<b>na specializovanou ambulantní péči (odbornosti neuvedené v ř. 1.1–1.6 a neuvedené v řádku 2)</b>	Kč	1 775	1 872	105,5	1 772	105,7
1.7.1	z toho: léčivé přípravky hrazené pouze poskytovateli zdravotních služeb poskytujícím péči na specializovaných pracovištích (viz § 15 zákona č. 48/1997 Sb. a vyhlášku č. 376/2011 Sb.)	Kč	93	76	81,0	70	107,6
<b>1.8</b>	<b>na zdravotní péči poskytovatelů zdravotních služeb poskytnutou osobám umístěným u nich z jiných než zdravotních důvodů (§ 22 písm. c) zákona č. 48/1997 Sb., o veřejném zdravotním pojištění a o změně a doplnění některých souvisejících zákonů (dále jen zákon č. 48/1997 Sb.) (odbornost 913)</b>	Kč	1	1	61,0	1	86,7
<b>1.9</b>	<b>na zdravotní péči poskytnutou v zařízeních sociálních služeb (§ 22 písm. d) zákona č. 48/1997 Sb., ve znění zákona č. 109/2006 Sb.) (všechny nasml. odb. kromě 913)</b>	Kč	0	0	119,8	0	139,7
<b>1.10</b>	<b>na ošetrovatelskou a rehabilitační péči poskytnutou v zařízeních sociálních služeb (§ 22 písm. e) zákona č. 48/1997 Sb., ve znění zákona č. 109/2006 Sb.) (odbornost 913)</b>	Kč	94	93	99,0	80	116,7

ř.	Ukazatel	m. j.	Rok 2014 ZPP	Rok 2014 Skutečnost	Skutečnost 2014/ ZPP 2014 (v %)	Rok 2013 Skutečnost	Skutečnost 2014/ Skut. 2013 (v %)
2	na lůžkovou zdravotní péči celkem (poskytovatelé zdravotních služeb vykazující kód ošetrovacího dne, zahrnují se náklady na zvlášť účtované léčivé přípravky, zvlášť účtovaný materiál, paušál na léky i případně nasmílované služby ambulantní, stomatologickou a přepravu provozovanou v rámci lůžkového PZS s výjimkou nákladů na léky na recepty a zdravotnických prostředků vydaných na poukazy)	Kč	10 023	10 496	104,7	9 373	112,0
	v tom:						
2.1	samosvatní poskytovatelé lůžkové, ambulantní a jednodenní péče (nemocnice)	Kč	9 480	9 833	103,7	8 868	110,9
	v tom:						
2.1.1	ambulantní péče (doklady 01, 01s, 03, 03s, 06 bez vazby na hospitalizační doklad 02 "Metodiky pro pojižování")	Kč	3 789	2 938	77,5	3 997	73,5
2.1.2	akutní lůžková péče (doklady 02, 02s, 03, 03s a 06 s vazbou na doklad 02 "Metodiky pro pojižování a předávání dokladů")	Kč	4 451	5 618	126,2	3 718	151,1
2.1.3	následná lůžková péče (OD 00005, příp. 00024)	Kč	132	161	121,3	136	118,0
2.1.4	ostatní (LSPP, přeprava atd., tj. zbývající služby neuvedené v ř. 2.1.1, 2.1.2 a 2.1.5)	Kč	32	42	131,3	35	119,5
2.1.5	léčivé přípravky hrazené pouze poskytovateli zdravotních služeb poskytujícím péči na specializovaných pracovištích (viz § 15 zákona č. 48/1997 Sb. a vyhlášku č. 376/2011 Sb.)	Kč	1 076	1 075	100,0	982	109,5
2.2	samosvatní poskytovatelé lůžkové následné péče OD 00021, OD 00022, OD 00023, OD 00025, OD 00026,	Kč	404	507	125,6	383	132,4
	v tom:						
2.2.1	psychiatrické (OD 00021, OD 00026)	Kč	226	287	126,8	221	129,9
2.2.2	rehabilitační (OD 00022, OD 00025, OD 00027)	Kč	68	77	112,7	58	133,7
2.2.3	pneumologie a fizeologie (TRN) (OD 00023, OD 00028)	Kč	24	31	132,8	22	141,4
2.2.4	ostatní	Kč	86	112	130,4	82	135,6
2.3	samosvatní poskytovatelé zdravotních služeb vykazující kód ošetrovacího dne 00024 (léčebny dlouhodobě nemocných)	Kč	107	117	109,1	93	125,9
2.4	samosvatní poskytovatelé zdravotních služeb vykazující kód ošetrovacího dne 00005 (ošetrovatelská lůžka)	Kč	20	27	136,9	18	152,2
2.5	lůžka ve speciálních lůžkových zařízeních hospicového typu (OD 00030)	Kč	13	13	99,3	11	109,0
3	na lázeňskou léčebně rehabilitační péči	Kč	256	305	119,3	201	152,1
	v tom:						
3.1	komplexní lázeňská léčebně rehabilitační péče	Kč	234	284	121,6	182	156,3
3.2	příspěvková lázeňská léčebně rehabilitační péče	Kč	22	21	95,0	19	111,3
4	na služby v ozdravovnách	Kč	2	2	109,9	2	138,6
5	na přepravu (zahrnuje zdravotnickou dopravní službu vč. individuální přepravy,	Kč	101	102	101,4	96	106,5
6	na zdravotnickou záchrannou službu (odbornost 709, zdravotnická zařízení)	Kč	162	166	102,6	154	107,5
7	na léky vydané na recepty celkem:	Kč	3 273	3 127	95,5	3 177	98,4
	v tom:						
7.1	předepsané u poskytovatelů ambulantní péče (samosvatní ambulantní PZS)	Kč	2 186	2 017	92,3	2 066	97,6
	v tom:						
7.1.1	u poskytovatele v oboru všeobecné praktické lékařství a praktické	Kč	882	755	85,6	827	91,3
7.1.2	u poskytovatele specializované ambulantní péče	Kč	1 303	1 262	96,8	1 239	101,8
7.2	předepsané u poskytovatelů lůžkové péče	Kč	1 087	1 111	102,1	1 111	99,9
8	na zdravotnické prostředky vydané na poukazy celkem	Kč	497	544	109,5	498	109,3
	v tom:						
8.1	předepsané u poskytovatelů ambulantní péče (samosvatní ambulantní PZS)	Kč	165	177	107,3	163	109,2
	v tom:						
8.1.1	u poskytovatele v oboru všeobecné praktické lékařství a praktické	Kč	57	67	117,5	59	114,3
8.1.2	u poskytovatele specializované ambulantní péče	Kč	108	110	101,9	104	106,2
8.2	předepsané u poskytovatelů lůžkové péče	Kč	332	367	110,6	336	109,3
9	na léčení v zahraničí podle §1 odst. 4 písm. b) vyhlášky o fondech <sup>1)</sup>	Kč	49	59	120,5	40	148,4
10	finanční prostředky (vrátky) podle § 16b zák. č. 48/1997 Sb.	Kč	24	23	94,0	21	108,4
11	náklady na očkovací látky podle zákona č. 48/1997 Sb., ve znění pozdějších předpisů	Kč	122	124	102,2	124	100,4
12	ostatní náklady na zdravotní služby (které nelze zařadit do předchozích bodů – do vysvětlivek uvést, co zahrnují)	Kč	2	2	116,4	1	170,6
II.	Náklady na zlepšení zdravotních služeb čerpané z jiných fondů <sup>2)</sup>	Kč	85	81	95,1	77	105,9
III.	Náklady na zdravotní služby celkem (součet ř. I. + ř. II.)	Kč	20 480	21 147	103,3	19 586	108,0

Poznámky k tabulce:

Nákl. na zdrav. služby – struktura na 1 pojištěnce – 13

\* Vazba na tabulku č. 12 s použitím průměrného počtu pojištěnců, tabulka č. 1 – Přehled základních ukazatelů ř. 2.

1) Údaj vychází z oddílu A III ř. 1.1 tabulky č. 2.

2) Údaj vychází z oddílu A III ř. 1 tabulky č. 7 minus údaje oddílu A II ř. 4 tabulky č. 7 plus údaje oddílu A III ř. 5 tabulky č. 7 plus údaje oddílu A III ř. 1 tabulek č. 9 a 10.



## 9.12 Náklady na léčení cizinců v ČR

### Vývoj nákladů na léčení cizinců v České republice

ř.	Ukazatel	m. j.	Rok 2014 ZPP	Rok 2014 Skutečnost	Skutečnost 2014/ ZPP 2014 (v %)	Rok 2013 Skutečnost	Skutečnost 2014/ Skut. 2013 (v %)
1	Náklady na léčení cizinců v ČR celkem včetně paušální platby <sup>1)</sup>	tis. Kč	29 800	49 947	167,6	28 611	174,6
2	Počet ošetřených cizinců <sup>2)</sup>	osoby	6 700	10 615	158,4	8 302	127,9
3	Průměrné náklady na 1 ošetřeného cizince	Kč	4 448	4 705	105,8	3 446	136,5

Poznámky k tabulce:

Léčení cizinců – 14

- 1) Údaje vychází z oddílu A III (ř. 6 + ř. 7) tabulky č. 2.
- 2) Vyjádřeno počtem výkazů.

## 9.13 Soustava smluvních poskytovatelů zdravotních služeb

ř.	Kategorie smluvních poskytovatelů zdravotních služeb <sup>1)</sup>	Počet PZS ZPP 2014	Počet PZS Skutečnost k 31. 12. 2014	Počet PZS Skutečnost k 31. 12. 2013	Skutečnost 2014/ Skutečnost 2013 (v %)
<b>1</b>	<b>Ambulantní poskytovatelé zdravotních služeb</b>	<b>22 540</b>	<b>22 408</b>	<b>22 493</b>	<b>99,6</b>
	z toho:				
1.1	Praktický lékař pro dospělé (odbornost 001)	4 595	4 586	4 588	100,0
1.2	Praktický lékař pro děti a dorost (odbornost 002)	2 032	1 995	2 026	98,5
1.3	Praktický zubní lékař (odbornost 014–015, 019)	5 766	5 720	5 770	99,1
1.4	Ambulantní specialisté celkem	8 105	8 115	8 085	100,4
1.5	Domácí služby (odbornost 925, 911, 914, 916 a 921)	380	363	369	98,4
1.5.1	z toho: domácí služby odbornost 925	352	337	341	98,8
1.6	Rehabilitační poskytovatelé zdravotních služeb (odbornost 902)	1 040	1 030	1 038	99,2
1.7	Poskytovatelé zdravotních služeb komplementu (odbornosti 222, 801–805, 806, 807, 809, 812–823)	595	574	591	97,1
	z toho:				
1.7.1	Poskytovatelé zdravotních služeb radiologie a zobrazovací techniky (odbornosti 809 a 806)	361	359	359	100,0
1.7.2	Soudní lékařství (odbornost 808)	0	0	0	–
1.7.3	Patologie (odbornost 807 + 823)	30	27	28	96,4
1.8	Ostatní ambulantní pracoviště	27	25	26	96,2
<b>2</b>	<b>Lůžkoví poskytovatelé zdravotních služeb celkem</b>	<b>292</b>	<b>289</b>	<b>289</b>	<b>100,0</b>
	z toho:				
2.1	Nemocnice	150	148	151	99,0
2.2	Odborné léčebné ústavy (kromě léčen dlouhodobě nemocných a poskytovatelů zdravotních služeb vykazujících výhradně kód OD 00005)	65	62	61	101,6
2.2.1	v tom: psychiatrické (OD 00021, OD 00026)	21	22	21	104,8
2.2.2	rehabilitační (OD 00022, OD 00025, OD 000227)	27	23	23	100,0
2.2.3	pneumologie a fizeologie (TRN) (vykazující kód OD 00023, OD 00028)	13	13	13	100,0
2.2.4	ostatní	4	4	4	100,0
2.3	Léčebny dlouhodobě nemocných celkem (vykazující kód 00024)	133	131	131	100,0
2.3.1	v tom: samostatní poskytovatelé zdravotních služeb	48	47	47	100,0
2.3.2	začleněné v rámci jiných poskytovatelů zdravotních služeb	85	84	84	100,0
2.4	Ošetrovatelská lůžka (vykazující kód 00005)	58	60	58	103,4
2.4.1	v tom: samostatní poskytovatelé zdravotních služeb	12	14	13	107,7
2.4.2	začleněná v rámci jiných poskytovatelů zdravotních služeb	46	46	45	102,2
2.5	Lůžka ve speciálních lůžkových zařízeních hospicového typu (vykazující kód OD 00030)	17	18	17	105,9
3	Lázně	53	48	53	90,6
4	Ozdravovny	3	2	3	66,7
5	Zdravotnická dopravní služba	228	210	223	94,2
6	Zdravotnická záchranná služba (odbornost 709)	37	28	27	103,7
7	Lékárny a výdejny zdravotnických prostředků	2 950	2 840	3 058	92,9
8	OSTATNÍ smluvní poskytovatelé zdravotních služeb	0	0	0	–

Poznámky k tabulce:

Soustava smluvních PZS – 15

- 1) Ministerstvo zdravotnictví ČR preferuje diferenciaci smluvních poskytovatelů zdravotních služeb (resp. jednotlivých kategorií) dle IČZ. S ohledem na skutečnost, že pojišťovna může používat rozlišení i dle jiných kritérií (IČ, IČP), je nezbytné upřesnění aplikovaných kritérií na řádku níže.

## 9.14 Náklady na preventivní zdravotní péči čerpané z fondu prevence

ř.	Účelová položka	Počet účastníků <sup>1)</sup>	Rok 2014 ZPP	Rok 2014 Skutečnost	Skutečnost 2014/ ZPP 2014 (v %)	Rok 2013 Skutečnost	Skutečnost 2014/ Skut. 2013 (v %)
<b>1</b>	<b>Náklady na zdravotní programy</b>		<b>72 270</b>	<b>69 233</b>	<b>95,8</b>	<b>62 921</b>	<b>110,0</b>
	a) Program prevence pro pojištěnce ZP MV ČR		52 270	54 233	103,8	41 510	130,7
	b) Program prevence pro specifické skupiny pojištěnců ZP MV ČR		20 000	15 000	75,0	21 411	70,1
<b>2</b>	<b>Náklady na ozdravné pobyty <sup>2)</sup></b>		<b>30 325</b>	<b>31 393</b>	<b>103,5</b>	<b>29 503</b>	<b>106,4</b>
	a) Program prevence pro pojištěnce ZP MV ČR		15 325	15 646	102,1	14 333	109,2
	ozdravné pobyty dětí (LOP)			20 766			
	příspěvky na ozdravné pobyty dětí (LOP)			-5 120			
	b) Program prevence pro specifické skupiny pojištěnců ZP MV ČR		15 000	15 747	105,0	15 170	103,8
	ozdravné a rehabilitační pobyty (OP a RLPP)						
<b>3</b>	<b>Ostatní činnosti <sup>2)</sup></b>		<b>2 500</b>	<b>0</b>	<b>0,0</b>	<b>0</b>	<b>-</b>
<b>4</b>	<b>Náklady na preventivní zdravotní péči celkem <sup>3)</sup></b>		<b>105 095</b>	<b>100 626</b>	<b>95,7</b>	<b>92 424</b>	<b>108,9</b>

Poznámky k tabulce:

Náklady na prevent. péči – 16

- 1) Zdravotní pojišťovna vykazuje pouze v ř. 2 k 31. 12. kalendářního roku.
- 2) Zdravotní pojišťovna uvede jmenovitě jednotlivé druhy programů nebo činností.
- 3) Vazba na údaje tabulky č. 7 oddíl A III ř. 1 m inus údaje oddílu A II ř. 4 plus oddíl A III ř. 5.

## 9.15 Přehled regulačních poplatků

ř.	Ukazatel	m. j.	Rok 2014				
			I. Q	II. Q	III. Q	IV. Q	Celkem
1	Počet pojištěnců, kteří v daném období překročili zákonný limit <sup>1)</sup>	osoby	381	3 269	10 583	20 681	34 914
2	Částka, o kterou byl překročen zákonný limit (vratky) <sup>2)</sup>	tis. Kč	618	3 452	9 586	15 010	28 666
3	Celková částka za regulační poplatky ve výši 30 Kč (vykázán výkon 09543)	tis. Kč	46 670	45 561	42 195	47 975	182 401
4	Celková částka za regulační poplatky ve výši 100 Kč (vykázán výkon 09544)	tis. Kč	0	0	0	0	0
5	Celková částka za regulační poplatky ve výši 90 Kč (vykázán výkon 09545)	tis. Kč	5 246	5 964	5 695	6 433	23 338
6	Celková částka za regulační poplatky zaplacené v zařízeních lékařské péče (vykázán výkon 09540)	tis. Kč	50 886	52 904	47 001	53 076	203 867
7	Celková částka za započitatelné doplatky na léky a potraviny pro zvláštní účely	tis. Kč	61 159	66 262	61 355	66 712	255 488
8	Celková částka za regulační poplatky a započitatelné doplatky (součet ř. 3–7) <sup>3)</sup>	tis. Kč	163 961	170 691	156 246	174 196	665 094

Poznámky k tabulce:

- V jednotlivých čtvrtletích budou vykazovány údaje pouze za vyznačené období.
- 1) 5 000 Kč, resp. 2 500 Kč. Jedná se o počet "vratek" provedených v daném období. Pokud pojištěnec obdrží více vratek, je v každém období, za které mu byly vratky vráceny, evidován.
- 2) Vazba na tabulku č. 12, ř. 10.
- 3) Podle § 18a zákona 48/1997 Sb jsou příjmem PZS, jejich výši ZP podle § 16b evidují za účelem výpočtu vratek.

## 10 Přílohy

### 10.1 Účetní závěrka včetně přílohy

#### Rozvaha




k 31. 12. 2014  
(v tis. Kč)

Název a sídlo účetní jednotky, IČO

Zdravotní pojišťovna MV ČR  
Kodaňská 1441 /46  
P R A H A 10  
47 11 43 04

a	b	Minulé	Hrubá	Úprava	Čistá
		č. ř. období	výše		výše
	x	1	2	3	4
<b>AKTIVA</b>					
<b>A. Dlouhodobý nehmotný majetek</b>	1	<b>23 751</b>	<b>111 038</b>	<b>86 058</b>	<b>24 980</b>
I. Dlouhodobý nehmotný majetek	2	23 687	110 748	86 058	24 690
II. Nedokončený dlouhodobý nehmotný majetek	3	64	290	0	290
III. Poskytnuté zálohy na pořízení nehmotného majetku	4	0	0	0	0
<b>B. Finanční umístění ( investice )</b>	5	<b>0</b>	<b>0</b>	<b>0</b>	<b>0</b>
<b>C. Dlouhodobý hmotný majetek</b>	6	<b>318 596</b>	<b>565 998</b>	<b>304 697</b>	<b>261 301</b>
I. Pozemky a stavby	7	294 055	441 285	209 152	232 133
1. Pozemky	8	31 926	31 089	0	31 089
2. Stavby	9	262 129	410 196	209 152	201 044
II. Movitý majetek	10	24 541	124 684	95 545	29 139
1. Movitý majetek - odepisovaný	11	24 360	124 623	95 545	29 078
2. Movitý majetek - neodepisovaný	12	181	61	0	61
III. Nedokončený dlouhodobý hmotný majetek	13	0	29	0	29
IV. Poskytnuté zálohy na pořízení hmotného majetku	14	0	0	0	0
<b>D. Dlouhodobý finanční majetek</b>	15	<b>0</b>	<b>0</b>	<b>0</b>	<b>0</b>
I. Podíly v podnikatelských seskupeních	16	0	0	0	0
1. Podíly v ovládaných osobách	17	0	0	0	0
2. Dluhopisy vydané ovládanými osobami a zápůjčky nebo úvěry poskyt. těmto osobám	18	0	0	0	0
3. Podíly s podstatným vlivem	19	0	0	0	0
4. Dluhopisy vydané osobami, ve kterých má úč. jednotka podst.vliv, a zápůjčky nebo úvěry poskyt. těmto osobám	20	0	0	0	0
II. Jiný dlouhodobý finanční majetek	21	0	0	0	0
1. Akcie a ostatní cenné papíry s proměnlivým výnosem, ostatní podíly	22	0	0	0	0
2. Dluhové cenné papíry	23	0	0	0	0
3. Depozita u finančních institucí	24	0	0	0	0
4. Ostatní dlouhodobý finanční majetek	25	0	0	0	0
<b>E. Dlužníci</b>	26	<b>3 468 845</b>	<b>5 137 982</b>	<b>1 529 735</b>	<b>3 608 247</b>
I. Pohledávky z veřejného zdravotního pojištění	27	3 446 379	5 115 684	1 529 735	3 585 949
1. Pohledávky za plátcí pojistného	28	3 369 053	5 036 131	1 529 735	3 506 396
2. Pohledávky za poskytovateli zdravotních služeb	29	21 936	12 820	0	12 820
3. Pohledávky z přerozdělení pojistného	30	0	0	0	0
4. Pohledávky z náhrad škod veřejného zdravotního pojištění	31	16 571	19 668	0	19 668
5. Pohledávky z přeplatků do zajišťovacího fondu	32	0	0	0	0
6. Pohledávky z plnění mezinárodních smluv o zdravotní péči	33	38 814	46 930	0	46 930
7. Dohadné položky aktivní	34	0	0	0	0
8. Ostatní pohledávky	35	5	135	0	135
II. Ostatní pohledávky	36	<b>22 466</b>	<b>22 298</b>	<b>0</b>	<b>22 298</b>
1. Krátkodobé	37	12 767	12 612	0	12 612
2. Dlouhodobé	38	9 699	9 686	0	9 686
<b>F. Ostatní aktiva</b>	39	<b>4 444 771</b>	<b>4 069 527</b>	<b>0</b>	<b>4 069 527</b>
I. Zásoby	40	0	0	0	0
II. Hotovost na účtech u finančních institucí a hotovost v pokladně	41	<b>4 282 094</b>	<b>3 908 439</b>	<b>0</b>	<b>3 908 439</b>
1. Zvláštní bankovní účty	42	4 280 741	3 907 053	0	3 907 053
1.1. Základního fondu	43	2 099 897	1 619 983	0	1 619 983
1.2. Rezervního fondu	44	274 176	306 358	0	306 358
1.3. Provozního fondu	45	1 095 184	1 082 583	0	1 082 583
1.4. Sociálního fondu	46	5 561	6 163	0	6 163
1.5. Fondu reprodukce majetku	47	617 882	703 761	0	703 761
1.6. Fondu prevence	48	143 814	142 394	0	142 394
1.7. Fondu pro úhradu preventivní péče	49	0	0	0	0
1.8. Fondu pro zprostředkování úhrady zdravotní péče	50	0	0	0	0
1.9. Fondu pro úhradu závodní preventivní péče z prostředků zaměstnavatele	51	0	0	0	0
1.10. Ostatní bankovní účty	52	44 227	45 811	0	45 811
2. Pokladna a jiné pokladní hodnoty	53	1 353	1 386	0	1 386
III. Jiná aktiva	54	162 677	161 088	0	161 088
<b>G. Časové rozlišení</b>	55	<b>7</b>	<b>7</b>	<b>0</b>	<b>7</b>
I. Náklady příštích období	56	7	7	0	7
II. Příjmy příštích období	57	0	0	0	0
<b>AKTIVA CELKEM</b>	58	<b>8 255 970</b>	<b>9 884 552</b>	<b>1 920 490</b>	<b>7 964 062</b>

	č. ř.	Minulé období	Hrubá výše	Úprava	Čistá výše
a	b	1	2	3	4
<b>PASIVA</b>	<b>x</b>				
<b>A. Vlastní kapitál</b>	<b>59</b>	<b>5 826 559</b>			<b>5 269 254</b>
<b>I. Základní kapitál</b>	60	0			0
<b>II. Oceňovací rozdíly</b>	61	-9 182			0
<b>III. Ostatní kapitálové fondy</b>	62	<b>2 260 227</b>			<b>2 292 814</b>
1. Provozní fond	63	1 147 837			1 156 283
2. Sociální fond	64	5 655			6 483
3. Fond majetku	65	348 963			266 918
4. Fond reprodukce majetku	66	617 882			703 310
5. Fond prevence	67	139 890			159 820
6. Fond pro úhradu preventivní péče	68	0			0
7. Fond pro zprostředkování úhrady zdravotní péče	69	0			0
8. Fond pro úhradu závodní preventivní péče z prostředků zaměstnavatele	70	0			0
9. Jiné	71	0			0
<b>IV. Ostatní fondy ze zisku</b>	72	<b>0</b>			<b>0</b>
1. Zdroj podílů v ovládaných osobách	73	0			0
2. Jiné ostatní fondy ze zisku	74	0			0
<b>V. Fondy veřejného zdravotního pojištění</b>	75	<b>3 531 946</b>			<b>2 931 471</b>
1. Základní fond	76	3 192 378			2 576 432
2. Rezervní fond	77	339 568			355 039
<b>VI. Výsledek hospodaření minulých období</b>	78	<b>42 660</b>			<b>43 568</b>
<b>VII. Výsledek hospodaření běžného účetního období</b>	79	<b>908</b>			<b>1 401</b>
<b>B. Rezervy</b>	80	<b>7 089</b>			<b>7 089</b>
<b>C. Věřitelé</b>	81	<b>2 422 322</b>			<b>2 687 719</b>
<b>I. Závazky z veřejného zdravotního pojištění</b>	82	2 341 830			2 597 461
1. Závazky za plátcí pojistného	83	11			4
2. Závazky k poskytovatelům zdravotních služeb	84	1 644 298			2 012 099
3. Závazky z přerozdělení pojistného	85	0			0
4. Závazky k zajišťovacímu fondu	86	0			0
5. Závazky z plnění mezinárodních smluv o zdravotní péči	87	6			8 906
6. Dohadné položky pasivní	88	684 100			555 000
7. Ostatní závazky	89	13 415			21 452
<b>II. Závazky z dluhových cenných papírů , z toho:</b>	90	0			0
1. Směnitelné (konvertibilní) dluhopisy	91	0			0
<b>III. Závazky vůči finančním institucím</b>	92	0			0
<b>IV. Ostatní závazky</b>	93	<b>80 492</b>			<b>90 258</b>
1. Dluhy daňové	94	7 886			9 721
2. Dluhy ze sociálního zabezpečení a veřejného zdravotního pojištění	95	15 014			18 618
3. Ostatní závazky	96	57 592			61 919
<b>D. Ostatní pasiva</b>	97	<b>0</b>			<b>0</b>
<b>E. Časové rozlišení</b>	98	<b>0</b>			<b>0</b>
I. Výdaje příštích období	99	0			0
II. Výnosy příštích období	100	0			0
<b>PASIVA CELKEM</b>	<b>101</b>	<b>8 255 970</b>			<b>7 964 062</b>

Zpracováno dne: <b>31. března 2015</b>	Podpis statutárního orgánu účetní jednotky:  Ing. Jaromír Gajdáček, Ph.D., MBA generální ředitel ZP MV ČR	Osoba odpovědná za účetnictví: (jméno a podpis)  Ing. Josef Krejčí vedoucí ekonomického odd.	Osoba odpovědná za účetní závěrku: (jméno a podpis)  Ing. Václav Slovák, MBA ředitel odboru ekonomicko-provozního
---	---	---	---

## Výkaz zisku a ztráty

k 31. 12. 2014

(v tis. Kč)

Název a sídlo účetní jednotky, IČO

ZP MV ČR  
Kodaňská 1441/46  
101 00 Praha 10

Rok	Měsíc	Identifikační číslo
2014	12	47114304

	č. ř.	Minulé období	Základna	Mezisoučet	Výsledek
a	b	1	2	3	4
<b>I. Technický účet k neživotnímu pojištění</b>	x				
<b>1. Zasloužené pojistné, očištěné od zajištění</b>	1	0	0	0	0
a) předepsané hrubé pojistné	2	0	0	x	x
b) pojistné postoupené zajišťovatelům (-)	3	0	0	0	x
c) změna stavu hrubé výše rezervy na nezasloužené pojistné (+/-)	4	0	0	x	x
d) změna stavu rezervy na nezasloužené pojistné, podíl zajišťovatelů (+/-)	5	0	0	0	0
<b>2. Převedené výnosy z finančního umístění (investic) z Netechnického účtu (pol. II.4)</b>	6	0	x	x	0
<b>3. Ostatní technické výnosy, očištěné od zajištění</b>	7	0	x	x	0
<b>4. Náklady na pojistná plnění, očištěné od zajištění:</b>	8	0	0	0	0
a) náklady na pojistná plnění:	9	0	0	0	0
aa) hrubá výše	10	0	0	x	x
bb) podíl zajišťovatelů (-)	11	0	0	0	x
b) změna stavu rezervy na pojistná plnění:	12	0	0	0	0
aa) hrubá výše	13	0	0	x	x
bb) podíl zajišťovatelů (-)	14	0	0	0	0
<b>5. Změny stavu ostatních technických rezerv očištěné od zajištění (+/-)</b>	15	0	x	x	0
<b>6. Prémie a slevy, očištěné od zajištění</b>	16	0	x	x	0
<b>7. Čistá výše provozních nákladů</b>	17	0	0	0	0
a) pořizovací náklady na pojistné smlouvy	18	0	x	0	x
b) změna stavu časově rozlišených pořizovacích nákladů (+/-)	19	0	x	0	x
c) správní režie	20	0	x	0	x
d) provize od zajišťovatelů a podíly na ziscích (-)	21	0	x	0	0
<b>8. Ostatní technické náklady, očištěné od zajištění</b>	22	0	x	x	0
<b>9. Změna stavu vyrovnávací rezervy (+/-)</b>	23	0	x	x	0
<b>10. Mezisoučet, zůstatek Technického účtu k neživotnímu pojištění (pol. II.1)</b>	24	0	x	x	0

	č. ř.	Minulé období	Základna	Mezisoučet	Výsledek
a	b	1	2	3	4
<b>II. Netechnický účet</b>	x				
<b>1. Výsledek Technického účtu k neživotnímu pojištění (pol. I.10)</b>	25	0	x	x	0
<b>2. Výnosy z finančního umístění</b>	26	0	0	0	0
a) výnosy z podílů se zvláštním uvedením těch, které pocházejí z ovládaných osob	27	0	x	0	x
b) výnosy z ost. fin. umístění, se zvlášť. uved. těch, které poch. z ovlád. osob, v tom:	28	0	0	0	0
aa) výnosy z pozemků a staveb	29	0	0	x	x
bb) výnosy z ostatních investic	30	0	0	0	x
c) změny hodnoty finančního umístění	31	0	x	0	x
d) výnosy z realizace finančního umístění	32	0	x	0	0
<b>3. Náklady na finanční umístění</b>	33	0	0	0	0
a) náklady na správu finančního umístění, včetně úroků	34	0	x	0	x
b) změny hodnoty finančního umístění	35	0	x	0	x
c) náklady spojené s realizací finančního umístění	36	0	x	0	0
<b>4. Převod výnosů z fin. umístění na Technický účet k neživotnímu pojištění (pol. I.2)</b>	37	0	x	x	0
<b>5. Ostatní výnosy</b>	38	<b>13 265</b>	<b>x</b>	<b>x</b>	<b>10 570</b>
a) výnosy z výkonů	39	4 042	x	x	4 360
aa) tržby za vlastní výroby	40	0	x	x	0
ab) tržby z prodeje služeb	41	4 042	x	x	4 360
ac) tržby za prodané zboží	42	0	x	x	0
b) jiné výnosy	43	9 223	x	x	6 210
c) použití provoz. fondu na úhradu nákladů provoz. činnosti, týkající se veř. zdrav. poj.	44	0	x	x	0
<b>6. Ostatní náklady</b>	45	<b>11 536</b>	<b>x</b>	<b>0</b>	<b>8 295</b>
a) nakupované výkony	46	3 022	x	0	2 999
aa) spotřebované nákupy	47	18	x	x	17
ab) spotřeba energie	48	60	x	x	57
ac) opravy a udržování	49	0	x	x	0
ad) ostatní služby	50	2 944	x	x	2 925
b) odpisy	51	5 220	x	x	2 795
c) mzdové náklady	52	1 622	x	0	1 723
ca) mzdové náklady	53	1 622	x	x	1 723
cb) odměny členům správní a dozorčí rady, včetně rozhodčího orgánu	54	0	x	x	0
d) sociální náklady	55	0	x	x	0
da) zákonné sociální náklady	56	0	0	0	0
db) ostatní sociální náklady	57	0	x	x	0
e) jiné náklady	58	1 672	x	x	778
<b>7. Daň z příjmů</b>	59	<b>807</b>	<b>x</b>	<b>x</b>	<b>852</b>
<b>8. Výsledek hospodaření po zdanění</b>	60	<b>922</b>	<b>x</b>	<b>x</b>	<b>1 423</b>
<b>9. Mimořádné náklady</b>	61	<b>0</b>	<b>x</b>	<b>x</b>	<b>0</b>
<b>10. Mimořádné výnosy</b>	62	<b>0</b>	<b>x</b>	<b>x</b>	<b>0</b>
<b>11. Ostatní daně neuvedené v předcházejících položkách</b>	63	<b>14</b>	<b>x</b>	<b>x</b>	<b>22</b>
<b>12. Výsledek hospodaření za účetní období</b>	64	<b>908</b>	<b>x</b>	<b>x</b>	<b>1 401</b>

Dne: 31. března 2015	Zpracoval: Ing. Josef Krejdl <i>J. Krejdl</i> Audit provádí: KPMG Česká republika Audit, s.r.o. Pobřežní 648/1a 186 00 Praha 8	Podpis statutárního orgánu účetní jednotky: <i>J. Gajdáček</i> Ing. Jaromír Gajdáček, Ph.D., MBA generální ředitel ZP MV ČR	Odpovídající za údaje: <i>V. Slovák</i> Ing. Václav Slovák, MBA ředitel odboru ekonomicko-provozního
-------------------------	---	---	---



## Přehled o změnách vlastního kapitálu

**Zdravotní pojišťovny ministerstva vnitra ČR** Právní forma: zdravotní pojišťovna  
**IČ: 47 11 43 04** Předmět činnosti: poskytování veřejného zdravotního pojištění  
 Se sídlem: PRAHA 10 Kodaňská 1441 / 46  
 sestavený ke 31. 12. 2014  
 (v tis. Kč)

		1	2	3	4
Číslo pol.	Název položky	Minulé období	Zvýšení stavu	Snížení stavu	Běžné období
<b>A.</b>	<b>Vlastní kapitál</b>	<b>5 826 559</b>	<b>27 090 454</b>	<b>27 647 759</b>	<b>5 269 254</b>
<b>A.I.</b>	Základní jmění	0	0	0	0
<b>A.II.</b>	Oceňovací rozdíly	-9 182	0	-9 182	0
<b>A.III.</b>	Ostatní kapitálové fondy	2 260 227	867 744	835 157	2 292 814
<b>A.IV.</b>	Ostatní fondy ze zisku	0	0	0	0
<b>A.V.</b>	Fondy veřejného zdravotního pojištění	3 531 946	26 212 140	26 812 615	2 931 471
<b>A.VI. a A.VII.</b>	Výsledek hospodaření	43 568	10 570	9 169	44 969

Okamžik sestavení: 31. března 2015

Sestavil: *f. Křížel*

## Přehled o peněžních tocích

**Zdravotní pojišťovny ministerstva vnitra ČR**      **Právní forma: zdravotní pojišťovna**  
**IČ: 47 11 43 04**      **Předmět činnosti: poskytování veřejného zdravotního pojištění**  
**Se sídlem: PRAHA 10 Kodaňská 1441 / 46**  
**sestavený ke 31. 12. 2014**  
**(v tis. Kč)**

Číslo pol.	Název položky	Účetní období
<b>P.</b>	<b>Stav peněžních prostředků k počátku účetního období (součet I.P.+II.P.)</b>	<b>4 282 094</b>
<b>I.</b>	<b>Peněžní prostředky fondů</b>	
<b>I.P.</b>	<b>Stav peněžních prostředků k počátku účetního období</b>	<b>4 237 867</b>
<i>I.A.</i>	<i>Příjmy</i>	26 330 154
<i>I.B.</i>	<i>Výdaje</i>	26 705 393
<b>I.F.</b>	<b>Změna stavu peněžních prostředků (rozdíl I.A-I.B)</b>	<b>-375 239</b>
<b>I.R.</b>	<b>Stav peněžních prostředků k okamžiku sestavení mezitímní účetní závěrky nebo k rozvahovému dni</b>	<b>3 862 628</b>
<b>II.</b>	<b>Peněžní prostředky za zdaňovanou činnost</b>	
<b>II.P.</b>	<b>Stav peněžních prostředků k počátku účetního období</b>	<b>44 227</b>
<i>II.A.</i>	<i>Příjmy</i>	32 291
<i>II.B.</i>	<i>Výdaje</i>	30 707
<b>II.F.</b>	<b>Změna stavu peněžních prostředků (rozdíl II.A-II.B)</b>	<b>1 584</b>
<b>II.R.</b>	<b>Stav peněžních prostředků k okamžiku sestavení mezitímní účetní závěrky nebo k rozvahovému dni</b>	<b>45 811</b>
<b>F.</b>	<b>Celková změna stavu peněžních prostředků (součet I.F.+II.F.)</b>	<b>-373 655</b>
<b>R.</b>	<b>Stav peněžních prostředků k okamžiku sestavení mezitímní účetní závěrky nebo k rozvahovému dni</b>	<b>3 908 439</b>

Okamžik sestavení: 31. března 2015

Sestavil: *J. Kříž*

**Příloha**  
**roční účetní závěrky**  
**k 31. prosinci 2014**

## Příloha účetní závěrky

Zdravotní pojišťovny ministerstva vnitra ČR  
IČ: 47 11 43 04, sídlo: Praha 10, Kodaňská 1441/46

sestavená k 31. 12. 2014 (v tis. Kč)

### A.1. Základní informace o účetní jednotce

(Informace podle § 7 odst. 3 zákona č. 563/1991 Sb., o účetnictví („zákon“))

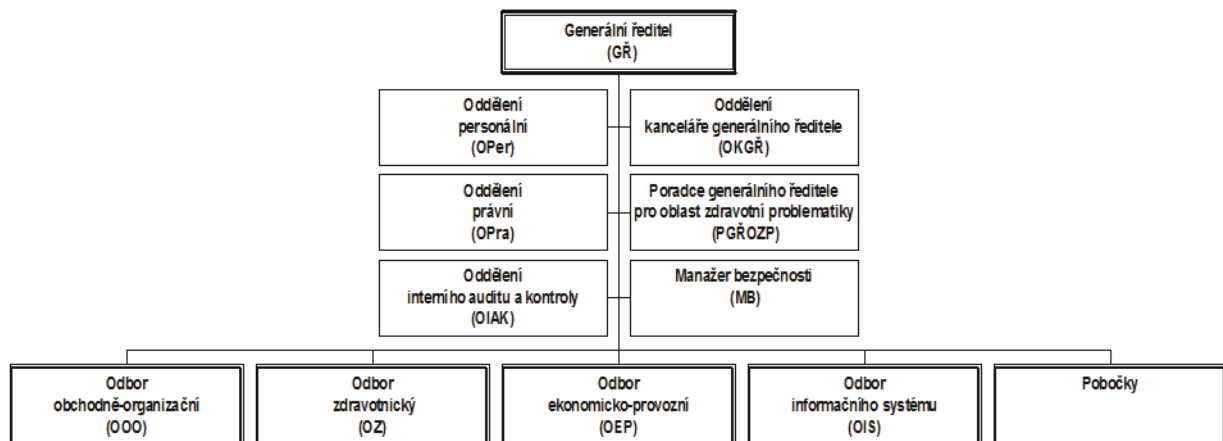
#### Charakteristika zdravotní pojišťovny

Zdravotní pojišťovna ministerstva vnitra České republiky (dále „ZP MV ČR“ nebo "zdravotní pojišťovna") byla zřízena rozhodnutím Ministerstva práce a sociálních věcí České republiky podle zákona ČNR č. 280/1992 Sb., o resortních, oborových, podnikových a dalších zdravotních pojišťovnách, („zákon č. 280/1992 Sb.“), ke dni 1. října 1992 a dne 26. října 1992 byla zapsána v obchodním rejstříku, vedeném Městským soudem v Praze, v oddílu A, vložka 7216.

#### Právní poměry

Ke dni sestavení účetní závěrky za rok 2014 jsou právní poměry zdravotní pojišťovny v souladu s příslušnými právními předpisy. Jedná se zejména o zákon č. 48/1997 Sb., o veřejném zdravotním pojištění a o změně a doplnění některých souvisejících zákonů, (dále „zákon o zdravotním pojištění“), se zákonem č. 280/1992 Sb., se zákonem č. 592/1992 Sb., o pojistném na všeobecné zdravotní pojištění, včetně příslušných prováděcích vyhlášek, a dalšími relevantními platnými právními předpisy.

#### Organizační struktura



**Pobočky mají svá hlavní zastoupení** v Praze, Českých Budějovicích, Ústí n. Labem, Brně a Olomouci a zajišťují služby klientům prostřednictvím sítě svých klientských a teritoriálních pracovišť.

#### Statutární orgán zdravotní pojišťovny k 31. prosinci 2014

Statutárním orgánem zdravotní pojišťovny je generální ředitel:

Ing. Jaromír Gajdáček, Ph.D., MBA.

#### Správní a dozorčí orgány zdravotní pojišťovny k 31. prosinci 2014

Správní a dozorčí orgány zdravotní pojišťovny zabezpečují účast pojištěnců, zaměstnavatelů pojištěnců a státu na řízení ZP MV ČR.

<b>Příloha účetní závěrky</b>
Zdravotní pojišťovny ministerstva vnitra ČR IČ: 47 11 43 04, sídlo: Praha 10, Kodaňská 1441/46
sestavená k 31. 12. 2014 (v tis. Kč)

Orgány zdravotní pojišťovny jsou správní rada („SR“) a dozorčí rada („DR“). Každý člen disponuje jedním hlasem.

#### **Členové správní rady jmenovaní vládou**

Ing. Jiří Kubišta (od 22. 5. 2014)

Mgr. Monika Pálková, MPA (od 22. 5. 2014)

Ing. Helena Rögnerová (od 22. 5. 2014)

Mgr. Jan Sixta (od 22. 5. 2014)

Mgr. Jiří Zmatlík (od 22. 5. 2014)

#### Změny v průběhu roku:

Mgr. Martin Plíšek (do 21. 5. 2014)

Mgr. Jan Růžička (do 21. 5. 2014)

MUDr. Helena Sajdlová (do 19. 4. 2014)

Ing. Jaroslav Salivar (do 21. 5. 2014)

#### **Členové správní rady zvolení na návrh reprezentativních odborových organizací**

Miloš Bojko

Ing. Alexander Burda

JUDr. Vladimír Múhlfeit (místopředseda)

Mgr. Petr Pacher

JUDr. Petr Tomek

#### **Členové správní rady zvolení na návrh reprezent. organizací zaměstnavatelů**

JUDr. Hana Honzáková

Mgr. Jaroslav Hruška (předseda)

plk. Mgr. Petr Lessy

genmjr. Ing. Miroslav Štěpán

Ing. Pavel Švagr, CSc.

#### **Členové dozorčí rady jmenovaní vládou**

Ing. Hana Semínová

Mgr. Jitka Šálová

#### Změna v průběhu roku:

Zdeněk Kadlec (do 1. 12. 2014)

#### **Členové dozorčí rady zvolení na návrh reprezentativních odborových organizací**

Bc. Daniel Bláha (místopředseda)

Ing. Alena Gaňová

Petr Štěpánek

#### **Členové dozorčí rady zvolení na návrh reprezent. organizací zaměstnavatelů**

plk. Mgr. Bc. Slavomír Bell, MSc.

plk. Mgr. Tomáš Kužel (předseda)

MUDr. Zuzana Rybáková

<b>Příloha účetní závěrky</b>
Zdravotní pojišťovny ministerstva vnitra ČR IČ: 47 11 43 04, sídlo: Praha 10, Kodaňská 1441/46
sestavená k 31. 12. 2014 (v tis. Kč)

### *Výbor pro audit*

Výbor pro audit byl ustaven v souladu s § 44 zákona č. 93/2009 Sb. a působil ve složení:

Bc. Daniel Bláha (předseda)

Ing. Květuše Srnová

plk. Mgr. Tomáš Kužel (místopředseda)

### **Východiska pro přípravu účetní závěrky**

Při vedení účetnictví a sestavování účetní závěrky ZP MV ČR postupovala v souladu se zákonem č. 563/1991 Sb., o účetnictví, vyhláškou č. 503/2002 Sb., kterou se provádějí některá ustanovení zákona č. 563/1991 Sb., o účetnictví, pro účetní jednotky, které jsou zdravotními pojišťovnami (dále jen „vyhláška č. 503/2002 Sb.“), českými účetními standardy pro účetní jednotky, které účtují podle vyhlášky 503/2002 Sb., vyhláškou č. 418/2003 Sb., ve znění pozdějších předpisů a dalšími souvisejícími předpisy.

Na základě výše uvedených právních předpisů jsou transakce související s veřejným zdravotním pojištěním vykazovány prostřednictvím fondů veřejného zdravotního pojištění a v ostatních kapitálových fondech. Do výkazu zisků a ztrát se promítají pouze transakce plynoucí z ostatní zdaňované činnosti.

Účetní závěrka je sestavena na principu historických pořizovacích cen.

Účetnictví zdravotní pojišťovny je vedeno tak, aby účetní závěrka sestavená na jeho základě podávala věrný a poctivý obraz předmětu účetnictví a finanční situace zdravotní pojišťovny.

Účetní závěrka byla sestavena za předpokladu, že účetní jednotka bude nepřetržitě pokračovat ve své činnosti a nenastala u ní žádná skutečnost, která by ji omezovala nebo zabraňovala v této činnosti pokračovat i v dohledné budoucnosti.

### **A.2. Uspořádání a označování položek rozvahy a výkazu zisků a ztrát**

(Informace podle § 7 odst. 4 zákona)

Uspořádání a označování položek se řídí vyhláškou č. 503/2002 Sb., kterou se provádějí některá ustanovení zákona č. 563/1991 Sb., o účetnictví, pro zdravotní pojišťovny.

### **A.3. Účetní metody a postupy**

(Informace podle § 7 odst. 4 zákona)

#### *Dlouhodobý hmotný a nehmotný majetek*

Dlouhodobý hmotný a nehmotný majetek je evidován v pořizovací ceně. Pořizovací cena zahrnuje cenu pořízení a náklady související s jeho pořízením. Dlouhodobý hmotný majetek v pořizovací ceně do 40 tis. Kč a dlouhodobý nehmotný majetek v pořizovací ceně do 60 tis. Kč není vykazován v rozvaze a je účtován do provozního fondu v roce jeho pořízení.

Dlouhodobý hmotný majetek v pořizovací ceně od 3 tis. Kč do 40 tis. Kč a dlouhodobý nehmotný majetek v pořizovací ceně od 10 tis. Kč do 60 tis. Kč je sledován v rámci operativní evidence a jeho stav je promítán na podrozvahové účty.

V následující tabulce jsou uvedeny metody a doby odpisování podle skupin majetku:

## Příloha účetní závěrky

Zdravotní pojišťovny ministerstva vnitra ČR  
IČ: 47 11 43 04, sídlo: Praha 10, Kodaňská 1441/46

sestavená k 31. 12. 2014 (v tis. Kč)

Majetek	Metoda	Doba odpisování
Stavby	lineární	30 let
Dopravní prostředky	lineární	5 let
Výpočetní technika	lineární	3 – 4 roky
Zdravotní technika	lineární	5 let
Inventář	lineární	10 let
Ostatní samostatné movité věci	lineární	5 – 10 let
Software	lineární	4 roky

Opravné položky k dlouhodobému majetku ZP MV ČR vytváří v souladu s § 18a a § 21 vyhlášky č. 503/2002 Sb., ve výši oceňovacích rozdílů (u majetku určeného k prodeji).

### *Pohledávky z veřejného zdravotního pojištění*

Pohledávky z veřejného zdravotního pojištění představují zejména částky pojistného na veřejné zdravotní pojištění, peněžní prostředky plynoucí z měsíčního vyúčtování výsledků přerozdělování pojistného, náhrady nákladů a pohledávky za poskytovateli zdravotních služeb. Odpis pohledávek za pojistným včetně příslušenství se řídí zvláštním ustanovením § 26c zákona č. 592/1992 Sb.

Pohledávky z pojistného na veřejné zdravotní pojištění se k okamžiku vzniku zachycují v nominální hodnotě. Za okamžik vzniku se považuje kalendářní měsíc, ke kterému se pojistné na veřejné zdravotní pojištění věcně vztahuje. ZP MV ČR vytváří k pohledávkám z pojistného na veřejné zdravotní pojištění, pokutám a penále opravné položky podle § 21 vyhlášky č. 503/2002 Sb. Opravné položky k uvedeným pohledávkám se tvoří ve výši 5 % za každých 90 dnů po splatnosti.

Dlužné pojistné, penále a pokuty k pojistnému jsou odepsány, jsou-li nedobytné. Za nedobytný dluh se podle § 26c zákona č. 592/1992 Sb., obecně považuje ten, který byl bezvýsledně vymáhán nebo nevedlo-li by jeho další vymáhání s vysokou pravděpodobností k pozitivnímu výsledku. V případě, že se jedná o odpis pohledávek, u kterých již zanikl nárok na jejich vymáhání, ale existují důvody dané odst. 5 § 12 vyhlášky č. 503/2002 Sb., jsou evidovány v nominální hodnotě v podrozvahové evidenci.

### *Vlastní kapitál*

Vlastní kapitál zdravotní pojišťovny je tvořen ostatními kapitálovými fondy a fondy veřejného zdravotního pojištění. Zdroje a způsob užití těchto fondů stanovuje zákon č. 280/1992 Sb. a vyhláška č. 418/2003 Sb. Účtování těchto fondů probíhá, v souladu s účetními postupy, na rozvahových účtech bez použití účtů nákladů a výnosů.

Položka fondy veřejného zdravotního pojištění zahrnuje:

- Základní fond zdravotního pojištění
- Rezervní fond

Položka ostatní kapitálové fondy zahrnuje:

- Provozní fond
- Sociální fond
- Fond majetku
- Fond reprodukce majetku
- Fond prevence

**Základní fond zdravotního pojištění** slouží k úhradě zdravotních služeb hrazených z veřejného zdravotního pojištění, k přiděluům do rezervního fondu, provozního fondu ke krytí

## Příloha účetní závěrky

Zdravotní pojišťovny ministerstva vnitra ČR  
IČ: 47 11 43 04, sídlo: Praha 10, Kodaňská 1441/46

sestavená k 31. 12. 2014 (v tis. Kč)

nákladů na činnost zaměstnanecké pojišťovny, k přidělům do fondu prevence a k dalším platbám v rozsahu stanoveném zákonem č. 280/1992 Sb. a vyhláškou č. 418/2003 Sb.

**Rezervní fond** slouží ke krytí schodků základního fondu zdravotního pojištění a ke krytí zdravotních služeb v případech výskytu hromadných onemocnění a přírodních katastrof.

**Provozní fond** se používá k úhradě nákladů na vlastní činnost v oblasti veřejného zdravotního pojištění.

**Sociální fond** slouží k zabezpečení kulturních, sociálních a dalších závazků ve prospěch zaměstnanců zdravotní pojišťovny vyplývajících z kolektivní smlouvy.

**Fond majetku** se používá ke sledování zůstatkové hodnoty dlouhodobého hmotného a nehmotného majetku zdravotní pojišťovny.

**Fond reprodukce majetku** slouží zdravotní pojišťovně k soustředování prostředků na pořizování dlouhodobého hmotného a nehmotného majetku. Účtování majetku na fond majetku a fond reprodukce majetku je realizováno v souladu s novelou ČÚS 281/93878/2009 v okamžiku jeho úhrady (standard č. 307).

**Z fondu prevence** lze hradit zdravotní služby nad rámec zdravotních služeb hrazených z veřejného zdravotního pojištění, u nichž je prokazatelný preventivní, diagnostický nebo léčebný efekt a které jsou poskytovány pojištěncům v souvislosti s jejich existujícím nebo hrozícím onemocněním. Prostředky fondu prevence lze využít k realizaci preventivních zdravotnických programů sloužících k odhalování závažných onemocnění, na podporu rehabilitačně-rekondičních aktivit vedoucích k prokazatelnému zlepšení zdravotního stavu účastníků a dále na podporu projektů podporujících zvýšení kvality zdravotních služeb, zdravý způsob života a zdraví pojištěnců (v souladu s ustanovením § 16 odst. 4 b) zákona č. 280/1992 Sb.).

V souladu s právními předpisy vede ZP MV ČR pro každý fond zvláštní bankovní účty.

### Rezervy a opravné položky

Účetní postupy umožňují použití rezerv a opravných položek na všech fondech pojišťovny.

#### *Rezervy*

V souladu s vyhláškou č. 503/2002 Sb. ZP MV ČR účtuje o rezervě na pravomocně neskončené soudní spory, které zdravotní pojišťovna vede jako žalovaná strana ve věcech úhrad zdravotních služeb a náhrady škod. Rezerva je tvořena v celé výši žalované částky soudních sporů. V průběhu účetního období je rezerva upravována podle aktuálního stavu a vývoje sporů, na které je rezerva tvořena.

#### *Opravné položky*

##### Pohledávky a dlouhodobý hmotný majetek

V případě pohledávek je vytvářena opravná položka ve výši 5,0 % za každých ukončených devadesát dnů po splatnosti dané pohledávky. Stanovené procento odpovídá míře zreálnění bonity pohledávek v oblasti zdravotního pojištění ve vykazovaném období.

Společnost tvoří opravné položky k dlouhodobému hmotnému majetku na základě porovnání zůstatkové hodnoty budov a pozemků s jejich tržní hodnotou. Účetně jsou zachyceny na účtu opravných položek se souvztažným zápisem proti účtům fondu provozního.



## Příloha účetní závěrky

Zdravotní pojišťovny ministerstva vnitra ČR  
IČ: 47 11 43 04, sídlo: Praha 10, Kodaňská 1441/46

sestavená k 31. 12. 2014 (v tis. Kč)

### *Dohadné položky*

V souladu s vyhláškou č. 503/2002 Sb., ZP MV ČR vytváří v oblasti veřejného zdravotního pojištění pasivní dohadné položky, které jsou snížením základního fondu zdravotního pojištění. Tyto dohadné položky zohledňují náklady na zdravotní služby poskytnuté v běžném účetním období, které jsou předmětem vyúčtování v následujícím účetním období. Aktivní dohadné položky v této oblasti vytvářeny nejsou.

### *Časové rozlišení*

V souladu s ČÚS (standard 309) smí zdravotní pojišťovny použít účty časového rozlišení pouze u ostatní zdaňované činnosti. ZP MV ČR časově rozlišuje pouze náklady a výnosy související s ostatní zdaňovanou činností.

### *Cenné papíry*

Při pořizování cenných papírů postupuje zdravotní pojišťovna v oblasti omezení objemového podílu prostředků i likvidity v souladu s limity danými zákonem č. 280/1992 Sb.

ZP MV ČR nakupuje prostřednictvím smluvního správce z prostředků provozního a rezervního fondu cenné papíry, které jsou klasifikovány jako cenné papíry určené k obchodování. Cenné papíry jsou účtovány v pořizovací ceně na základě souhrnného měsíčního reportu k portfoliu, předávaného smluvním správcem. Pořizovací cenou se rozumí cena, za kterou byl dluhový cenný papír pořízen, včetně přímých nákladů souvisejících s jeho pořízením. Skladba pořízených cenných papírů rezervního fondu splňuje požadavky dané odst. 1 § 18 zákona č. 280/1992 Sb. a v případě provozního fondu požadavky § 3 odst. 7 vyhlášky č. 418/2003 Sb.

K rozvahovému dni jsou cenné papíry smluvním správcem portfolia oceněny reálnou hodnotou. Tou se rozumí tržní hodnota, která je vyhlášena na tuzemské či zahraniční burze nebo na jiném veřejném (organizovaném) trhu. ZP MV ČR kontroluje správnost ocenění tržní hodnotou, která je vyhlášena k okamžiku ne pozdějšímu, než je datum účetní závěrky (rozvahový den), a nejvíce se blížícímu tomuto datu. Není-li tržní hodnota k dispozici nebo tato nedostatečně vyjadřuje reálnou hodnotu, je reálná hodnota stanovena metodou kvalifikovaného odhadu. Změna této reálné hodnoty se projeví jako změna provozního a rezervního fondu.

### *Přepočty cizích měn*

ZP MV ČR používá pro přepočet transakcí v cizí měně uskutečněných v hotovosti denní kurz ČNB. Při výběru hotovosti z banky je použit aktuální kurz příslušné banky. V případě fakturace zahraničních subjektů a přefakturace Centra mezistátních úhrad („CMÚ“) v české měně je akceptováno smluvní ujednání a vyčíslení v české měně. V průběhu roku účtuje ZP MV ČR pouze o realizovaných kurzových ziscích a ztrátách.

Aktiva a pasiva v zahraniční měně jsou k rozvahovému dni přepočítávána podle kurzu devizového trhu vyhlášeného ČNB. Pro refundaci úhrad zdravotních služeb pojištěncům je použit ekvivalent ocenění výkonu v české měně.

### *Ostatní zdaňovaná činnost*

ZP MV ČR účtuje o ostatní zdaňované činnosti odděleně od činnosti veřejného zdravotního pojištění. Náklady a výnosy jsou vykázány na netechnickém účtu výkazu zisků a ztrát.

ZP MV ČR provádí alokaci nákladů mezi provozním fondem (oblastí veřejného zdravotního pojištění) a ostatní zdaňovanou činností prostřednictvím klíče stanoveného na základě interní

<b>Příloha účetní závěrky</b>
Zdravotní pojišťovny ministerstva vnitra ČR IČ: 47 11 43 04, sídlo: Praha 10, Kodaňská 1441/46
sestavená k 31. 12. 2014 (v tis. Kč)

analýzy nákladů. Interní analýza obsahuje kalkulaci podílu režijních nákladů a mezd v podílu měřitelných veličin vykonávané ostatní zdaňované činnosti.

**ZP MV ČR se v účetních a přímo souvisejících oblastech řídí zejména uvedenými předpisy, na které existují odvolávky v textu nebo v tabulkách:**

Zákon č. 563/1991 Sb.	Zákon č. 563/1991 Sb., o účetnictví, ve znění pozdějších předpisů.
Zákon č. 280/1992 Sb.	Zákon č. 280/1992 Sb., o resortních, oborových, podnikových a dalších zdravotních pojišťovnách, ve znění pozdějších předpisů.
Zákon č. 592/1992 Sb.	Zákon č. 592/1992 Sb., o pojistném na všeobecné zdravotní pojištění, ve znění pozdějších předpisů.
Zákon č. 48/1997 Sb.	Zákon č. 48/1997 Sb., o veřejném zdravotním pojištění a o změně a doplnění některých souvisejících zákonů, ve znění pozdějších předpisů.
Zákon č. 298/2011 Sb.	Zákon č. 298/2011 Sb., kterým se mění zákon č. 48/1997 Sb., o veřejném zdravotním pojištění a o změně a doplnění některých souvisejících zákonů, ve znění pozdějších předpisů, a další související zákony.
Zákon č. 320/2001 Sb.	Zákon č. 320/2001 Sb., o finanční kontrole ve veřejné správě a o změně některých zákonů (zákon o finanční kontrole), ve znění pozdějších předpisů.
Zákon č. 586/1992 Sb.	Zákon č. 586/1992 Sb., o daních z příjmů, ve znění pozdějších předpisů.
Zákon č. 93/2009 Sb.	Zákon č. 93/2009 Sb., o auditorech a o změně některých zákonů, ve znění pozdějších předpisů.
Vyhláška č. 418/2003 Sb.	Vyhláška č. 418/2003 Sb., kterou se stanoví podrobnější vymezení okruhu a výše příjmů a výdajů fondů veřejného zdravotního pojištění zdravotních pojišťoven, podmínky jejich tvorby, užití, přípustnosti vzájemných převodů finančních prostředků a hospodaření s nimi, limit nákladů na činnost zdravotních pojišťoven krytých ze zdrojů základního fondu včetně postupu propočtu tohoto limitu, ve znění pozdějších předpisů.
Vyhláška č. 503/2002 Sb.	Vyhláška č. 503/2002 Sb., kterou se provádějí některá ustanovení zákona č. 563/1991 Sb., o účetnictví, ve znění pozdějších předpisů, pro zdravotní pojišťovny.
Vyhláška č. 362/2010 Sb.	Vyhláška č. 362/2010 Sb., o způsobu podávání informací o hospodaření zdravotních pojišťoven a jejich rozsahu.
Finanční zpravodaj č. 8/2010	Změna Českých účetních standardů pro účetní jednotky, které účtují podle vyhlášky č. 503/2002 Sb., ve znění pozdějších předpisů („v textu jen ČÚS“).

## Příloha účetní závěrky

Zdravotní pojišťovny ministerstva vnitra ČR  
IČ: 47 11 43 04, sídlo: Praha 10, Kodaňská 1441/46

sestavená k 31. 12. 2014 (v tis. Kč)

### A.4. Stav podrozvahových účtů

(Informace podle § 7 odst. 5 zákona o stavu účtů v knize podrozvahových účtů)

Číslo položky	Název položky	OBDOBÍ	
		BĚŽNÉ	MINULÉ
<b>P.I.</b>	<b>Majetek účetní jednotky</b>	<b>58 887</b>	<b>61 493</b>
1.	Drobný nehmotný majetek	4 803	4 396
2.	Drobný hmotný majetek	54 084	57 097
3.	Ostatní majetek	0	0
<b>P.II.</b>	<b>Odepsané pohledávky a závazky</b>	<b>37 123</b>	<b>34 196</b>
1.	Odepsané pohledávky celkem	37 123	34 196
1.1.	Odepsané pohledávky – dlužné pojistné	22 595	19 901
1.2.	Odepsané pohledávky – sankční platby v oblasti veřejného zdravotního pojištění	14 519	14 274
1.3.	Odepsané pohledávky - ostatní	9	21
2.	Odepsané závazky	0	0
<b>P.III.</b>	<b>Podmíněné pohledávky z důvodu užívání majetku jinou osobou</b>	<b>0</b>	<b>0</b>
1.	Krátkodobé podmíněné pohledávky z důvodu úplatného užívání majetku jinou osobou	0	0
2.	Dlouhodobé podmíněné pohledávky z důvodu úplatného užívání majetku jinou osobou	0	0
3.	Krátkodobé podmíněné pohledávky z důvodu užívání majetku jinou osobou na základě smlouvy o výpůjčce	0	0
4.	Dlouhodobé podmíněné pohledávky z důvodu užívání majetku jinou osobou na základě smlouvy o výpůjčce	0	0
5.	Krátkodobé podmíněné pohledávky z důvodu užívání majetku jinou osobou z jiných důvodů	0	0
6.	Dlouhodobé podmíněné pohledávky z důvodu užívání majetku jinou osobou z jiných důvodů	0	0
<b>P.IV.</b>	<b>Další podmíněné pohledávky a ostatní podmíněná aktiva</b>	<b>191 929</b>	<b>131 642</b>
1.	Krátkodobé podmíněné pohledávky ze smluv o prodeji dlouhodobého majetku	0	0
2.	Dlouhodobé podmíněné pohledávky ze smluv o prodeji dlouhodobého majetku	0	0
3.	Krátkodobé podmíněné pohledávky z jiných smluv - regresní pohledávky v oper. evidenci	46 106	0
4.	Dlouhodobé podmíněné pohledávky z jiných smluv	0	0
5.	Krátkodobé podmíněné pohledávky ze vztahu k prostředkům EU	0	0
6.	Dlouhodobé podmíněné pohledávky ze vztahu k prostředkům EÚ	0	0
7.	Krátkodobé podmíněné pohledávky ze vztahu k jiným zdrojům	0	0
8.	Dlouhodobé podmíněné pohledávky ze vztahu k jiným zdrojům	0	0
9.	Krátkodobé podmíněné úhrady pohledávek z přijatých zajištění	0	0
10.	Dlouhodobé podmíněné úhrady pohledávek z přijatých zajištění	0	0
11.	Krátkodobé podmíněné pohledávky ze soudních sporů, správních řízení a jiných řízení	0	0
12.	Dlouhodobé podmíněné pohledávky ze soudních sporů, správních řízení a jiných řízení	0	0
13.	Ostatní krátkodobá podmíněná aktiva	0	0
14.	Ostatní dlouhodobá podmíněná aktiva (evidované zdravotnické prostředky "R")	145 823	131 642
<b>P.V.</b>	<b>Podmíněné dluhy z důvodu užívání cizího majetku</b>	<b>0</b>	<b>0</b>
1.	Krátkodobé podmíněné dluhy z leasingových smluv	0	0
2.	Dlouhodobé podmíněné dluhy z leasingových smluv	0	0
3.	Krátkodobé podmíněné dluhy z důvodu úplatného užívání cizího majetku na základě jiného důvodu	0	0
4.	Dlouhodobé podmíněné dluhy z důvodu úplatného užívání cizího majetku na základě jiného důvodu	0	0
5.	Krátkodobé podmíněné dluhy z důvodu užívání cizího majetku na základě smlouvy o výpůjčce	0	0
6.	Dlouhodobé podmíněné dluhy z důvodu užívání cizího majetku na základě smlouvy o výpůjčce	0	0
7.	Krátkodobé podmíněné dluhy z důvodu užívání cizího majetku nebo jeho převzetí z jiných důvodů	0	0
8.	Dlouhodobé podmíněné dluhy z důvodu užívání cizího majetku nebo jeho převzetí z jiných důvodů	0	0
<b>P.VI.</b>	<b>Další podmíněné dluhy a ostatní podmíněná pasiva</b>	<b>0</b>	<b>0</b>
1.	Krátkodobé podmíněné dluhy ze smluv o pořízení dlouhodobého majetku	0	0
2.	Dlouhodobé podmíněné dluhy ze smluv o pořízení dlouhodobého majetku	0	0
3.	Krátkodobé podmíněné dluhy z jiných smluv	0	0
4.	Dlouhodobé podmíněné dluhy z jiných smluv	0	0
5.	Krátkodobé podmíněné dluhy ze vztahu k prostředkům EU	0	0
6.	Dlouhodobé podmíněné dluhy ze vztahu k prostředkům EÚ	0	0
7.	Krátkodobé podmíněné dluhy vyplývající z právních předpisů a další činnosti moci zákonodárné, výkonné nebo soudní	0	0
8.	Dlouhodobé podmíněné dluhy vyplývající z právních předpisů a další činnosti moci zákonodárné, výkonné nebo soudní	0	0
9.	Krátkodobé podmíněné dluhy z poskytnutých zajištění	0	0
10.	Dlouhodobé podmíněné dluhy z poskytnutých zajištění	0	0
11.	Krátkodobé podmíněné dluhy ze soudních sporů, správních řízení a jiných řízení	0	0
12.	Dlouhodobé podmíněné dluhy ze soudních sporů, správních řízení a jiných řízení	0	0
13.	Ostatní krátkodobá podmíněná pasiva	0	0
14.	Ostatní dlouhodobá podmíněná pasiva	0	0
<b>P.VII.</b>	<b>Vyrovňovací účty</b>	<b>287 939</b>	<b>227 331</b>
1.	Vyrovňovací účet k podrozvahovým účtům	287 939	227 331

<b>Příloha účetní závěrky</b>
Zdravotní pojišťovny ministerstva vnitra ČR IČ: 47 11 43 04, sídlo: Praha 10, Kodaňská 1441/46
sestavená k 31. 12. 2014 (v tis. Kč)

#### **A.5. Doplnující údaje k výkazu zisku a ztráty**

(Informace podle § 18 odst. 1 písm. c) zákona)

*Závazky ze sociálního zabezpečení a zdravotního pojištění*

Položka - název	2014	2013
Splatné závazky pojistného na sociální zabezpečení a příspěvku na státní politiku zaměstnanosti	11 627	9 210
Splatné závazky veřejného zdravotního pojištění	6 991	5 804
Evidované daňové nedoplatky u místně příslušných finančních orgánů	9 721	7 886

Žádný z uvedených závazků není po lhůtě splatnosti.

#### *Stát – daňové závazky a pohledávky*

Daňové závazky činí 9 721 tis. Kč (2013: 7 886 tis. Kč) a jsou z předpisu prosincových mezd. Daňový závazek daně z příjmu představuje 64 tis. Kč (2013: přeplatek 204 tis. Kč). Závazek daně z přidané hodnoty je zcela vyrovnán (2013: závazek 19 tis. Kč). Žádná z uvedených položek není po lhůtě splatnosti.

#### *Závazky nevykázané v rozvaze*

ZP MV ČR nemá žádné závazky z finančního leasingu ani jiné závazky nevykázané v rozvaze.

#### *Informace o spřízněných osobách*

K žádným transakcím se spřízněnými stranami v účetním období nedošlo.

#### *Zaměstnanci a vedoucí pracovníci*

Průměrný počet zaměstnanců a vedoucích pracovníků a osobní náklady za rok 2014 a 2013:

Rok	Počet zaměstnanců	Mzdové náklady a ost. os. náklady	Náklady na sociální zabezpečení a zdravotní pojištění	Ostatní sociální náklady
<b>2013</b>	573	277 654	87 681	6 841
<b>2014</b>	579	290 542	91 591	6 919

Počet vedoucích zaměstnanců ke 31. 12. 2014 činí 13 (v roce 2013: 13). Podíl mezd na vedoucí zaměstnance činí 49 192 tis. Kč (2013: 43 922 tis. Kč), náklady na zákonné odvody včetně podílu zaměstnance v hrubé mzdě pak 12 049 tis. Kč (2013: 11 288 tis. Kč).

Členům správních a dozorčích orgánů byly vyplaceny za rok 2014 odměny z titulu výkonu funkce ve výši 6 720 tis. Kč (2013: 3 500 tis. Kč).

Generálnímu řediteli ani členům správní rady a dozorčí rady nebyla poskytnuta žádná jiná plnění ani půjčky.

## Příloha účetní závěrky

Zdravotní pojišťovny ministerstva vnitra ČR  
IČ: 47 11 43 04, sídlo: Praha 10, Kodaňská 1441/46

sestavená k 31. 12. 2014 (v tis. Kč)

### A.6. Významné skutečnosti existující ke konci rozvahového dne

(Informace podle § 19 odst. 5 písm. a) zákona)

K datu sestavení účetní závěrky nejsou vedení účetní jednotky známy žádné skutečnosti, které by měly významný dopad na informace uvedené v této účetní závěrce.

### A.7. Významná následná událost

(Informace podle § 19 odst. 5 písm. b) zákona)

K 29. lednu 2015 byla jmenována členkou dozorčí rady Mgr. Ingrid Štegmannová, Ph.D. V březnu 2015 byli ze Správní rady ZP MV ČR odvoláni Ing. Rögnerová a Ing. Kubišta. Novými členy Správní rady ZP MV ČR byli jmenováni: Mgr. Marie Bílková (MF) a JUDr. Ing. Jiří Nováček (MV).

### A.8. Právní účinky vkladu do katastru nemovitostí

(Informace dle § 56 odst. 8 vyhlášky 500/2002 Sb. o podmíněnosti právních účinků vkladu do katastru nemovitostí)

Účetní jednotka neeviduje žádné transakce s nemovitým majetkem, které by nebyly k rozvahovému dni zapsány v katastru nemovitostí.

### E.1. Doplňující informace k položkám rozvahy

*Dlouhodobý nehmotný majetek (k pol. Aktiva A.I. až III.)*

(údaje v tis. Kč)	Software	Nedokončený nehmotný majetek	Celkem
<b>Pořizovací cena</b>			
Zůstatek k 1. 1. 2014	93 898	64	93 962
Přírůstky (+)	16 786	290	17 076
Úbytky (-)	0	0	0
Přeúčtování (zařazení majetku do užívání)	64	-64	0
<b>Zůstatek k 31. 12. 2014</b>	<b>110 748</b>	<b>290</b>	<b>111 038</b>
<b>Oprávký</b>			
Zůstatek k 1. 1. 2014	70 211	0	70 211
Odpisy	15 847	0	15 847
Oprávký k úbytkům	0	0	0
<b>Zůstatek k 31. 12. 2014</b>	<b>86 058</b>	<b>0</b>	<b>86 058</b>
<i>Zůstatková hodnota 1. 1. 2014</i>	23 687	64	23 751
<b>Zůstatková hodnota 31. 12. 2014</b>	<b>24 690</b>	<b>290</b>	<b>24 980</b>

## Příloha účetní závěrky

Zdravotní pojišťovny ministerstva vnitra ČR  
IČ: 47 11 43 04, sídlo: Praha 10, Kodaňská 1441/46

sestavená k 31. 12. 2014 (v tis. Kč)

### *Dlouhodobý hmotný majetek (k pol. Aktiva C.I. až IV.)*

(údaje v tis. Kč)	Pozemky	Budovy stavby	Dopravní prostředky	Samostat. movité věci	Umělecká díla a sbírky	Nedokončený hmotný majetek	Celkem
<b>Pořizovací cena</b>							
Zůstatek k 1. 1. 2014	31 926	490 668	29 304	88 900	181	0	640 979
Přírůstky (+)	0	706	6 022	8 631	0	29	15 388
Úbytky (-)	837	81 178	2 857	5 377	120	0	90 369
Oceň. rozdíl	0	0	0	0	0	0	0
Přeúčtování (zařazení maj. do užívání)	0	0	0	0	0	0	0
<b>Zůstatek k 31. 12. 2014</b>	<b>31 089</b>	<b>410 196</b>	<b>32 469</b>	<b>92 154</b>	<b>61</b>	<b>29</b>	<b>565 998</b>
<b>Oprávy</b>							
Zůstatek k 1. 1. 2014	0	228 539	19 779	74 065	0	0	322 383
Odpisy a opr. pol. (+)	0	33 139	4 296	5 638	0	0	43 073
Oprávy k úbytkům (-)	0	52 526	2 856	5 377	0	0	60 759
<b>Zůstatek k 31. 12. 2014</b>	<b>0</b>	<b>209 152</b>	<b>21 219</b>	<b>74 326</b>	<b>0</b>	<b>0</b>	<b>304 697</b>
<b>Zúst. hodn. 1.1.2014</b>	<b>31 926</b>	<b>262 129</b>	<b>9 525</b>	<b>14 835</b>	<b>181</b>	<b>0</b>	<b>318 596</b>
<b>Zúst. hodn. 31.12.2014</b>	<b>31 089</b>	<b>201 044</b>	<b>11 250</b>	<b>17 828</b>	<b>61</b>	<b>29</b>	<b>261 301</b>

Nejvýznamnější přírůstky dlouhodobého hmotného a nehmotného majetku v roce 2014 představuje rozvoj informačních systémů, programového vybavení a pravidelná obměna služebních automobilů. Snížení účetní hodnoty dlouhodobého majetku představují odpisy, prodej majetku a opravná položka k majetku. Nejvýznamnější položkou byl prodej lázeňského domu Orfeus v Poděbradech dne 30. 9. 2014. Prodejní cena činila 36 230 tis. Kč

Důvodem prodeje byla výpověď nájemní smlouvy z 27. 9. 2013 od dlouholetého nájemce. Pojišťovna neměla pro tuto nemovitost racionální využití a vzhledem k daným podmínkám v místě a čase nebylo reálné uvažovat s možností dalšího pronájmu. Zakonzervování objektu s nutností úhrad nákladů na dodávky energií, služeb, ostrahu apod. by bylo velmi nákladné. V dané situaci tak byl nejefektivnějším řešením odprodej schválený správní radou dne 4. 12. 2013.

Další položkou, snižující hodnotu majetku je opravná položka vytvořená k provozním budovám na základě interní revize ocenění majetku ve výši 18 238 tis. Kč.

### *Dlouhodobý finanční majetek (k pol. Aktiva D.I. a II.)*

ZP MV ČR neměla k 31. prosinci 2014 ani k 31. prosinci 2013 žádný dlouhodobý finanční majetek. Cenné papíry, které účetní jednotka vlastní, jsou vykázány v položce ostatní majetek.

### *Pohledávky z veřejného zdravotního pojištění (k pol. Aktiva E.I.)*

Rozhodující objem pohledávek představují pohledávky za plátcí pojistného, a to 5 036 131 tis. Kč v hrubé výši (2013: 4 749 925 tis. Kč). Z tohoto objemu tvoří pohledávky po lhůtě splatnosti 2 927 436 tis. Kč (2013: 2 731 356 tis. Kč).

ZP MV ČR tvoří k pohledávkám z veřejného zdravotního pojištění opravné položky způsobem uvedeným v části A.3. Na základě provedené interní analýzy návratnosti výše uvedených

## Příloha účetní závěrky

Zdravotní pojišťovny ministerstva vnitra ČR  
IČ: 47 11 43 04, sídlo: Praha 10, Kodaňská 1441/46

sestavená k 31. 12. 2014 (v tis. Kč)

pohledávek se ZP MV ČR domnívá, že takto stanovené opravné položky věrně zobrazují skutečnou hodnotu těchto pohledávek. Celková výše vytvořených opravných položek činí 1 529 735 tis. Kč (2013: 1 380 872 tis. Kč).

V účetním období 2014 byly provedeny odpisy zejména promlčených a prekludovaných pohledávek, které se vztahovaly k oblasti pojistného a penále. V případě, že se jedná o odpis pohledávek nepromlčených, jsou do doby jejich promlčení evidovány v podrozvaze a uvedeny v části A4 P.II přílohy. Celková výše takto evidovaných pohledávek je 37 123 tis. Kč (2013: 34 196 tis. Kč). ZP MV ČR v roce 2014 odepsala pohledávky dle metody popsané v části A.3.

Struktura odepsaných pohledávek je následující:

Struktura odepsaných pohledávek	2014	2013
Pohledávky z pojistného na veřejné zdravotní pojištění	135 597	92 531
Pohledávky z penále a pokut	168 065	101 056
Ostatní pohledávky ZFZP	1 186	1 095
Odstranění tvrdosti	9 151	11 742
<b>Celkem</b>	<b>313 999</b>	<b>206 424</b>

Byl realizován i odpis promlčeného dluhu ve výši 312 tis. Kč z titulu závazků z nadlimitních poplatků a doplatků.

### *Fondy veřejného zdravotního pojištění a ostatní kapitálové fondy (k pol. Aktiva F.II.1 až 6)*

Výši zůstatků provozního fondu ovlivňuje úsporný provozní režim a realizovaná úspora přidělu prostředků na možný zákonný limit ve výši 223 881 tis. Kč.

Významný nárůst fondu reprodukce majetku je důsledkem nízkého podílového čerpání a jeho tvorby z odpisů a zůstatkové ceny prodaného objektu – lázeňského domu v Poděbradech.

Stav majetku pojišťovny evidovaného ve fondu majetku se meziročně snižuje o 82 045 tis. Kč (v předchozím období 2013 o: 73 511 tis. Kč).

Ke snížení došlo zejména v důsledku prodeje nemovitého majetku pojišťovny (lázeňský dům v Poděbradech).

Porovnání zůstatků fondů se stavem finančních prostředků k jednotlivým fondům:

## Příloha účetní závěrky

Zdravotní pojišťovny ministerstva vnitra ČR  
IČ: 47 11 43 04, sídlo: Praha 10, Kodaňská 1441/46

sestavená k 31. 12. 2014 (v tis. Kč)

Porovnání zůstatků fondů (tis. Kč)	31.12.2014		31.12.2013	
	Fond	Bankovní účet	Fond	Bankovní účet
Základní fond	2 576 432	1 620 363	3 192 378	2 100 146
Rezervní fond	355 039	306 358	339 568	274 176
CP k RF		44 609		61 339
Provozní fond	1 156 283	1 083 589	1 147 837	1 096 288
CP k PF		116 471		101 336
Sociální fond	6 483	6 163	5 655	5 561
Fond reprodukce majetku	703 310	703 761	617 882	617 882
Fond prevence	159 820	142 394	139 890	143 814
<b>Celkem</b>	<b>4 957 367</b>	<b>4 023 708</b>	<b>5 443 210</b>	<b>4 400 542</b>

Stav bankovního účtu provozního fondu a základního fondu zahrnuje hotovost na pokladně a ceniny.

### *Ostatní bankovní účty (k pol. Aktiva F.II.1.10.)*

Ostatní bankovní účty zahrnují účty ostatní zdaňované činnosti.

### *Pokladna a jiné pokladní hodnoty (k pol. Aktiva F.II.2)*

Položka zahrnuje zejména aktiva (peníze, ceniny) pokladen k provoznímu a základnímu fondu zdravotního pojištění.

### *Jiná aktiva (k pol. Aktiva F.III.)*

ZP MV ČR vykazuje v položce jiná aktiva především nakoupené cenné papíry určené k obchodování. Tyto cenné papíry byly nakoupeny z prostředků provozního fondu („PF“) a rezervního fondu („RF“). Modifikovaná durace portfolia je nižší než jeden rok. Všechny cenné papíry jsou veřejně obchodovatelné.

	Reálná hodnota		Pořizovací hodnota	
	2014	2013	2014	2013
<b>CP rezervního fondu</b>	44 609	61 339	43 614	59 963
<b>CP provozního fondu</b>	116 471	101 336	116 319	100 731
<b>Celkem</b>	<b>161 080</b>	<b>162 675</b>	<b>159 933</b>	<b>160 694</b>

### *Základní fond zdravotního pojištění (k pol. Pasiva A.V.1.)*

V roce 2014 příjmy pojistného po přerozdělování dosáhly 26 027 363 tis. Kč (2013: 23 807 197 tis. Kč) s meziročním nárůstem 9,3 %. Významný vliv na tento nárůst má navýšení platby státu za pojištěnce, za které je plátcem pojistného a meziroční zvýšení stavu pojištěnců o 34 224 v průměrných ročních stavech. Zákonem stanovená výše platby státu (realizovaná na zvláštní účet přerozdělování) se od července 2014 navýšila o 58 Kč na 845 Kč na měsíc a pojištěnce.



## Příloha účetní závěrky

Zdravotní pojišťovny ministerstva vnitra ČR  
IČ: 47 11 43 04, sídlo: Praha 10, Kodaňská 1441/46

sestavená k 31. 12. 2014 (v tis. Kč)

Tvorba fondu pojistným meziročně vzrostla o 9,1 %. Náklady na zdravotní služby přitom meziročně vzrostly o 11,0 %.

Prostředky základního fondu zdravotního pojištění se na celkovém objemu finančních zdrojů zdravotní pojišťovny k 31. prosinci 2014 podílely 40,3 % (2013: 49,0 %).

<b>Základní fond zdravotního pojištění (ZFZP) Tvorba a čerpání</b>	<b>Skutečnost Rok 2013</b>	<b>Skutečnost Rok 2014</b>	<b>ZPP 2014</b>
	<b>(tis. Kč)</b>	<b>(tis. Kč)</b>	<b>(tis. Kč)</b>
<b>Počáteční zůstatek k 1. 1. ve sledovaném období ( I )</b>	<b>3 497 715</b>	<b>3 192 378</b>	<b>2 369 656</b>
<b>Tvorba celkem = zdroje ( II )</b>	<b>24 554 850</b>	<b>26 835 968</b>	<b>25 130 424</b>
Pojistné z veřejného zdravotního pojištění	23 524 163	24 770 648	23 354 000
z toho: dohadné položky k pojistnému	0	0	0
Peněžní prostředky plynoucí z měsíčního vyúčtování výsledků přerozdělování +/-	681 400	1 634 941	1 400 000
Pojistné z veř. zdrav. pojištění po přerozdělování (ř. 1 + ř. 2)	24 205 563	26 405 589	24 754 000
Penále, pokuty a přirážky k pojistnému, včetně dohadných položek	227 790	310 003	280 869
z toho: dohadné položky	0	0	0
Náhrady nákladů podle § 1 odst. 1 písm. d) vyhlášky o fondech	54 011	49 849	55 200
Úroky získané hospodařením se ZFZP podle § 1 odst. 2 nebo 3 vyhlášky o fondech	45 003	31 485	13 800
Ostatní pohledávky podle § 1 odst. 1 písm. g) vyhlášky o fondech	520	534	400
Převody z jiných fondů v souladu s § 1 odst. 1 písm. i) vyhlášky o fondech	0	0	0
Převod zůstatku ZFZP v případě sloučení nebo splynutí zdravotní pojišťovny	0	0	0
Pohledávky za zahraniční pojišťovnou na základě mezinárodních smluv	21 963	38 478	26 155
Pohledávky za zahraniční pojišťovnou za paušální platbu na cizí pojištění	0	30	0
Kladné kurzové rozdíly podle § 1 odst. 1 písm. h) vyhlášky o fondech	0	0	0
Dar určený dárce pro ZFZP, nebo pokud nebyl dárce určen účel daru	0	0	0
Snížené nebo zrušené opravné položky k pojistnému, penále a pokutám	0	0	0
Použité, snížené nebo zrušené rezervy na pravomocně neskončené soudní spory	0	0	0
Ostatní dohadné položky aktivní vztahující se k základnímu fondu	0	0	0
<b>Čerpání celkem = snížení zdrojů: ( III )</b>	<b>24 860 187</b>	<b>27 451 914</b>	<b>26 147 103</b>
Závazky za zdravotní služby včetně korekcí a revizí a úhrad jiným zdravotním pojišťovnám, včetně dohad. položek	23 520 992	26 118 875	25 112 000
z toho:			
závazky za léčení pojištěnců dané zdravotní pojišťovny v cizině	47 717	72 821	60 000
dohadné položky k závazkům		-129 100	7 200
Úroky z úvěrů podle § 1 odst. 4 písm. f) vyhlášky o fondech	0	0	0
Předpis přidělů do jiných fondů (3.1 +3.2 +3.3 +3.4)	927 177	795 150	772 084
v tom:			
do rezervního fondu podle § 1 odst. 4 písm. j) vyhlášky o fondech	12 977	14 070	14 784
do provozního fondu podle § 1 odst. 4 písm. i) vyhlášky o fondech	784 000	660 400	660 400
do fondu prevence podle § 1 odst. 4 písm. k) vyhlášky o fondech	130 200	120 680	96 900
Mimořádný převod do provozního fondu - pouze Vojenská zdravotní pojišťovna ČR	0	0	0
Odpis pohledávek podle § 1 odst. 5 vyhlášky o fondech	194 682	304 848	198 000
Snížení ZFZP na základě rozhodnutí o odstranění tvrdosti	11 742	9 151	7 000
Závazky fakturované tuzemskými zdr. zařízeními za cizí pojištění	27 276	49 492	26 300
Závazky vůči zahraniční pojišťovně z titulu paušální platby za pojištění	1 335	455	3 500
Bankovní poplatky za vedení účtu ZFZP a další poplatky ZFZP	18 166	17 790	21 950
Záporné kurzové rozdíly podle § 1 odst. 4 písm. h) vyhlášky o fondech	0	7 290	0
Rezervy na pravomocně neskončené soudní spory podle § 1 vyhlášky o fondech	4 863	0	0
Tvorba opravných položek k pojistnému, penále, pokutám a přirážkám k pojistnému	153 954	148 863	6 269
<b>Konečný zůstatek k poslednímu dni sledovaného období = I + II - III</b>	<b>3 192 378</b>	<b>2 576 432</b>	<b>1 352 977</b>

<b>Příloha účetní závěrky</b>
Zdravotní pojišťovny ministerstva vnitra ČR IČ: 47 11 43 04, sídlo: Praha 10, Kodaňská 1441/46
sestavená k 31. 12. 2014 (v tis. Kč)

**Rezervní fond (k pol. Pasiva A.V.2.)**

Rezervní fond je v účetním stavu na výši předepsané zákonným limitem (§ 2 vyhl. č. 418/2003 Sb. a § 18 zákona č. 280/1992 Sb.). Finanční stav je naplněn v zákonném termínu.

Propočet zákonem stanovené výše byl proveden následovně:

Propočet limitu rezervního fondu	Roční výdaje ZFZP (tis. Kč)	
	31.12.2014	31.12.2013
Účetní období		
2010		21 387 402
2011	23 290 280	23 290 280
2012	23 235 909	23 235 909
2013	24 481 705	
<b>průměrná hodnota</b>	<b>23 669 298</b>	<b>22 637 864</b>
<b>Vypočtená výše rezervního fondu</b>	<b>355 039</b>	<b>339 568</b>

Rezervní fond (RF) Tvorba a čerpání	Skutečnost Rok 2013 (tis. Kč)	Skutečnost Rok 2014 (tis. Kč)	ZPP 2014 (tis. Kč)
<b>Počáteční zůstatek k 1. 1. ve sledovaném období ( I )</b>	<b>324 717</b>	<b>339 568</b>	<b>339 568</b>
<b>Tvorba celkem = zdroje ( II )</b>	<b>15 609</b>	<b>16 034</b>	<b>16 364</b>
Převod ze základního fondu zdravotního pojištění podle § 2	12 977	14 070	14 784
Úroky z běžného účtu RF podle § 2 odst. 1 písm. e) vyhlášky o fondech	976	618	750
Dary určené dárce do RF podle § 2 odst. 1 písm. f) vyhlášky o fondech	0	0	0
Zisk z prodeje cenných papírů podle § 2 odst. 1 písm. c)	732	324	50
Zisk z držby cenných papírů podle § 2 odst. 1 písm. c) vyhlášky o fondech	924	1 022	780
Převod zůstatku RF v případě sloučení nebo splynutí zdravotní pojišťovny	0	0	0
Kauce žadatele podle § 2 odst. 1 písm. a) vyhlášky o fondech	0	0	0
Kladné rozdíly z ocenění cenných papírů RF na reálnou hodnotu	0	0	0
<b>Čerpání celkem = snížení zdrojů: ( III )</b>	<b>758</b>	<b>563</b>	<b>160</b>
Příděl z RF do základního fondu zdravotního pojištění	0	0	0
Poplatky související s RF	149	139	160
Ztráty z prodeje cenných papírů pořízených z prostředků RF	0	0	0
Závazky k úhradě zdravotních služeb z rozhodnutí likvidátora	0	0	0
Záporné hodnoty z ocenění cenných papírů pořízených z prostředků RF	609	424	0
<b>Konečný zůstatek k poslednímu dni sledovaného období = I + II - III</b>	<b>339 568</b>	<b>355 039</b>	<b>355 772</b>

<b>Příloha účetní závěrky</b>
Zdravotní pojišťovny ministerstva vnitra ČR IČ: 47 11 43 04, sídlo: Praha 10, Kodaňská 1441/46
sestavená k 31. 12. 2014 (v tis. Kč)

*Provozní fond (k pol. Pasiva A.III.1.)*

Stav zůstatku provozního fondu je dán úsporným režimem hospodaření pojišťovny. ZP MV ČR již při sestavování zdravotně pojistného plánu předpokládala úspory provozních prostředků a nečerpání maximálního možného limitu přidělu ze základního fondu zdravotního pojištění. Skutečný příděl do provozního fondu k 31. prosinci 2014 byl o 223 881 tis. Kč (2013: o 25 402 tis. Kč) nižší než maximální možný limit stanovený dle vyhlášky 418/2003 Sb. Úspora byla použita k úhradám zdravotních služeb.

Výpočet maximálního limitu pro příděl provoznímu fondu byl proveden následovně:

<b>Propočet přídělu provoznímu fondu</b>	<b>2014</b>	<b>2013</b>
Koeficient limitu nákladů na provozní činnost	3,38	3,38
Rozvrhová základna pro výpočet přídělu do PF*	26 162 171	23 946 812
Vypočtený maximální limit nákladů na provozní činnost	<b>884 281</b>	<b>809 402</b>
Skutečný příděl ze základního do provozního fondu	660 400	784 000
<i>Ponecháno na úhrady zdravotních služeb na ZFZP (úspora)</i>	223 881	25 402

Rozvrhovou základnou uváděnou v propočtu jsou příjmy za příslušný kalendářní rok z veřejného zdravotního pojištění po přerozdělení, dále příjmy z výnosu penále, pokut, přírážek k pojistnému a náhrad nákladů.

## Příloha účetní závěrky

Zdravotní pojišťovny ministerstva vnitra ČR  
IČ: 47 11 43 04, sídlo: Praha 10, Kodaňská 1441/46

sestavená k 31. 12. 2014 (v tis. Kč)

<b>Provozní fond (PF) Tvorba a čerpání</b>	<b>Skut. Rok 2013</b>	<b>Skut. Rok 2014</b>	<b>ZPP 2014</b>
	<b>(tis. Kč)</b>	<b>(tis. Kč)</b>	<b>(tis. Kč)</b>
<b>Počáteční zůstatek k 1. 1. ve sledovaném období ( I )</b>	<b>1 005 486</b>	<b>1 147 837</b>	<b>1 091 330</b>
<b>Tvorba celkem = zdroje ( II )</b>	<b>828 185</b>	<b>703 209</b>	<b>664 650</b>
Předpis přidělu ze základního fondu zdravotního pojištění, stanovený podle § 7	784 000	660 400	660 400
Předpis přidělu z fondu reprodukce majetku ve výši schválené Správní radou	0	0	0
Předpis převodu prostředků PF v případě sloučení nebo splynutí zdravotní pojišťovny	0	0	0
Pohledávka z prodeje dlouhodobého hmotného a nehmotného majetku	39 309	36 763	850
Předpis mimořádného přidělu VoZP ČR převodem ze ZFZP	0	0	0
Předpis úroků vztahujících se k PF podle § 3 odst. 2 písm. d) vyhlášky o fondech	2 948	4 395	900
Předpis smluvních pokut z porušení smluvního vztahu ke zdravotnickým zařízením	0	0	0
Kladné rozdíly z ocenění cenných papírů pořízených z PF na reálnou hodnotu	0	0	0
Kladné kurzové rozdíly související s PF podle § 3 odst. 2 písm. e) vyhlášky o fondech	2	2	0
Ostatní pohledávky vztahující se k PF podle § 3 odst. 2 písm. j) vyhlášky o fondech	397	423	200
Pohledávky Všeobecné zdravotní pojišťovny ČR podle § 3 odst. 3 vyhlášky o fondech	0	0	0
Předpis daru určeného výlučně pro PF podle § 3 odst. 2 písm. b) vyhlášky o fondech	0	0	0
Zisk z prodeje cenných papírů PF podle § 3 odst. 7 vyhlášky o fondech	0	12	100
Zisk z držby cenných papírů z PF podle § 3 odst. 7 vyhlášky o fondech	1 529	1 214	2 200
<b>Čerpání celkem = snížení zdrojů: ( III )</b>	<b>685 834</b>	<b>694 763</b>	<b>747 944</b>
Členění závazků zdravotní pojišťovny v oblasti provozní činnosti - podle § 3	678 907	688 110	742 237
v tom: mzdy bez ostatních osobních nákladů	265 344	280 043	280 359
ostatní osobní náklady	12 310	10 499	15 875
pojistné za zaměstnance na zdravotní pojištění	25 193	26 675	27 266
pojistné za zaměstnance na sociální zabezpečení	61 937	64 916	75 739
odměny členům správní, dozorčí rady a rozhodčímu orgánu	3 500	6 720	6 720
úroky	17	0	0
podíl úhrad za služby Centra mezistátních úhrad	2 264	2 098	2 010
podíl úhrad zdravotní pojišťovny za služby informačního centra	0	0	0
podíl úhrad zdravotní pojišťovny za vedení centrálního registru	4 644	4 848	5 000
záporné kurzové rozdíly související s PF	1	2	0
úhrady poplatků	548	1 970	2 980
závazky k úhradě pokut a penále podle § 3 odst. 4 písm. i)	0	99	0
úhrada zdravotních služeb z rozhodnutí likvidátora zdravotní pojišťovny	0	0	0
prostředky vynaložené zdravotní pojišťovnou na nákup metodik od VZP ČR	1 810	1 138	1 050
podíl odpisů hmotného a nehmotného majetku vztážený k PF	84 294	94 916	38 500
ostatní závazky	217 045	194 186	286 738
z toho: náklady za služby související s rozvojem informační infrastruktury systému	2 590	2 311	3 725
Předpis zákonné výše přidělu do sociálního fondu	5 300	5 600	5 607
Předpis přidělu do základního fondu zdravotního pojištění	0	0	0
Předpis přidělu do fondu reprodukce majetku	0	0	0
Předpis přidělu do ZFZP podle rozhodnutí správní rady	0	0	0
Předpis přidělu do FRM ve výši kladného rozdílu mezi prodejní a zůstatkovou cenou	652	531	100
Záporné rozdíly z ocenění CP pořízených z prostředků PF na reálnou hodnotu	482	522	0
Ztráty z prodeje CP pořízených z prostředků PF podle § 3 odst. 7 vyhlášky o fondech	493	0	0
<b>Konečný zůstatek k poslednímu dni sledovaného období = I + II - III</b>	<b>1 147 837</b>	<b>1 156 283</b>	<b>1 008 036</b>

<b>Příloha účetní závěrky</b>
Zdravotní pojišťovny ministerstva vnitra ČR IČ: 47 11 43 04, sídlo: Praha 10, Kodaňská 1441/46
sestavená k 31. 12. 2014 (v tis. Kč)

*Sociální fond (k pol. Pasiva A.III.2.)*

Sociální fond byl vytvářen a čerpán v souladu s platnými předpisy a Kolektivní smlouvou.

<b>Sociální fond (SF)</b>	<b>Skutečnost</b>	<b>Skutečnost</b>	<b>ZPP</b>
<b>Tvorba a čerpání</b>	<b>Rok 2013</b>	<b>Rok 2014</b>	<b>2014</b>
	<b>(tis. Kč)</b>	<b>(tis. Kč)</b>	<b>(tis. Kč)</b>
<b>Počáteční zůstatek k 1. 1. ve sledovaném období ( I )</b>	<b>4 628</b>	<b>5 655</b>	<b>4 407</b>
<b>Tvorba celkem = zdroje ( II )</b>	<b>6 031</b>	<b>6 142</b>	<b>7 011</b>
Předpis přidělu z provozního fondu podle § 4 odst. 2 písm. a)	5 300	5 600	5 607
Úroky z běžného účtu SF podle § 4 odst. 2 písm. e) vyhlášky o fondech	7	6	4
Předpis ostatních příjmů podle § 4 odst. 2 písm. d) vyhlášky o fondech	0	0	0
Předpis přidělu ze zisku po zdanění ze zdaňované činnosti	0	0	0
Převod zůstatku SF, v případě sloučení nebo splynutí zdravotní pojišťovny	0	0	0
Splátky z půjček zaměstnancům podle § 4 odst. 2 písm. c)	724	536	1 400
Kladné kurzové rozdíly související se SF	0	0	0
Dary určené dárce do SF podle § 4 odst. 2 písm. g) vyhlášky o fondech	0	0	0
<b>Čerpání celkem = snížení zdrojů podle § 4 odst. 3 písm. a) ( III )</b>	<b>5 004</b>	<b>5 314</b>	<b>7 193</b>
Předpisy snížení zdrojů podle § 4 odst. 3 vyhlášky o fondech (1.1 + 1.2)	4 961	5 277	7 128
v tom: půjčky	378	709	1 400
ostatní čerpání	4 583	4 568	5 728
Bankovní (poštovní) poplatky	43	37	65
Záporné kurzové rozdíly	0	0	0
<b>Konečný zůstatek k poslednímu dni sledovaného období = I + II - III</b>	<b>5 655</b>	<b>6 483</b>	<b>4 225</b>

*Fond reprodukce majetku (k pol. Pasiva A.III.4.)*

Čerpání fondu reprodukce majetku bylo v roce 2014 nižší, než bylo očekáváno na základě plánu (34,7 %). V průběhu účetního období byl vypořádán prodej budovy v Poděbradech a FRM byl navýšen o hodnotu zůstatkové ceny na vrub zdrojů PF (významný podíl v celkovém navýšení konečného zůstatku o 85 428 tis. Kč). Další významnější položkou navýšení FRM bylo kromě podílu ve výši standardních odpisů promítnutí opravné položky k provozním budovám ve výši 18 238 tis. Kč.

## Příloha účetní závěrky

Zdravotní pojišťovny ministerstva vnitra ČR  
IČ: 47 11 43 04, sídlo: Praha 10, Kodaňská 1441/46

sestavená k 31. 12. 2014 (v tis. Kč)

<b>Fond reprodukce majetku (FRM)</b>	Skutečnost	Skutečnost	ZPP
<b>Tvorba a čerpání</b>	Rok 2013	Rok 2014	2014
	(tis. Kč)	(tis. Kč)	(tis. Kč)
<b>Počáteční zůstatek k 1. 1. ve sledovaném období ( I )</b>	<b>539 706</b>	<b>617 882</b>	<b>603 903</b>
<b>Tvorba celkem = zdroje ( II )</b>	<b>94 184</b>	<b>110 282</b>	<b>45 700</b>
Předpis FRM přidělem z provozního fondu ve výši odpisů	89 514	106 894	42 100
Předpis přidělu z provozního fondu ve výši schválené Správní radou	0	0	0
Úroky z běžného účtu FRM podle § 6 odst. 2 písm. f) vyhlášky o fondech	4 018	2 857	3 500
Dar určený dárce na posílení FRM podle § 6 odst. 2 písm. d)	0	0	0
Příděl ze zisku po zdanění podle § 6 odst. 2 písm. e) vyhlášky o fondech	0	0	0
Zůstatek z FRM sloučené, nebo splynuté zdravotní pojišťovny	0	0	0
Účelová dotace ze státního rozpočtu podle § 6 odst. 2 písm. h)	0	0	0
Převod z provozního fondu - kladný rozdíl mezi prodejní a zůstatkovou cenou prodaného dlouhodobého hmotného a nehmotného majetku	652	531	100
Kladné kurzové rozdíly vztahující se k FRM podle § 6 odst. 2 písm. i)	0	0	0
<b>Čerpání celkem = snížení zdrojů: ( III )</b>	<b>16 008</b>	<b>24 854</b>	<b>71 668</b>
Pořízení dlouhodobého hmotného a nehmotného majetku včetně záloh	16 002	24 849	71 660
Splátky úroků z úvěrů podle § 6 odst. 3 písm. b) vyhlášky o fondech	0	0	0
Bankovní a poštovní poplatky podle § 6 odst. 3 písm. d) vyhlášky o fondech	6	5	8
Příděl do provozního fondu se souhlasem Správní rady	0	0	0
Záporné kurzové rozdíly podle § 6 odst. 3 písm. e) vyhlášky o fondech	0	0	0
Závazky k úhradě zdravotní péče z rozhodnutí likvidátora	0	0	0
<b>Konečný zůstatek k poslednímu dni sledovaného období = I + II - III</b>	<b>617 882</b>	<b>703 310</b>	<b>577 935</b>

### *Fond prevence (k pol. Pasiva A.III.5.)*

Fond prevence byl v roce 2014 vytvářen do výše penále, pokut a úroků zejména z průběžně využívaných finančních prostředků základního fondu zdravotního pojištění.

Základní zákonná podmínka pro tvorbu fondu prevence, tj. vyrovnané hospodaření, byla splněna. ZP MV ČR dosahuje vyrovnaného hospodaření, jestliže bylo dosaženo kladného zůstatku bankovního účtu základního fondu zdravotního pojištění, aniž by byl použit úvěr pro příděl do rezervního fondu, úhradu všech splatných závazků základního fondu zdravotního pojištění a přiděly do ostatních fondů podle vyhlášky č. 418/2003 Sb.

Čerpání probíhalo v souladu s podmínkami preventivních programů schválenými správní radou.

## Příloha účetní závěrky

Zdravotní pojišťovny ministerstva vnitra ČR  
IČ: 47 11 43 04, sídlo: Praha 10, Kodaňská 1441/46

sestavená k 31. 12. 2014 (v tis. Kč)

<b>Fond prevence (Fprev)</b>	<b>Skutečnost</b>	<b>Skutečnost</b>	<b>ZPP</b>
<b>Tvorba a čerpání</b>	<b>Rok 2013</b>	<b>Rok 2014</b>	<b>2014</b>
	<b>(tis. Kč)</b>	<b>(tis. Kč)</b>	<b>(tis. Kč)</b>
<b>Počáteční zůstatek k 1. 1. ve sledovaném období ( I )</b>	<b>102 127</b>	<b>139 890</b>	<b>125 967</b>
<b>Tvorba celkem = zdroje ( II )</b>	<b>135 311</b>	<b>126 120</b>	<b>101 960</b>
Zdroje podle zákona č. 551/1991 Sb. a č. 280/1992 Sb., v plat. znění	130 200	120 680	96 900
V tom: příděl ze zisku po zdanění	0	0	0
podíl podle § 19 odst. 1 zákona č. 280 /1992 Sb., v plat. znění	130 200	120 680	96 900
podíl podle § 6 odst. 7 zákona č. 551/1991 Sb., v plat. znění	0	0	0
Úroky vytvořené na bankovním účtu Fprev	178	179	110
Ostatní (např. dary)	0	0	0
Zúčtování s pojišťenci s vazbou na vyúčtování preventivních programů	4 933	5 261	4 950
<b>Čerpání celkem = snížení zdrojů: ( III )</b>	<b>97 548</b>	<b>106 190</b>	<b>110 245</b>
Preventivní programy	97 310	105 745	110 000
Úroky z úvěrů na posílení Fprev	0	0	0
Ostatní (bankovní poplatky)	191	303	200
Odpis penále, přírážek a pokut k pojistnému, které byly zdrojem Fprev	0	0	0
Zúčtování s pojišťenci s vazbou na vyúčtování preventivních programů	47	142	45
Snížení fondu o částky penále, pokut a přírážek na základě rozhodnutí o odstranění tvrdosti	0	0	0
<b>Konečný zůstatek k poslednímu dni sledovaného období = I + II - III</b>	<b>139 890</b>	<b>159 820</b>	<b>117 682</b>

### *Dohadné položky pasivní (k pol. Pasiva C.I.6.)*

ZP MV ČR vytváří dohadné položky pasivní k základnímu fondu zdravotního pojištění. Tento dohad se tvoří na závazky z veřejného zdravotního pojištění vztahující se k běžnému účetnímu období, které budou zúčtovány v roce následujícím. K 31. prosinci 2014 byla zaúčtována částka 555 000 tis. Kč (2013: 684 100 tis. Kč).

### *Bankovní úvěry*

ZP MV ČR neměla k 31. prosinci 2014 ani k 31. prosinci 2013 žádný bankovní úvěr.

### *Rezervy*

V průběhu účetního období byly drženy rezervy na pasivní soudní spory vytvořené v předchozích obdobích v celkovém objemu: 7 089 tis. Kč (2013: 7 089 tis. Kč) a v průběhu účetního období nedošlo k žádným skutečnostem vedoucím ke změně jejich výše.

<b>Příloha účetní závěrky</b>
Zdravotní pojišťovny ministerstva vnitra ČR IČ: 47 11 43 04, sídlo: Praha 10, Kodaňská 1441/46
sestavená k 31. 12. 2014 (v tis. Kč)

## E.2. Doplnující informace k položkám výkazu zisku a ztráty

### Ostatní zdaňovaná činnost (k pol. Aktiva F.II.1.10)

ZP MV ČR provozuje dva typy zdaňované činnosti. Jedná se o pronájem nevyužitých prostor v objektech, kterých je ZP MV ČR vlastníkem, a zprostředkování připojištění pro komerční pojišťovny. Výnosy z provozování těchto dvou činností byly v roce 2014 a 2013 následující:

Zdaňovaná činnost (k pol. Pasiva A.VI.)	2014	2013
Pronájem nemovitostí	6 137	9 146
Zprostředkování připojištění pro komerční pojišťovny	4 360	4 042
Celkem nájemné a připojištění	10 497	13 188
Ostatní výnosy	73	77
<b>Celkem</b>	<b>10 570</b>	<b>13 265</b>

Ostatní zdaňovaná činnost (k pol. Pasiva A.VI.) (OZdČ)	Skutečnost Rok 2013 (tis. Kč)	Skutečnost Rok 2014 (tis. Kč)	ZPP 2014 (tis. Kč)
<b>Výnosy celkem ( I )</b>	<b>13 265</b>	<b>10 570</b>	<b>10 975</b>
Výnosy ze zdaňované činnosti	13 192	10 509	10 900
Úroky	73	61	75
Výnosy z prodeje finančních investic	0	0	0
Zvýšení hodnoty cenných papírů vlivem reálného ocenění	0	0	0
<b>Náklady celkem ( II )</b>	<b>11 550</b>	<b>8 317</b>	<b>10 068</b>
Provozní náklady související s OZdČ zdravotní pojišťovny	11 550	8 317	10 068
- mzdy bez ostatních osobních nákladů	1 622	1 723	1 767
- ostatní osobní náklady	0	0	0
- pojistné na zdravotní pojištění	146	155	159
- pojistné na sociální zabezpečení	405	431	442
- odpisy hmotného a nehmotného majetku - podíl OZdČ	5 220	2 795	3 600
- úroky	0	0	0
- pokuty a penále	0	0	0
- finanční náklady spojené s prodejem finančních investic	0	0	0
- ostatní provozní náklady	4 157	3 213	4 100
z toho podíl vyrovnávaný vůči PF	0	0	0
Snížení hodnoty cenných papírů vlivem reálného ocenění	0	0	0
<b>Hospodářský výsledek před zdaněním III = I - II</b>	<b>1 715</b>	<b>2 253</b>	<b>907</b>
Daň z příjmů ( IV )	807	852	579
<b>Hosp. výsledek z OZdČ po zdanění = III - IV.</b>	<b>908</b>	<b>1 401</b>	<b>328</b>



## Příloha účetní závěrky

Zdravotní pojišťovny ministerstva vnitra ČR  
IČ: 47 11 43 04, sídlo: Praha 10, Kodaňská 1441/46

sestavená k 31. 12. 2014 (v tis. Kč)

### Výsledek hospodaření (k pol. Pasiva A.VII.)

V roce 2014 je výsledkem hospodaření zisk po zdanění ve výši 1 401 tis. Kč. Za předchozí období je výsledek hospodaření kumulován na technickém účtu ve výši 43 568 tis. Kč. O použití nerozděleného zisku rozhoduje správní rada. K datu sestavení účetní závěrky nebylo o konkrétním použití kumulovaných prostředků rozhodnuto a nebyly čerpány.

### Druhovú výsledovka (údaje v tis. Kč)

Analytické členění nákladů a výnosů (k pol. Pasiva A.III.1.)	PF akt. období	PF předch. období	OZdČ akt. období	OZdČ předch. období	Celkem akt. obd.	Celkem min. období
<b>Výkonová spotřeba</b>	<b>185 998</b>	<b>209 365</b>	<b>765</b>	<b>903</b>	<b>186 763</b>	<b>210 268</b>
Spotřebované nákupy	17 477	13 892	17	18	17 494	13 910
Spotřeba energie	10 058	10 803	58	60	10 116	10 863
Opravy a udržování	6 207	5 399	0	0	6 207	5 399
Ostatní služby	152 256	179 271	690	825	152 946	180 096
<b>Odpisy dlouhodobého majetku</b>	<b>76 679</b>	<b>84 294</b>	<b>2 795</b>	<b>5 220</b>	<b>79 474</b>	<b>89 514</b>
<b>Opravné položky</b>	<b>18 238</b>	<b>0</b>	<b>0</b>	<b>0</b>	<b>18 238</b>	<b>0</b>
<b>Osobní náklady</b>	<b>395 772</b>	<b>375 124</b>	<b>2 309</b>	<b>2 173</b>	<b>398 081</b>	<b>377 297</b>
Mzdové náklady	280 043	265 344	1 723	1 622	281 766	266 966
Odměny členům správních a dozorčích orgánů	6 720	3 500	0	0	6 720	3 500
Náklady na dohody (OON)	10 499	12 310	0	0	10 499	12 310
Náklady na soc. zabezpečení a zdravot. pojištění	91 591	87 130	586	551	92 177	87 681
Sociální náklady	6 919	6 840	0	0	6 919	6 840
<b>Jiné ostatní náklady</b>	<b>11 423</b>	<b>9 827</b>	<b>2 427</b>	<b>3 240</b>	<b>13 850</b>	<b>13 067</b>
<b>Příděl SF</b>	<b>5 600</b>	<b>5 300</b>	<b>0</b>	<b>0</b>	<b>5 600</b>	<b>5 300</b>
<b>Odvod do FRM</b>	<b>531</b>	<b>652</b>	<b>0</b>	<b>0</b>	<b>531</b>	<b>652</b>
<b>Ostatní výnosy</b>	<b>43 758</b>	<b>44 488</b>	<b>10 570</b>	<b>13 265</b>	<b>54 328</b>	<b>57 753</b>
Tržby z prodeje služeb	0	0	10 497	13 192	10 497	13 192
Jiné výnosy (úroky)	43 758	44 488	73	73	43 831	44 561
<b>Počáteční zůstatek PF</b>	<b>1 147 837</b>	<b>1 005 486</b>	<b>0</b>	<b>0</b>	<b>1 147 837</b>	<b>1 005 486</b>
<b>Příděl ze ZFZP</b>	<b>660 400</b>	<b>784 000</b>	<b>0</b>	<b>0</b>	<b>660 400</b>	<b>784 000</b>
<b>Daně a mimoř. náklady</b>	<b>1 521</b>	<b>1 625</b>	<b>873</b>	<b>821</b>	<b>2 394</b>	<b>2 446</b>
<b>Mimořádné výnosy</b>	<b>50</b>	<b>50</b>	<b>0</b>	<b>0</b>	<b>50</b>	<b>50</b>
<b>NÁKLADY (TVORBA) CELKEM</b>	<b>689 631</b>	<b>680 235</b>	<b>9 169</b>	<b>12 357</b>	<b>698 800</b>	<b>692 592</b>
<b>VÝNOSY (ČERPÁNÍ) CELKEM</b>	<b>43 808</b>	<b>44 538</b>	<b>10 570</b>	<b>13 265</b>	<b>54 378</b>	<b>57 803</b>
Výsledek hospodaření			1 401	908	1 401	908
Konečný zůstatek PF	1 156 283	1 147 837			1 156 283	1 147 837

Pozn.: V případě údajů o provozním fondu bylo využito údajů účtovaných jako tvorba a čerpání provozního fondu.

## Příloha účetní závěrky

Zdravotní pojišťovny ministerstva vnitra ČR  
IČ: 47 11 43 04, sídlo: Praha 10, Kodaňská 1441/46




sestavená k 31. 12. 2014 (v tis. Kč)

### E.3. Doplnující informace k položkám přehledu o peněžních tocích

Přehled o peněžních tocích zahrnuje pohyby finančních prostředků s vyloučením vnitřních finančních toků na jednotlivých fondech.

### E.4. Doplnující informace k položkám přehledu o změnách vlastního kapitálu

Přehled o změnách vlastního kapitálu pouze doplňuje údaje z Rozvahy, pasiva část A.

Zpracováno dne:  <b>31. března 2015</b>	Podpis statutárního orgánu účetní jednotky:  	Osoba odpovědná za účetnictví (jméno a podpis)  	Osoba odpovědná za účetní závěrku (jméno a podpis)  
Audit provádí:  <b>KPMG Česká republika Audit, s.r.o.</b> Pobřežní 648/1a 186 00 Praha 8	<b>Ing. Jaromír Gajdáček, Ph.D., MBA</b> generální ředitel ZP MV ČR	<b>Ing. Josef Krejdl</b> vedoucí ekonomického odd.	<b>Ing. Václav Slovák, MBA</b> ředitel odboru ekonomicko-provozního

## 10.2 Auditorská zpráva k účetní závěrce a výroční zprávě



KPMG Česká republika Audit, s.r.o.  
Pobřežní 648/1a  
186 00 Praha 8  
Česká republika

Telephone +420 222 123 111  
Fax +420 222 123 100  
Internet www.kpmg.cz

### Zpráva nezávislého auditora pro správní radu společnosti Zdravotní pojišťovna ministerstva vnitra České republiky

Provedli jsme audit přiložené účetní závěrky společnosti Zdravotní pojišťovna ministerstva vnitra České republiky, tj. rozvahy k 31. prosinci 2014, výkazu zisku a ztráty, přehledu o změnách vlastního kapitálu a přehledu o peněžních tocích za rok 2014 a přílohy této účetní závěrky, včetně popisu použitých významných účetních metod a ostatních doplňujících údajů. Údaje o společnosti Zdravotní pojišťovna ministerstva vnitra České republiky jsou uvedeny v bodě A.1 přílohy této účetní závěrky.

#### *Odpovědnost statutárního orgánu účetní jednotky za účetní závěrku*

Statutární orgán společnosti Zdravotní pojišťovna ministerstva vnitra České republiky je odpovědný za sestavení účetní závěrky, která podává věrný a poctivý obraz v souladu s českými účetními předpisy, a za takový vnitřní kontrolní systém, který považuje za nezbytný pro sestavení účetní závěrky tak, aby neobsahovala významné nesprávnosti způsobené podvodem nebo chybou.

#### *Odpovědnost auditora*

Naší odpovědností je vyjádřit na základě provedeného auditu výrok k této účetní závěrce. Audit jsme provedli v souladu se zákonem o auditorech, Mezinárodními auditorskými standardy a souvisejícími aplikačními doložkami Komory auditorů České republiky. V souladu s těmito předpisy jsme povinni dodržovat etické požadavky a naplánovat a provést audit tak, abychom získali přiměřenou jistotu, že účetní závěrka neobsahuje významné nesprávnosti.

Audit zahrnuje provedení auditorských postupů, jejichž cílem je získat důkazní informace o částkách a skutečnostech uvedených v účetní závěrce. Výběr auditorských postupů závisí na úsudku auditora, včetně vyhodnocení rizik, že účetní závěrka obsahuje významné nesprávnosti způsobené podvodem nebo chybou. Při vyhodnocování těchto rizik auditor posoudí vnitřní kontrolní systém, který je relevantní pro sestavení účetní závěrky podávající věrný a poctivý obraz. Cílem tohoto posouzení je navrhnout vhodné auditorské postupy, nikoli vyjádřit se k účinnosti vnitřního kontrolního systému účetní jednotky. Audit též zahrnuje posouzení vhodnosti použitých účetních metod, přiměřenosti účetních odhadů provedených vedením i posouzení celkové prezentace účetní závěrky.

Jsmo přesvědčeni, že získané důkazní informace poskytují dostatečný a vhodný základ pro vyjádření našeho výroku.



### *Výrok auditora*

Podle našeho názoru účetní závěrka podává věrný a poctivý obraz aktiv a pasiv společnosti Zdravotní pojišťovna ministerstva vnitra České republiky k 31. prosinci 2014 a nákladů, výnosů a výsledku jejího hospodaření a peněžních toků za rok 2014 v souladu s českými účetními předpisy.“

### **Výroční zpráva**


Provedli jsme ověření souladu výroční zprávy s výše uvedenou účetní závěrkou. Za správnost výroční zprávy je odpovědný statutární orgán společnosti. Naší odpovědností je vydat na základě provedeného ověření výrok o souladu výroční zprávy s účetní závěrkou.

Ověření jsme provedli v souladu se zákonem o auditorech, Mezinárodními auditorskými standardy a souvisejícími aplikačními doložkami Komory auditorů České republiky. Tyto standardy požadují, abychom ověření naplánovali a provedli tak, abychom získali přiměřenou jistotu, že informace obsažené ve výroční zprávě, které popisují skutečnosti, jež jsou též předmětem zobrazení v účetní závěrce, jsou ve všech významných ohledech v souladu s příslušnou účetní závěrkou. Jsme přesvědčeni, že provedené ověření poskytuje přiměřený podklad pro vyjádření našeho výroku.

Podle našeho názoru jsou informace uvedené ve výroční zprávě ve všech významných ohledech v souladu s výše uvedenou účetní závěrkou.

V Praze, dne 28. dubna 2015

  
KPMG Česká republika Audit, s.r.o.  
Evidenční číslo 71


  
Ing. Romana Benešová  
Partner  
Evidenční číslo 1834

**U s n e s e n í**

**Dozorčí rady ZP MV ČR z jednání konaného dne 15. dubna 2015**

Dozorčí rada ZP MV ČR projednala na svém řádném zasedání dne 15. dubna 2015 v souladu se Statutem ZP MV ČR návrh Výroční zprávy ZP MV ČR za rok 2014 včetně účetní závěrky a doporučuje Správní radě ZP MV ČR jeho schválení a předložení Ministerstvu zdravotnictví.

plk. Mgr. Tomáš Kužel  
předseda Dozorčí rady ZP MV ČR



**U s n e s e n í**

**Správní rady ZP MV ČR z jednání konaného dne 22. dubna 2015**

Správní rada ZP MV ČR projednala a schválila na svém řádném zasedání dne 22. dubna 2015 návrh Výroční zprávy ZP MV ČR za rok 2014 včetně účetní závěrky. Současně schválila jeho předložení Ministerstvu zdravotnictví.



**Mgr. Jaroslav Hruška**  
**předseda Správní rady ZP MV ČR**

#### **10.4 Způsob a forma zveřejnění Výroční zprávy ZP MV ČR za rok 2014**

Výroční zpráva ZP MV ČR za rok 2014 bude, v souladu s § 15 odst. 7 zákona č. 280/1992 Sb., po schválení Poslaneckou sněmovnou Parlamentu ČR v plném znění zveřejněna na internetových stránkách (<http://www.zpmvcr.cz/>). Dále bude uložena k nahlédnutí na ředitelství a na všech pobočkách pojišťovny.

