

VÝROČNÍ ZPRÁVA
ZDRAVOTNÍ POJIŠŤOVNY
MINISTERSTVA VNITRA ČR

2011



ZDRAVOTNÍ
POJIŠŤOVNA
MINISTERSTVA
VNITRA ČR

211

Obsah

1	Vstupní údaje	6
2	Charakteristika vývoje a hospodaření zdravotní pojišťovny v roce 2011	7
3	Vybrané orgány zdravotní pojišťovny	8
3.1	Správní rada	8
3.2	Dozorčí rada	9
3.3	Rozhodčí orgán	9
3.4	Výbor pro audit	10
4	Činnost zdravotní pojišťovny	11
4.1	Organizační struktura zdravotní pojišťovny	11
4.2	Informační systém	12
4.3	Kontrolní systém a systém vnitřního auditu	12
4.3.1	Kontroly provedené vnějšími kontrolními orgány	12
4.3.2	Kontroly uskutečněné vnitřními kontrolními orgány	13
4.3.3	Zaměření činnosti vnitřního auditora	14
4.3.4	Popis systému provádění kontrol výběru pojistného a penále, celkové dosažené výsledky z příjmů pojistného po lhůtě splatnosti včetně příslušenství	14
4.3.5	Odpisy dlužného pojistného, pokut a penále	15
4.3.6	Vyhodnocení plnění oznamovací povinnosti zaměstnavatelů formou zasílání Přehledů	15
4.3.7	Tvorba opravných položek	16
4.4	Zdravotní politika a revizní činnost	16
4.4.1	Zdravotní politika, mechanismy úhrad používané v jednotlivých segmentech zdravotní péče, regulační mechanismy, léková politika	16
4.4.2	Revizní činnost – kontroly poskytovatelů zdravotní péče	18
4.5	Pohledávky	19
4.6	Smluvní politika, síť smluvních zdravotnických zařízení	19
4.7	Zdravotní péče hrazená nad rámec veřejného zdravotního pojištění	20
4.7.1	Zdravotní péče čerpaná z fondu prevence	20
4.7.2	Zdravotní péče hrazená z jiných zdrojů	21
5	Tvorba a čerpání fondů zdravotní pojišťovny	22
5.1	ZFZP – Základní fond zdravotního pojištění	22
5.1.1	Struktura nákladů na zdravotní péči v členění dle jednotlivých segmentů	23
5.1.2	Průměrné náklady na zdravotní péči v členění dle jednotlivých segmentů na jednoho pojištěnce	25
5.1.3	Náklady na léčení cizinců v ČR	25

5.2	PF – Provozní fond pojišťovny	25
5.3	FRM – Fond reprodukce majetku pojišťovny	26
5.4	SF – Sociální fond pojišťovny	26
5.5	RF – Rezervní fond pojišťovny	27
5.6	Fprev – Fond prevence pojišťovny	27
5.6.1	Splnění podmínek § 1 odst. 3 vyhlášky č. 418/2003 Sb.	28
5.7	Ostatní zdaňovaná činnost pojišťovny	28
6	Souhrnný přehled vybraných ukazatelů o činnosti pojišťovny	29
6.1	Stav pohledávek a závazků pojišťovny ke dni 31. 12. 2011	29
6.2	Plnění podmínek splátkových kalendářů u jednotlivých druhů úvěrů, půjček a návratných finančních výpomocí	31
6.3	Pojištěnci	31
7	Plnění podmínek ustanovení § 18 zákona č. 106/1999 Sb., ve znění pozdějších předpisů	33
8	Závěr	34
9	Tabulková část	35
9.1	Přehled základních ukazatelů o činnosti zdravotní pojišťovny	35
9.2	Část I.: Základní fond zdravotního pojištění (v tis. Kč)	37
9.3	Část II.: Propočet salda příjmů a nákladů na ZFZP z vybraných položek části A III a B II ZFZP (v tis. Kč)	42
9.4	Provozní fond (v tis. Kč)	44
9.5	Fond reprodukce majetku (v tis. Kč)	49
9.6	Sociální fond (SF) (v tis. Kč)	51
9.7	Rezervní fond (v tis. Kč)	53
9.8	Fond prevence (v tis. Kč)	55
9.9	Ostatní zdaňovaná činnost (v tis. Kč)	58
9.10	Struktura nákladů na zdravotní péči podle jednotlivých segmentů	60
9.11	Struktura nákladů na zdravotní péči podle jednotlivých segmentů v přepočtu na 1 pojištěnce	63
9.12	Náklady na léčení cizinců v ČR	67
9.13	Soustava smluvních zdravotnických zařízení	67
9.14	Náklady na preventivní zdravotní péči čerpané z fondu prevence (v tis. Kč)	69
10	Přílohy	71
10.1	Účetní závěrka včetně přílohy	71
10.2	Auditorská zpráva k účetní závěrce a výroční zprávě	109
10.3	Stanoviska SR a DR k výroční zprávě	110
10.4	Způsob a forma zveřejnění Výroční zprávy ZP MV ČR za rok 2011	111

Zkratky

CMÚ	Centrum mezistátních úhrad	SIP	System integrované péče
CP	Cenné papíry	SR	Správní rada
ČR	Česká republika	v. z. p.	Veřejné zdravotní pojištění
DR	Dozorčí rada	VZP ČR	Všeobecná zdravotní pojišťovna ČR
DRNR	Doprava raněných, nemocných a rodiček	WAN	Rozsáhlá datová síť
EU	Evropská unie	ZFZP	Základní fond zdravotního pojištění
Fprev	Fond prevence	ZP	Zdravotní pojišťovny
FRM	Fond reprodukce majetku	ZPP 2011	Zdravotně pojistný plán na rok 2011
IČ	Identifikační číslo ekonomického subjektu	ZP MV ČR (Pojišťovna)	Zdravotní pojišťovna ministerstva vnitra České republiky
IS	Informační systém	ZZ	Zdravotnická zařízení
LDN	Léčebna dlouhodobě nemocných	ZZP	Zaměstnanecké zdravotní pojišťovny
LOP	Léčebně-ozdravný pobyt	ZZS	Zdravotnická záchranná služba
MF	Ministerstvo financí		
MPSV	Ministerstvo práce a sociálních věcí		
MV	Ministerstvo vnitra		
MZ	Ministerstvo zdravotnictví		
OBZP	Osoby bez zdanitelných příjmů		
OON	Ostatní osobní náklady		
OSVČ	Osoby samostatně výdělečně činné		
OZdČ	Ostatní zdaňovaná činnost		
p. b.	Procentní bod		
PF	Provozní fond		
PHM	Pohonné hmoty		
PK	Poradní komise ředitele odboru zdravotnického		
Přehled	Přehled o platbách pojistného		
Q	Čtvrtletí		
RF	Rezervní fond		
RL	Revizní lékař		
RO	Rozhodčí orgán		
SF	Sociální fond		

Přehled citovaných právních předpisů

Zákony

Zákon č. 280/1992 Sb.	Zákon č. 280/1992 Sb., o resortních, oborových, podnikových a dalších zdravotních pojišťovnách, ve znění pozdějších předpisů
Zákon č. 592/1992 Sb.	Zákon č. 592/1992 Sb., o pojistném na všeobecné zdravotní pojištění, ve znění pozdějších předpisů
Zákon č. 48/1997 Sb.	Zákon č. 48/1997 Sb., o veřejném zdravotním pojištění a o změně a doplnění některých souvisejících zákonů, ve znění pozdějších předpisů
Zákon č. 106/1999 Sb.	Zákon č. 106/1999 Sb., o svobodném přístupu k informacím, ve znění pozdějších předpisů
Zákon č. 320/2001 Sb.	Zákon č. 320/2001 Sb., o finanční kontrole ve veřejné správě a o změně některých zákonů (zákon o finanční kontrole), ve znění pozdějších předpisů
Zákon č. 137/2006 Sb.	Zákon č. 137/2006 Sb., o veřejných zakázkách, ve znění pozdějších předpisů
Zákon č. 93/2009 Sb.	Zákon č. 93/2009 Sb., o auditorech a o změně některých zákonů (zákon o auditorech), ve znění pozdějších předpisů
Zákon č. 298/2011 Sb.	Zákon č. 298/2011 Sb., kterým se mění zákon č. 48/1997 Sb., o veřejném zdravotním pojištění a o změně a doplnění některých souvisejících zákonů, ve znění pozdějších předpisů, a další související zákony

Vyhlášky

Vyhláška č. 134/1998 Sb.	Vyhláška MZ č. 134/1998 Sb., kterou se vydává seznam zdravotních výkonů s bodovými hodnotami, ve znění pozdějších předpisů
Vyhláška č. 503/2002 Sb.	Vyhláška č. 503/2002 Sb., kterou se provádějí některá ustanovení zákona č. 563/1991 Sb., o účetnictví, ve znění pozdějších předpisů, pro zdravotní pojišťovny
Vyhláška č. 418/2003 Sb.	Vyhláška č. 418/2003 Sb., kterou se stanoví podrobnější vymezení okruhu a výše příjmů a výdajů fondů veřejného zdravotního pojištění zdravotních pojišťoven, podmínky jejich tvorby, užití, přípustnosti vzájemných převodů finančních prostředků a hospodaření s nimi, limit nákladů na činnost zdravotních pojišťoven krytých ze zdrojů základního fondu včetně propočtu tohoto limitu, ve znění pozdějších předpisů
Vyhláška č. 396/2010 Sb.	Vyhláška č. 396/2010 Sb., o stanovení hodnot bodu, výše úhrad zdravotní péče hrazené z veřejného zdravotního pojištění a regulačních omezení objemu poskytnuté zdravotní péče hrazené z veřejného zdravotního pojištění pro rok 2011
Vyhláška č. 46/2011 Sb.	Vyhláška, kterou se mění vyhláška č. 396/2010 Sb., o stanovení hodnot bodu, výše úhrad zdravotní péče hrazené z veřejného zdravotního pojištění a regulačních omezení objemu poskytnuté zdravotní péče hrazené z veřejného zdravotního pojištění pro rok 2011

1 Vstupní údaje

ZP MV ČR byla zřízena ke dni 1. 10. 1992. Žadatelem o založení pojišťovny bylo MV.

Ke dni 1. 5. 1997 se s pojišťovnou sloučila zdravotní pojišťovna GRÁL - Železniční zdravotní pojišťovna a ke dni 1. 1. 1998 Regionální zaměstnanecká zdravotní pojišťovna.

Název zdravotní pojišťovny: Zdravotní pojišťovna ministerstva vnitra
České republiky

Sídlo: Kodaňská 1441/46, 101 00 Praha 10

IČ: 47114304

Bankovní spojení: Česká spořitelna, a.s.
Československá obchodní banka, a.s.
J&T BANKA, a.s.
PPF banka a.s.
Raiffeisenbank a.s.
UniCredit Bank Czech Republic, a.s.
The Royal Bank of Scotland N.V.
Volksbank CZ, a.s.

Telefon: 272 095 111

Fax: 272 732 430

Adresa elektronické pošty: info@zpmvcr.cz

Internetová adresa: <http://www.zpmvcr.cz>

Datová schránka: 9swaix3

2 Charakteristika vývoje a hospodaření zdravotní pojišťovny v roce 2011

Rok 2011 charakterizuje přetrvávající hospodářský útlum, který se odráží v nízkém trendu meziročního růstu přímého- výběru pojistného. Zatímco náklady na zdravotní péči meziročně vzrostly o 3,1 %, u pojistného příjmy pouze o 1,3 %. Na uvedeném nárůstu příjmů pojistného se významně podílí trvale se zvyšující průměrný počet pojištěnců (meziročně o 1,2 %).

Na vývoj v oblasti pojistného má významný vliv i stagnace platby státu. V roce 2011 činila platba za pojištěnce, za které je plátcem pojistného stát, 723 Kč na osobu a měsíc.

Obdobně jako v roce 2010 byla i přes úsporná opatření pojišťovna nucena krýt část nákladů ZFZP na úkor kladného zůstatku hospodaření z předchozích let. Záporné saldo příjmů a nákladů vzrostlo z – 277 mil. Kč v roce 2010 na – 1 543 mil. Kč k 31. 12. 2011.

Vyšší záporné saldo příjmů a nákladů nastalo zejména v důsledku mimořádného odvodu vyplývajícího z novely zákona č. 280/1992 Sb., zákonem č. 298/2011 Sb., čl. VIII. odst. 2 písm. a), kdy pojišťovna v zájmu včasného zajištění požadavku odvedení prostředků ve výši 1/3 stavu účtů ZFZP k 31. 12. 2010 k 1. 1. 2012 na zvláštní účet přerozdělování realizovala odvod ve výši 1 280 112 tis. Kč v prosinci roku 2011. Z hlediska věcné a časové příslušnosti byl realizovaný odvod součástí prvního přerozdělování pojistného v roce 2012.

I přes výše uvedenou skutečnost disponovala pojišťovna k 31. 12. 2011 peněžními prostředky ZFZP ve výši 2 361 680 tis. Kč, což zajišťuje dostatečný zdroj pro průměrné úhrady zdravotní péče na 41 kalendářních dnů.

Významný podíl na těchto zdrojích mají v posledních letech úspory provozních nákladů a plánované nečerpání maximálních limitů pro přiděly provoznímu fondu z vlastního rozhodnutí pojišťovny. Jen v roce 2011 představuje tato úspora 185 mil. Kč.

Ve vykazovaném období nedošlo k čerpání žádných finančních výpomocí ani úvěrů.

3 Vybrané orgány zdravotní pojišťovny

Orgány pojišťovny jsou ve smyslu zákona č. 280/1992 Sb. SR, DR a statutárním orgánem je generální ředitel pojišťovny.

SR je nejvyšším orgánem ZP MV ČR a rozhoduje o zásadních otázkách, které se týkají činnosti pojišťovny jako celku. DR je kontrolním orgánem pojišťovny.

Dnem 30. 6. 2011 skončilo funkční období členů SR a DR, kteří do těchto orgánů byli zvoleni v červnu 2007. Proto se dne 23. 6. 2011 uskutečnily volby do SR a DR pro funkční období od 1. 7. 2011. Část členů SR a DR v nich byla zvolena opětovně do svého dalšího funkčního období. Rovněž členové DR jmenovaní vládou, jejichž funkční období končilo k 30. 6. 2011, byli vládou jmenováni do svého druhého funkčního období.

3.1 Správní rada

SR měla do 30. 6. 2011 čtrnáct členů poté, co zemřel její člen MUDr. Petr Havlásek, od 1. 7. 2011 patnáct členů. Předsedou SR byl do 30. 6. 2011 Ing. Jaroslav Salivar, od 20. 7. 2011 Mgr. Jaroslav Hruška. Místopředsedou SR byl do 30. 6. 2011 JUDr. Milan Štěpánek, od 20. 7. 2011 JUDr. Vladimír Múhlfeit.

K 31. 12. 2011 pracovala SR v následujícím složení:

Jmenování vládou

- Ing. Petr Nosek
- Mgr. Martin Plíšek
- MUDr. Helena Sajdlová
- Ing. Markéta Tallerová
- doc. MUDr. Martin Vokurka, CSc.

Zvolení na návrh reprezentativních odborových organizací

- Miloš Bojko
- Ing. Alexander Burda
- JUDr. Vladimír Múhlfeit
- Mgr. Petr Pacher (od 1. 7. 2011)
- JUDr. Petr Tomek (od 1. 7. 2011)

Změna v průběhu roku:

- JUDr. Milan Štěpánek (do 30. 6. 2011)

Zvolení na návrh reprezentativních organizací zaměstnavatelů

- JUDr. Hana Honzáková
- Mgr. Jaroslav Hruška (od 1. 7. 2011)
- plk. Mgr. Petr Lessy (od 1. 7. 2011)
- genmjr. Ing. Miroslav Štěpán
- Ing. Pavel Švagr, CSc. (od 1. 7. 2011)

Změna v průběhu roku:

- Ing. Jiří Kešner (do 30. 6. 2011)
- Ing. Jaroslav Salivar (do 30. 6. 2011)
- Mgr. Zdeněk Zajíček (do 30. 6. 2011)

3.2 Dozorčí rada

DR měla v roce 2011 devět členů. Předsedou DR byl Ing. Vladimír Zeman do 30. 6. 2011 a od 20. 7. 2011, kdy jím byl opětovně zvolen. Místopředsedou DR byla do 30. 6. 2011 Mgr. Jitka Šálová, od 20. 7. 2011 Bc. Daniel Bláha.

K 31. 12. 2011 pracovala DR v následujícím složení:

Jmenování vládou

- Zdeněk Kadlec
- Ing. Jiří Pavlík
- Mgr. Jitka Šálová

Zvolení na návrh reprezentativních odborových organizací

- Bc. Daniel Bláha
- Ing. Alena Gaňová (od 1. 7. 2011)
- Petr Štěpánek

Změna v průběhu roku:

- Danuše Baumruková (do 30. 6. 2011)

Zvolení na návrh reprezentativních organizací zaměstnavatelů

- plk. Mgr. Tomáš Kužel (od 1. 7. 2011)
- MUDr. Zuzana Rybáková
- Ing. Vladimír Zeman

Změna v průběhu roku:

- Bc. Blanka Semerádová (do 30. 6. 2011)

3.3 Rozhodčí orgán

V souladu s ust. § 53 zákona č. 48/1997 Sb. se RO skládá z jednoho zástupce ZP MV ČR, jednoho zástupce MZ, jednoho zástupce MPSV, jednoho zástupce MF, tří zástupců určených SR a tří zástupců určených DR.

V roce 2011 pracoval RO v tomto složení:

- JUDr. Irena Hřebejková (ZP MV ČR) předseda
- Bc. Daniel Bláha (DR) místopředseda do konce června 2011

- Ing. Jiří Pavlík (DR) místopředseda od července 2011
- Ing. Ivana Jenšovská (MZ)
- MUDr. Alena Zvoníková (MPSV)
- Mgr. Zdeňka Krejčová (MF)
- Ing. Alexander Burda (SR) od července 2011
- JUDr. Hana Honzáková (SR)
- JUDr. Vladimír Múhlfeit (SR) do konce června 2011
- Ing. Markéta Tallerová (SR)
- MUDr. Zuzana Rybáková (DR)
- Mgr. Jitka Šálová (DR) od července 2011

3.4 Výbor pro audit

V souladu se zákonem č. 93/2009 Sb. působí v ZP MV ČR výbor pro audit.

K 31. 12. 2011 pracoval v následujícím složení:

- Bc. Daniel Bláha (předseda)
- Ing. Květuše Srnová
- Ing. Vladimír Zeman (místopředseda)

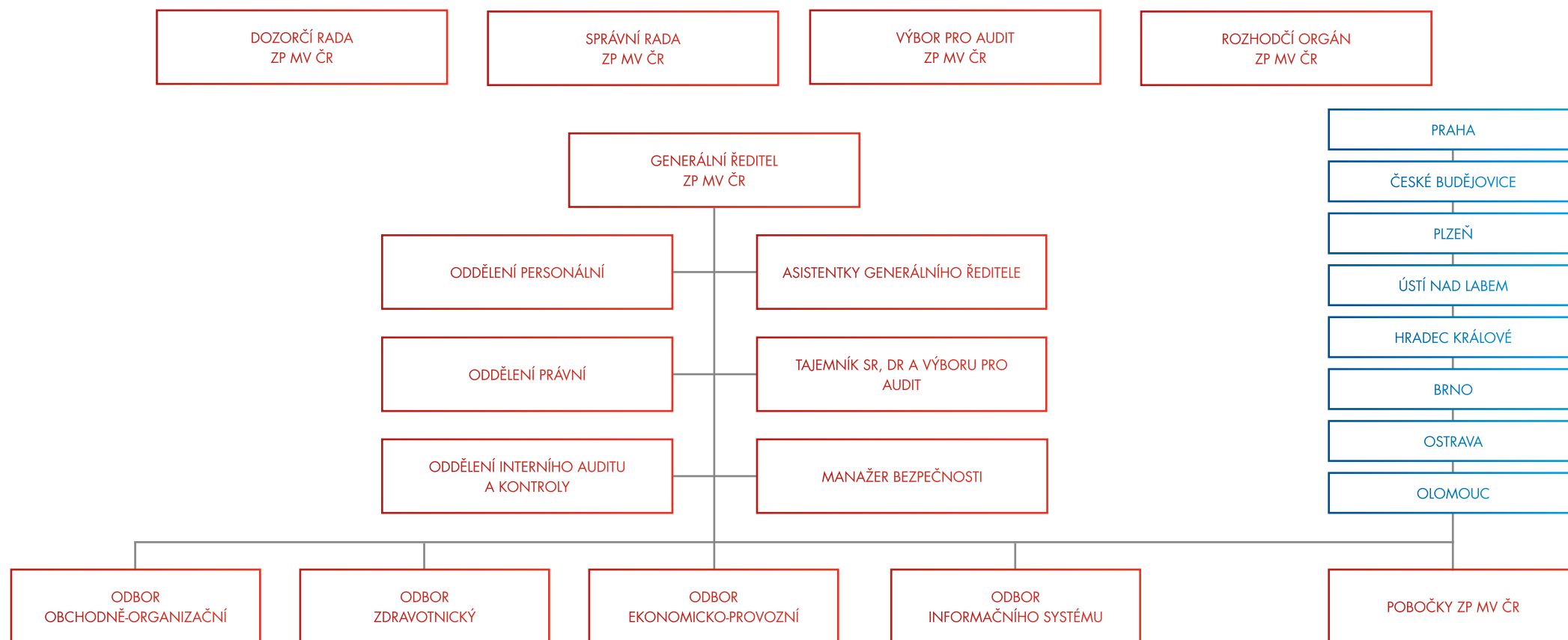
4 Činnost zdravotní pojišťovny

4.1 Organizační struktura zdravotní pojišťovny

Zaměstnanecká politika je zaměřena na využití kvality lidských zdrojů a tvůrčího potenciálu zaměstnanců. Vychází především z požadavků na kvalitní zajištění agend zdravotního pojištění a naplnění všech zákonných požadavků ve vztahu k pojištěncům, plátcům pojistného a ZZ.

Organizační struktura vychází z potřeby zajišťování celorepublikové sítě služeb pojišťovny. Tvoří ji ředitelství, jež řídí síť osmi poboček umístěných v jednotlivých regionech republiky. Pobočky zajišťují služby klientům prostřednictvím svých klientských a teritoriálních pracovišť.

Organizační struktura ZP MV ČR k 31. 12. 2011



Pojišťovna neměla v roce 2011 účast v jiných společnostech, dceřiných společnostech ani nadacích.

4.2 Informační systém

V roce 2011 byly plněny úkoly ze strategie rozvoje informačního systému na léta 2010 až 2012. Hlavním mottem této strategie je „flexibilita a dynamika informačního systému“. Důraz byl kladen na prohloubení E-komunikace a automatizaci procesů při zajišťování provozu informačního systému. Byl vybudován automatický dohledový systém na monitorování bezobslužného provozu informačního systému v režimu 7x24 hodin týdně.

Byly realizovány všechny potřebné změny v informačním systému tak, aby byla zajištěna plná podpora úkolů vyplývajících z platné právní úpravy roku 2011 v oblasti veřejného zdravotního pojištění. Ve vazbě na tuto právní úpravu byly provedeny změny v rozvoji manažerské nadstavby pro zpracování výstupů potřebných pro řízení.

Byly zahájeny přípravné práce pro úpravu informačního systému, která bude realizována v roce 2012 ve vazbě na zahájení provozu elektronické komunikace mezi státy EU v oblasti zdravotního pojištění a provozu centrálních registrů.

ZP MV ČR rozvinula poskytování nových služeb svým partnerům. Prohloubila zejména podporu pro aktualizaci dat a poskytování informací a to jak pojištěncům, tak praktickým lékařům. Jedná se o zpřístupnění a aktualizaci dat pomocí „chytrých“ mobilních telefonů a přímé propojení informačního systému lékaře a pojišťovny.

V roce 2011 proběhlo cca 60 % úhrad ZZ za poskytnutou zdravotní péči pomocí elektronické komunikace přes internetový portál pojišťovny. Přes tento portál také proběhlo více jak 30 % komunikace s plátcí pojistného.

Informační systém je dlouhodobě a koncepčně budován jako otevřený modulární systém pracující v reálném čase. Privátní počítačová síť WAN ve hvězdicovém tvaru s uzlem ve výpočetním středisku pojišťovny vykazovala vysokou stabilitu a propustnost. Do systému je pomocí této sítě připojeno více jak 600 koncových stanic a dále 50 koncových stanic nejmodernějším bezpečným systémem Pointsec pomocí sítě Internet. Vrcholový management využíval přístup k některým částem informačního systému pomocí technologie „traveler“ a mobilního telefonu.

Jádro informačního systému ZP MV ČR tvoří modul účetní (pod názvem RIS-XG), modul provozně-pojišťovací (pod názvem AVA), který se skládá ze submodulu registru pojištěnců, příjmové a výdajové části, modul komunikační, dokument management systém (DMS) a manažerský informační systém (MIS). Vstup informací do centrální datové základny byl realizován interaktivně s možností okamžitého využití na všech pracovištích ZP MV ČR, nebo dávkově v pravidelných chodech v návaznosti na potřeby jednotlivých agend. Interaktivně se zpracovávaly především změny do registrů pojištěnců, plátců pojistného a smluvních partnerů. V dávkových chodech probíhalo nahrání bankovních operací, hlášení o platbách pojistného, zpracování přehledů OSVČ, vyúčtování vykázané zdravotní péče zahrnující validace, automatické kontroly, ocenění, zaúčtování, tisk a distribuci zúčtovacích zpráv na tiskové lince.

4.3 Kontrolní systém a systém vnitřního auditu

4.3.1 Kontroly provedené vnějšími kontrolními orgány

Dne 29. 9. 2011 byla zahájena veřejnosprávní kontrola ZP MV ČR ze strany MZ a MF. Ke dni zpracování této výroční zprávy nebyla kontrola ukončena.

4.3.2 Kontroly uskutečněné vnitřními kontrolními orgány

Vnitřní kontrolní činnost spadá do působnosti oddělení interního auditu a kontroly. V rámci této činnosti interní auditoři prověřují stížnosti a podněty pojištěnců. Výsledkem provedeného šetření je zjištění oprávněnosti podání. V případě, že se jedná o oprávněné podání, jsou ihned přijímána příslušná opatření k nápravě. O nápravě jsou interní auditoři zpětně informováni.

V roce 2011 evidovala ZP MV ČR celkem 172 podání, z toho 107 stížností a 65 podnětů. Oprávněných stížností je evidováno 14. Vzhledem k tomu, že stížnosti, které byly vyhodnoceny jako oprávněné, nenaznačily selhání či chybu systému, nebyla systémová řešení přijímána. Byla však přijata jednotlivá dílčí řešení, která nedostatky odstranila.

Do kontrolní činnosti patří i kontrolní akce prováděné z podnětu vedení společnosti. V roce 2011 byly provedeny kontroly zaměřené na poskytování vitaminových přípravků pojištěncům ZP MV ČR, průběh reklamní kampaně „Stop dealerům“, dodržování metodiky úhrad, účinnost systému při uzavírání dodatků u smluv se ZZ a ověření souladu účetních postupů pro financování produktu „Karta života“. Opatření navržená interními auditory ke zmírnění rizik jsou vedením společnosti postupně implementována do jednotlivých procesů ZP MV ČR. Následně jsou pak při interních auditech ověřována, a to z hlediska přiměřenosti a účinnosti.

RO projednal v roce 2011 na desíti zasedáních celkem 246 podání, v rámci kterých projednal:

- 217 žádostí o odstranění tvrdostí u penále v celkové výši 10 622 tis. Kč. V rámci toho zčásti vyhověl žádostem ve 134 případech a zcela vyhověl ve 12 případech, čímž celkem prominul penále ve výši 4 423 tis. Kč;
- 32 odvolání ve správním řízení, z toho
 - 30 odvolání u dlužného pojistného v celkové výši 988 tis. Kč. RO vyhověl dvěma odvoláním, přičemž zrušil dva platební výměry na pojistné v celkové výši 25 tis. Kč a penále ve výši 28 tis. Kč;
 - dvě odvolání u pokuty ve výši 7 tis. Kč a proti nákladům správního řízení ve výši 1 tis. Kč, přičemž tato odvolání zamítl jako nedůvodné.

RO vydal celkem 249 rozhodnutí (podání někdy obsahuje jak žádost o odstranění tvrdostí, tak zároveň i odvolání do věci, popř. jiný podnět pro RO; počet vydaných rozhodnutí tak v praxi převyšuje počet podání).

Přehled podání RO a rozhodnutých případů v letech 2010 a 2011:

ROK	DOŠLÁ PODÁNÍ*	PROJEDNANÁ PODÁNÍ*
2010	237	213
2011	256	246

Interní tabulka

*Rozdíl v počtu došlých, projednaných a rozhodnutých podání je způsoben tím, že podání došla po posledním jednání RO v daném kalendářním roce se projednávají až v roce následujícím, v případě nepřislušné žádosti o odstranění tvrdostí do 20 tis. Kč je případ postoupen k projednání na příslušnou pobočku.

V roce 2011 projednaly rozhodčí komise na pobočkách celkem 1 445 žádostí o odstranění tvrdostí u penále v celkové výši 7 953 tis. Kč.

Celkem bylo v oblasti pokut a penále prominuto 4 438 tis. Kč.

4.3.3 Zaměření činnosti vnitřního auditora

Oblast interního auditu v roce 2011 zajišťovalo oddělení interního auditu a kontroly v souladu se zákonem č. 320/2001 Sb. Oddělení je nezávislým útvar, organizačně odděleným od řídicích výkonných struktur ZP MV ČR. Vedoucí oddělení je přímo podřízený generálnímu řediteli. O své činnosti informuje Výbor pro audit ZP MV ČR.

Činnost oddělení vycházela ze schváleného ročního plánu činností na rok 2011. Interní auditoři zrealizovali celkem osm plánovaných interních auditů. Interní audity byly zaměřeny zejména na oblast vedení evidence vybraných druhů korespondence, výběrových řízení malého rozsahu, platnosti uzavřených hmotných odpovědností, ověření míry fluktuace, ověření kontrolních mechanismů v registraci, evidování a úhrad zdravotnických prostředků zapůjčovaných ZP MV ČR.

Všechny naplánované audity byly v termínech ukončeny. Interní auditoři ke zjištěním navrhli celkem 11 doporučení, která byla projednána s vedoucími auditovaných organizačních celků. Ze strany interních auditorů je průběžně sledováno přijetí opatření, která vyplynula z navržených doporučení.

4.3.4 Popis systému provádění kontrol výběru pojistného a penále, celkové dosažené výsledky z příjmů pojistného po lhůtě splatnosti včetně příslušenství

Kontrolní činnost byla zaměřena na plnění všech povinností plátců pojistného, zejména ověření správné výše odvodu pojistného na zdravotní pojištění, dodržování lhůt pro platby pojistného a plnění všech oznamovacích povinností.

Kontroly byly prováděny u všech kategorií plátců (zaměstnavatelé, OSVČ, OBZP) dvěma způsoby – korespondenčně a fyzicky.

Kontrolní činnost byla realizována na základě plánu kontrol, který byl aktuálně doplňován z důvodu vstupu plátce do insolvence nebo likvidace, podnětu Policie ČR, žádosti o vystavení potvrzení o bezdlužnosti pro veřejné zakázky apod. V případě zjištění nedoplatku a jeho neuhrazení po provedené kontrole byl vydán výkaz nedoplatků nebo bylo zahájeno správní řízení a vydán platební výměr, případně byla pohledávka postoupena k dalšímu vymáhání soudním exekutorům nebo k výkonu rozhodnutí soudem.

Výsledky kontrol v roce 2011

KATEGORIE PLÁTCŮ	POČET KONTROL	VYMĚŘENÉ DLUŽNÉ POJISTNÉ (TIS. KČ)	UHRAZENÉ DLUŽNÉ POJISTNÉ (TIS. KČ)	VYMĚŘENÉ PENÁLE (TIS. KČ)	UHRAZENÉ PENÁLE (TIS. KČ)
Zaměstnavatelé	5 873	195 088	47 873	55 539	5 033
OSVČ	5 171	108 445	15 774	43 960	2 236
OBZP	4 692	73 274	6 544	37 459	595
Celkem	15 736	376 807	70 191	136 958	7 864

Interní tabulka

Celkem bylo provedeno 15 736 kontrol. Celkový počet provedených kontrol byl v porovnání s rokem 2010 nižší o 1 151. V tomto roce byla kontrolní činnost více zaměřena na kategorii plátců – zaměstnavatelů, kde naopak počet provedených kontrol vzrostl o 1 296. Kontroly u zaměstnavatelů se provádějí převážně fyzicky, a proto jsou organizačně

i časově mnohem náročnější než kontroly u plátců kategorií OSVČ a OBZP, které se ve větší míře provádí na základě podkladů z informačního systému. Tato skutečnost měla vliv na snížení celkového počtu kontrol. Další příčinou je snížení počtu kontrolních pracovníků.

Přestože celkový počet kontrol klesl, vyměřené dlužné pojistné naopak vzrostlo o 36 895 tis. Kč a penále o 33 529 tis. Kč. Úhrady dlužného pojistného a penále v poměru k procentu vyměřené částky vykazovaly klesající tendenci v porovnání s rokem 2010. Na pojistném bylo uhrazeno 18,6 % a na penále 5,7 %.

V roce 2011 bylo zahájeno 6 159 správních řízení a doručeno 5 618 platebních výměrů na pojistné, penále a pokuty. Celková částka vyměřená platebními výměry, které byly plátcům doručeny, dosáhla 242 126 tis. Kč. Na základě všech vyměřených platebních výměrů byly uhrazeny nedoplatky ve výši 164 799 tis. Kč. Také bylo vydáno celkem 1 083 výkazů nedoplatků o objemu 44 798 tis. Kč a z toho bylo uhrazeno 6 937 tis. Kč.

ZP MV ČR předala k exekucím 4 911 pohledávek v celkové výši 210 726 tis. Kč, a z toho bylo v průběhu roku vymoženo 118 846 tis. Kč.

4.3.5 Odpisy dlužného pojistného, pokut a penále

Celkový objem odepsaných pohledávek je uveden v tabulce VZ 2011 ZFZP-2 na str. 39 v části A III. na řádce č. 4. Odpisy probíhají v souladu s § 26c zákona č. 592/1992 Sb. Odepisovány jsou především nedobytné pohledávky, kde nelze žádným zákonným způsobem pohledávku vymoci. Pohledávky bez titulu odstranění tvrdostí (4 438 tis. Kč) byly odepsány ve výši 236 254 tis. Kč (ZPP 2011 předpokládal 65 000 tis. Kč). Stav odepsaných pohledávek pojistného, pokut a penále, evidovaný do jejich promlčení ke dni 31. 12. 2011 na podrozvahovém účtu 731, činí 17 459 tis. Kč.

TITUL ODPISU	ODEPSANÝ OBJEM
Pohledávky z pojistného na v. z. p.	98 618 tis. Kč
Pohledávky z penále a pokut	137 243 tis. Kč
Ostatní pohledávky	393 tis. Kč
Celkem	236 254 tis. Kč

Interní tabulka

4.3.6 Vyhodnocení plnění oznamovací povinnosti zaměstnavatelů formou zaslání Přehledů

Mezi nejdůležitější oznamovací povinnost zaměstnavatelů, kterou pojišťovna v průběhu celého roku sledovala a kontrolovala, patří předání Přehledů za každý měsíc, které zaměstnavatelům ukládá § 25 odst. 3 zákona č. 592/1992 Sb. Plátcí byli v případě neplnění této povinnosti obesíláni upomínkami k jejich doplnění. V hodnoceném období podalo měsíčně Přehled buď v písemné podobě nebo elektronicky prostřednictvím elektronické komunikace 97,3 % z celkového počtu zaměstnavatelů, u kterých byl přihlášen alespoň jeden zaměstnanec.

4.3.7 Tvorba opravných položek

U pohledávek ZFZP byly v roce 2011 vytvořeny opravné položky ve výši 5 % za každých ukončených 90 dnů po splatnosti dané pohledávky v souladu s § 21 odst. 2 vyhlášky č. 503/2002 Sb.

K pojistnému byly opravné položky vytvořeny ve výši 776 008 tis. Kč, k pokutám a penále v objemu 329 768 tis. Kč. Tyto položky snižují objem pohledávek po lhůtě splatnosti k 31. 12. 2011 (v celkové výši 2 307 814 tis. Kč) na hodnotu 1 202 038 tis. Kč, uváděnou v tab. VZ 2011 Zuk-1 na str. 35.

Kromě toho byla realizována i opravná položka v oblasti OZdČ. Vzhledem k připravovanému prodeji majetku byla na základě znaleckého posudku vytvořena opravná položka ve výši 4 751 tis. Kč k budovám a stavbám užívaným pro OZdČ.

4.4 Zdravotní politika a revizní činnost

4.4.1 Zdravotní politika, mechanismy úhrad používané v jednotlivých segmentech zdravotní péče, regulační mechanismy, léková politika

Úhrady zdravotní péče v roce 2011 probíhaly v souladu s vyhláškou č. 396/2010 Sb., případně jiným způsobem úhrady projednaným se zástupci poskytovatelů zdravotní péče příslušného segmentu. V rámci jednotlivých segmentů poskytovatelů zdravotní péče byly v roce 2011 realizovány následující způsoby úhrad zdravotní péče:

Praktičtí lékaři – úhrada formou diferencované kombinované kapitačně-výkonové platby (v případě malých praxí s dorovnáním kapitace) nebo výkonovým způsobem. V rámci úhrady byla sledována komplexní nákladovost ZZ, bylo hodnoceno získání akreditace MZ a školení lékařů v rámci předatestační přípravy. Nad rámec vyhlášky č. 396/2010 Sb. byl realizován SIP – zapojení lékařů do hodnocení ZZ, která poskytla zdravotní péči jimi registrovaným pojištěncům, a dále se rozvíjel produkt Karta života – pravidelné posuzování zdravotního stavu pojištěnce včetně následné dokumentace. ZP MV ČR v roce 2011 zahájila realizaci léčebných plánů pro chronicky nemocné pacienty.

Stomatologie – úhrada byla prováděna v souladu s výsledky dohodovacího řízení, tzn. Ceníkem standardní stomatologické péče.

Ambulantní specialisté – v roce 2011 byla úhrada realizována formou předběžné úhrady s následným vyúčtováním na objem stanovený dle vyhlášky č. 396/2010 Sb. a s následnou degressí hodnoty bodu. V případě hemodialýzy, odborností 305, 306, 308, 309 vykazujících výkony odborností 910, 901, 903, 927 a vyjmenovaných výkonů odborností 105, 403 a 705 byly úhrady zdravotní péče realizovány formou výkonového způsobu úhrady bez omezení objemem.

Gynekologie – kombinovaný způsob úhrady s podporou preventivní péče, kvality a zdravotní péče o těhotné. Zdravotní péče o těhotné a vybrané ambulantní operační výkony jednodenní chirurgie budou vyúčtovány formou balíčků, ostatní zdravotní péče poskytnutá ZZ tohoto segmentu byla hrazena formou předběžných úhrad s následným omezením maximální úhradou.

Komplement, domácí zdravotní péče, rehabilitace, DRNR – výkonový způsob úhrady do objemu stanoveného vyhláškou č. 396/2010 Sb. a následná degrese hodnoty bodu. V případě komplementu bude s ohledem na výsledek hospodaření tohoto segmentu realizována bonifikace formou navýšení hodnoty bodu u laboratorních ZZ vlastních certifikát kvality (ISO).

Ve zbývajících ambulantních segmentech byla zdravotní péče v roce 2011 hrazena v souladu s vyhláškou č. 396/2010 Sb.

Regulace, resp. vyúčtování zdravotní péče poskytnuté ZZ v roce 2011 byly, případně ještě budou, provedeny v souladu s vyhláškou č. 396/2010 Sb., nebo v souladu s dohodou v rámci jiného způsobu úhrady.

Lůžková zdravotní péče – rovněž u tohoto segmentu vycházela úhrada zdravotní péče v roce 2011 z vyhlášky č. 396/2010 Sb. Akutní lůžková péče byla hrazena formou paušální předběžné úhrady s následným vyúčtováním na stanovený objem (tzv. globální paušál). V případech výrazně kolísavého objemu zdravotní péče byla u několika ZZ dohodnuta úhrada výkonovým způsobem. V rámci segmentu lůžkové péče bude realizováno regulační omezení na léčivé přípravky a zdravotnické prostředky.

V případech následné lůžkové péče byla úhrada realizována paušální sazbou za jeden den hospitalizace.

Na základě vyhlášky č. 46/2011 Sb. realizovala pojišťovna plošně u všech lůžkových ZZ navýšení úhrady na činnost lékařů v ZZ ústavní péče.

I v roce 2011, shodně jako v roce předchozím, bude v rámci vyúčtování zdravotní péče poskytnuté v lůžkových ZZ za rok 2011 realizovat ZP MV ČR bonifikaci na zvýšení kvality ošetrovatelské péče všeobecných sester a porodních asistentek. Uvedená bonifikace na zvýšení kvality ošetrovatelské péče v roce 2011 bude realizována pouze u těch lůžkových ZZ, která překročí požadavky na personální vybavení stanovené vyhláškou č. 134/1998 Sb.

S ohledem na pololetní a roční úhradové období bude vyúčtování do stanoveného objemu s následnou degresí, uplatnění maximální úhrady a regulačních opatření realizováno až v průběhu 1. pololetí 2012. Ke všem regulačním opatřením ZP MV ČR dosud přistupovala a přistoupí objektivně a individuálně s ohledem na posouzení konkrétní situace ZZ a zdravotní péče jím poskytované (např. spektrum a kvalita poskytované zdravotní péče, nákladovost ZZ, počet nákladných pojištěnců ošetřených konkrétním ZZ).

V oblasti lékové politiky se při úhradě léčiv ZP MV ČR řídila platnými číselníky léčiv zpracovanými na základě rozhodnutí Státního ústavu pro kontrolu léčiv, který v souladu s § 39a až § 39p zákona č. 48/1997 Sb. rozhoduje o podmínkách a výši úhrady ze zdravotního pojištění v rámci individuálních správních řízení.

Úhradu zdravotnických prostředků realizovala ZP MV ČR v souladu s platnými číselníky aktualizovanými VZP ČR v souladu se zákonem č. 48/1997 Sb.

Přehled regulačních poplatků

Ř.	UKAZATEL	M. J.	ROK 2011				CELKEM
			I. Q	II. Q	III. Q	IV. Q	
1.	Počet pojištěnců, kteří v daném období překročili zákonný limit*	osob	1 215	8 285	18 386	32 003	59 889
2.	Částka, o kterou byl překročen zákonný limit* (vratky)	tis. Kč	957	7 361	14 388	24 310	47 016
3.	Celková částka za regulační poplatky ve výši 30 Kč (vykázán výkon 09543)	tis. Kč	58 454	41 297	36 051	44 290	180 092
4.	Celková částka za regulační poplatky ve výši 60 Kč (vykázán výkon 09544)	tis. Kč	25 519	28 813	28 168	28 722	111 222
5.	Celková částka za regulační poplatky ve výši 90 Kč (vykázán výkon 09545)	tis. Kč	5 368	5 685	6 114	5 641	22 808
6.	Celková částka za regulační poplatky zaplacené v zařízeních lékárenské péče (vykázán výkon 09540)	tis. Kč	55 587	70 181	59 621	69 999	255 388

Ř.	UKAZATEL	ROK 2011					
		M. J.	I. Q	II. Q	III. Q	IV. Q	CELKEM
7.	Celková částka za započitatelné doplatky na léky a potraviny pro zvláštní účely	tis. Kč	64 841	70 710	60 468	65 419	261 438
8.	Celková částka za regulační poplatky a započitatelné doplatky (součet řádků 3–7)	tis. Kč	209 769	216 686	190 422	214 071	830 948

V jednotlivých čtvrtletích jsou vykazovány údaje pouze za vyznačené období.

* 5 000 Kč, resp. 2 500 Kč. Jedná se o počet „vratek“ provedených v daném období.

Pokud pojištěnec obdržel více vratek, je v každém období evidován.

Za rok 2011 překročilo zákonný limit 59 889 pojištěnců ZP MV ČR. Celková částka, o kterou byl limit překročen, byla v roce 2011 celkem 47 016 tis. Kč. Tuto částku uhradila ZP MV ČR pojištěncům z prostředků BÚ ZFZP. Vyčíslené hodnoty regulačních poplatků a započitatelných doplatků vznikly dopočtem na základě údajů vykázaných ZZ a nejsou příjmem pojišťovny. Vzhledem k termínu účetní závěrky roku 2011 a nastavení vnitřních procesů pojišťovny, byla na vyúčtování výplaty nadlimitů za IV. Q vytvořena dohadná položka. Z tohoto důvodu vazba na tab. VZ 2011 Nákl. na zdrav. péči - struktura-12 ř. 10 neplatí. Celková částka za regulační poplatky a započitatelné doplatky pojištěnců ZP MV ČR za rok 2011 činí 830 948 tis. Kč.

4.4.2 Revizní činnost – kontroly poskytovatelů zdravotní péče

K zajištění účelného a hospodárného vynakládání finančních prostředků ZFZP a v souladu s § 42 zákona č. 48/1997 Sb. jsou důsledně využívány a uplatňovány všechny mechanismy kontrolní a revizní činnosti:

- počítačová automatická revize (prerevize),
- počítačová revize prováděná RL,
- fyzická revize v ZZ,
- počítačová postrevize prováděná RL,
- posuzovací, schvalovací a povolovací činnost RL poboček,
- činnost PK (včetně spolupráce s odbornými konzultanty).

Revizní činnost je jedním z prioritních úkolů pojišťovny. Je zaměřena na všechny segmenty zdravotní péče, v rámci cílených revizí je orientována především na nejnákladnější složky zdravotní péče (nemocniční péči, ambulantní péči a léčiva na recepty).

Počítačovou revizí (prerevizí a počítačovou revizí prováděnou RL) nebyla v roce 2011 uznána zdravotní péče celkem za 732 118 tis. Kč, což je o 1 020 tis. Kč (o 0,1 %) méně než v roce 2010.

Celkový efekt úspor z posuzování návrhů na lázně, ozdravovny a dětské odborné léčebny za rok 2011 činil 59 234 tis. Kč, což je o 24 596 tis. Kč (o 71,0 %) více než v roce 2010.

Fyzické revize byly v roce 2011 realizovány jednak dle schváleného plánu, jednak cíleně, na podkladě zjištění z počítačových revizí, výsledků analýz vykázané péče či podnětů a stížností pojištěnců. Součástí fyzických revizí byly i kontroly dodržování právních předpisů v oblasti výběru regulačních poplatků. V roce 2011 pojišťovna uskutečnila 438 fyzických

revizí s celkovou úsporou 13 772 tis. Kč. Počet fyzických revizí se snížil oproti roku 2010 o 219. Finanční efekt fyzických revizí byl v roce 2011 v porovnání s rokem předchozím nižší o 8 438 tis. Kč. Z celkového počtu 438 fyzických revizí jich bylo provedeno 118 v lůžkových a 320 v ambulantních zařízeních.

Nedílnou součástí revizní činnosti je i posuzovací a schvalovací činnost RL. Posuzováním a schvalováním finančně nákladných léčiv, zdravotních výkonů, zdravotnických prostředků a vyžádané péče v zahraničí se zabývala PK. Při posuzování nákladné zdravotní péče a v případě komplikovaných či sporných případů využívá PK možnosti spolupráce s odbornými konzultanty. V roce 2011 projednala PK celkem 428 žádanků o zvýšení úhrad v celkové požadované hodnotě 66 943 tis. Kč. Počet požadavků se zvýšil proti roku 2010 o 34, celková suma požadovaných úhrad se zvýšila o 7 243 tis. Kč. Po posouzení byly PK doporučeny k úhradě finančně nákladné léčivé přípravky, zdravotní výkony, zdravotnické prostředky a vyžádaná péče v zahraničí celkem za 59 812 tis. Kč (tj. 89,3 % z celkového objemu požadavků). PK nedoporučila k úhradě požadavky v celkové výši 7 131 tis. Kč, což je v porovnání s rokem 2010 o 1 609 tis. Kč méně.

Ostatní revizní činnost (např. vrácené zdravotnické prostředky, nesprávně vykázané množství léčiva apod.) se podílela na celkovém efektu revizní činnosti částkou 10 503 tis. Kč.

4.5 Pohledávky

Stav pohledávek je uveden v tabulce VZ 2011 Zuk-1 na str. 35. Celkový objem pohledávek činí 4 266 622 tis. Kč. Objem pohledávek ZFZP vůči plátcům pojistného činí 4 179 429 tis. Kč. Z toho pohledávky ve lhůtě splatnosti zaujímají 44,8 %. Pohledávky ostatních fondů jsou evidovány v objemu 63 155 tis. Kč. Za účelem zrealizování hodnoty podílu pohledávek po lhůtě splatnosti jsou v případě jejich nedobytnosti realizovány jejich odpisy (viz kap. 4.3.5) a účetně jsou promítány opravné položky. Tvorba podílu a vlivu opravných položek na hodnotu (viz. kap. 4.3.7) odpovídá následně i reálné výtěžnosti při vymáhání pohledávek.

Pohledávky za ZZ ve lhůtě splatnosti se proti roku 2010 snížily o 8,7 %, objemově o 2 295 tis. Kč. Pohledávky vůči ZZ po lhůtě splatnosti ke dni 31. 12. 2011 pojišťovna nevykazuje.

4.6 Smluvní politika, síť smluvních zdravotnických zařízení

Smluvní politika pojišťovny byla zaměřena na zajištění maximální kvality, časové a místní dostupnosti a ekonomické efektivity při poskytování zdravotní péče pojištěncům.

Zástupci ZP MV ČR se v roce 2011 pravidelně účastnili výběrových řízení na uzavření či rozšíření smluv (úvazku lékaře či spektra odborností ZZ) se ZZ. Při uzavírání nových smluvních vztahů či rozšíření spektra péče se ZP MV ČR řídí především potřebami dostatečného pokrytí sítě ZZ v regionech i jednotlivých odbornostech pro zajištění dostupnosti zdravotní péče svým pojištěncům s ohledem na jejich počet a věkovou strukturu.

Tabulka VZ 2011 Soustava smluvních ZZ-15 je uvedena v tabulkové části na str. 67.

Celkový počet smluvních ZZ k 31. 12. 2011 byl 25 730, tj. o 5,6 % méně ve srovnání se ZPP 2011, kde byl celkový plán počtu smluvních ZZ 27 255. Ve srovnání se stavem k 31. 12. 2010, kdy bylo celkem 25 666 smluvních ZZ, byl vykázan vzestup o 0,2 % počtu smluvních ZZ.

K 31. 12. 2011 bylo v síti smluvních ZZ celkem 22 387 ambulantních ZZ. V porovnání s rokem 2010 došlo k vzestupu počtu ambulantních smluvních partnerů o 0,3 %.

Ve stejném období bylo v síti smluvních ZZ celkem 283 lůžkových ZZ. V porovnání s rokem 2010 došlo k mírnému nárůstu počtu lůžkových ZZ o 2,2 % s tím, že v dílčích segmentech došlo ke zvýšení počtu smluvních ZZ u:

nemocnic

- nové – Nemos Sokolov a ORTO-REHA
- ukončené – Mediterra

odborných léčebných ústavů rehabilitačních

- nové – Hamzova odborná léčebna

odborných léčebných ústavů pneumologických a ftizeologických

- nové – Dětská léčebna Cvikov

samostatných LDN

- nové – Gerimed, S.D.I. a Nemocnice Milosrdných bratří

speciálních lůžkových zařízení hospicového typu

- nové – Hospic Frýdek Místek

Naopak k poklesu došlo v počtu smluvních ZZ u:

ostatních odborných léčebných ústavů

- ukončené – Dětská léčebna Cvikov

začleněných léčen dlouhodobě nemocných

- nové – Nemos Sokolov, PP Hospital, Oblastní nemocnice Kolín
- ukončené – Nemocnice Kutná Hora (2x – 1 ze 2 IČ bylo v roce 2010 ukončeno), Karlovarská krajská nemocnice, Fakultní nemocnice Brno, Nemocnice Dačice

začleněných ošetrovatelských lůžek

- nové – Hospic Anežky České
- ukončené – PP Hospital, Gerimed

Významný nárůst počtu ZZ byl u lékáren a výdejen zdravotnických prostředků, a to o 3,1 % (uzavírání nových smluv pro účely E-komunikace). Naopak pokles počtu ZZ byl v segmentech ozdravoven o 20 % (transformace Jihomoravského dětského centra specializované zdravotní péče Křetín na odborný dětský léčebný ústav), dopravy o 3,4 % a ostatních smluvních ZZ o 85,1 % (zkvalitnění identifikací k začlenění ZZ k jednotlivým segmentům). Do ostatních smluvních ZZ jsou zařazena očkovací centra.

4.7 Zdravotní péče hrazená nad rámec veřejného zdravotního pojištění

4.7.1 Zdravotní péče čerpaná z fondu prevence

Náklady na preventivní zdravotní péči čerpané z Fprev obsahuje tabulka VZ 2011 Náklady na prevent. péči-16 na str. 67.

SR schválila na rok 2011 tyto programy:

- 1) Program prevence pro pojištěnce (dále jen „Program A“),
- 2) Program prevence pro specifické skupiny pojištěnců ohrožených charakterem vykonávané práce (dále jen „Program B“).

3) Program „Klub pojištěnců“ (dále jen „Program C“).

Na všechny tři programy dohromady byla v ZPP 2011 z Fprev po odečtení příspěvků na LOP ve výši 3 800 tis. Kč vyčleněna finanční částka ve výši 76 200 tis. Kč.

Koncepce Programu A vycházela z těchto požadavků:

- posílit oblasti zdravotní péče, které nejsou hrazeny z veřejného zdravotního pojištění,
- zaměřit se na preventivní programy s cílem zlepšit zdravotní stav pojištěnců,
- předcházet zhoršení zdravotního stavu, které by vyžadovalo vynaložení finančních prostředků na zdravotní péči z veřejného zdravotního pojištění,
- podporovat dárčovství krve,
- předejít negativním důsledkům pracovních zátěží fyzických i psychických na zdravotní stav zaměstnanců v zátěžových profesích,
- podporovat stávající pojištěnce v aktivní péči o jejich zdraví.

Na Program A, po zahrnutí nákladů na LOP, Kartu života a SIP, bylo bez příspěvků rodičů na LOP v roce 2011 vynaloženo celkem 75 517 tis. Kč. Příspěvky rodičů na LOP se v ZPP 2011 předpokládaly ve výši 3 800 tis. Kč, ve skutečnosti ale činily 3 317 tis. Kč.

Koncepce Programu B byla zaměřena na předcházení závažnému poškození zdraví, zejména v souvislosti s výkonem povolání u skupin pojištěnců, kteří jsou s ohledem na charakter svého zaměstnání vystaveni zvýšené fyzické a psychické zátěži a častým stresovým situacím. Na Program B bylo v roce 2011 vynaloženo celkem 31 425 tis. Kč.

Koncepce Programu C byla zaměřena na pojištěnce aktivně pečující o své zdraví. Na programy pro Klub pojištěnců bylo v roce 2011 vynaloženo celkem 220 tis. Kč.

Celkové náklady na preventivní zdravotní péči hrazenou z Fprev v roce 2011 činily celkem 107 162 tis. Kč (po odečtení příspěvků rodičů na LOP dětí ve výši 3 317 tis. Kč), což znamená nárůst na 187,9 % roku 2010.

4.7.2 Zdravotní péče hrazená z jiných zdrojů

Zdravotní péče nad rámec veřejného zdravotního pojištění hrazená z jiných zdrojů nebyla realizována.

5 Tvorba a čerpání fondů zdravotní pojišťovny

5.1 ZFZP – Základní fond zdravotního pojištění

Hodnoty definovaných oblastí hospodaření fondu jsou uvedeny v tabulce VZ 2011 ZFZP-2 na str. 37.

Přes přetrvávající hospodářskou recesi byly všechny základní kategorie ZPP 2011 splněny. Tvorba ZFZP předpisem pojistného byla v porovnání s plánem splněna na 104,0 % a plán byl překročen o 831 829 tis. Kč.

Výši tvorby významně ovlivnilo zvýšení počtu pojištěnců a saldo přerozdělování, které bylo v hodnoceném období kladné a o 417 382 tis. Kč vyšší než skutečnost roku 2010.

Výši disponibilních zdrojů mimořádně snižuje odvod na zvláštní účet přerozdělování pojistného ve výši 1 280 112 tis. Kč. K zajištění kvality a dostupnosti zdravotní péče, fungování systému zdravotnictví a jeho stability v rámci finančních možností systému veřejného zdravotního pojištění převedla ZP MV ČR k 1. 1. 2012 tuto částku na zvláštní účet všeobecného zdravotního pojištění zřízený podle zákona č. 592/1992 Sb. Finanční prostředky se staly součástí prvního přerozdělování v roce 2012.

V hodnoceném období v důsledku rostoucí efektivity kontrol (viz kap. 4.3.4) vzrostl oproti plánu významněji předpis vyměřeného penále a pokut (v porovnání s rokem 2010 o 33,9 %).

Výše úroků plynoucích z využití dočasně volných finančních prostředků ZFZP je ovlivněna doběhem termínovaných vkladů a jejich časovým rozlišením v minulých obdobích. V oblasti příjmu úroků byl plán překročen o 5,5 %. Rozdíl hodnot výše úroků v části A a B je dán podílem úroků z termínovaných vkladů neukončených k rozvahovému dni ve výši 7 047 tis. Kč.

Čerpání na věcné dávky zdravotní péče činí 99,0 % plánovaných hodnot. Ve finančním vyjádření došlo k nedočerpání plánu o 210 649 tis. Kč. Čerpání v jednotlivých segmentech zdravotní péče je uvedeno v tab. VZ 2011 Nákl. na zdrav. péči - struktura-12 na str. 60 a v příslušném komentáři. Na ř. A III.1.2 je uvedeno saldo dohadných položek ve výši – 89 248 tis. Kč, které vzniklo rozdílem zúčtování položek z roku 2010 a proučtovaným objemem dohadných položek za rok 2011 ve výši 484 242 tis. Kč.

V položkách „ostatní pohledávky“ a „ostatní příjmy“ jsou uvedeny položky přefakturace a finančního vyrovnání za převod nákladů na zdravotní péči jiným ZP, vratky přeplatků zdravotní péče minulých let, zaokrouhlení a haléřové vyrovnání.

Rezerva na pravomocně neskončené soudní spory byla v předchozím roce rozpuštěna a k rozvahovému dni nevznikla potřeba její tvorby.

K tvorbě ostatních fondů:

- PF – příděl byl realizován ve výši 608 300 tis. Kč, což je 185 217 tis. Kč pod zákonným limitem. Z vlastního rozhodnutí na základě úsporného režimu v oblasti provozních nákladů tyto prostředky ponechala pojišťovna na ZFZP k úhradám zdravotní péče.
- RF – předpis zákonného limitu 298 560 tis. Kč byl naplněn v zákonném termínu (únor 2012) převodem finančních prostředků ze ZFZP. Do výše limitu je započtena hodnota držených CP v ocenění ke 31. 12. 2011.
- Fprev – byl vytvořen předpis tvorby ve výši dané sumou penále, pokut a úroků ZFZP. Dorovnání předpisu ve výši 1 279 tis. Kč je realizováno finančním převodem souběžně s přídělem RF v roce 2012.

5.1.1 Struktura nákladů na zdravotní péči v členění dle jednotlivých segmentů

Celkové náklady na zdravotní péči hrazenou ze ZFZP v roce 2011 činily 21 271 655 tis. Kč. Plánovaný objem nákladů pro rok 2011 tak byl vyčerpán z 99,0 %. V rámci meziročního srovnání došlo k 3,1% nárůstu.

Náklady na ambulantní péči překročily plánovanou hodnotu o 1,6 %. Meziročně se jedná o nárůst 4,5 %.

V rámci nákladů na ústavní péči došlo k 1,9% nedočerpání ZPP 2011 a 2,3% meziročnímu nárůstu.

U ambulantních segmentů došlo k překročení ZPP 2011 v objemově méně významných segmentech (domácí zdravotní péče, ošetrovatelská a rehabilitační péče poskytnutá v zařízeních sociálních služeb) a dále u nákladů na gynekologickou a specializovanou ambulantní zdravotní péči. V ústavní péči došlo k překročení ZPP 2011 u segmentů následné péče, tedy nákladů na LDN, ošetrovatelská lůžka a hospice. V rámci ostatních kategorií nákladů na zdravotní péči byly plánované náklady překročeny u ZZS, zdravotnických prostředků vydaných na poukaz a v položkách léčení v zahraničí, očkování a vratky.

Meziroční navýšení nákladů u segmentu stomatology (2,5 %) je způsobeno změnou cen kódů v Ceníku standardní stomatologické péče (v roce 2011 došlo k navýšení ceny u dvou stomatologických kódů) a podporou prevence formou navýšení ceny u opakovaného preventivního vyšetření na maximální ceníkovou cenu. U praktických lékařů (2,8 %) pokračujícím rozvojem SIP (viz kapitola 4.4.1). Plánovaný objem finančních prostředků překročen nebyl (v segmentu stomatology čerpání na 96,3 %, u praktických lékařů čerpání na 97,1 %).

Náklady na specializovanou zdravotní péči jsou významně ovlivněny poskytováním zvlášť účtovaných léčivých přípravků na specializovaných pracovištích definovaných v § 15 odst. 7 písm. b) zákona č. 48/1997 Sb.

U nákladů na diagnostickou zdravotní péči došlo v porovnání se ZPP 2011 k nedočerpání 3,8 % a v porovnání se skutečností roku 2010 se jedná o zvýšení o 4,1 %. K nedočerpání plánovaných nákladů i přes meziroční nárůst (6,0 %) dále došlo v případě segmentu rehabilitační péče (nedočerpáno o 0,5 %). V obou případech se jedná o náklady generované indukujícími segmenty (zejména praktičtí lékaři, ambulantní specialisté).

V segmentu gynekologické péče činí meziroční nárůst nákladů vlivem podpory preventivní péče, péče o těhotné a kvality 3,8 %.

Dalším segmentem, u kterého došlo k překročení plánovaných nákladů, je domácí zdravotní péče (nárůst 27,3 % proti skutečnosti roku 2010 a 30,3 % proti ZPP 2011). Jedná se o prorůstový segment, který pojištěncům ZP MV ČR umožňuje poskytování zdravotní péče v domácím prostředí bez nutnosti hospitalizace spojené s vyššími náklady. Ve srovnání s ostatními segmenty nedošlo v rámci vyhlášky č. 396/2010 Sb. u tohoto segmentu k významnému snížení úhrad.

Meziroční nárůst nákladů na zdravotní péči a na ošetrovatelskou a rehabilitační péči poskytovanou v zařízeních sociálních služeb je ovlivněn povinnou kontraktací. Predikce nákladů je vlivem kolísavé péče obtížná.

V rámci nákladů na ústavní péči došlo k překročení ZPP 2011 pouze u následné péče, která je ovlivněna kolísavostí poskytované zdravotní péče a změnou v síti smluvních ZZ. V případě nemocnic došlo k meziročnímu nárůstu nákladů o 1,8 %, ale proti plánovaným bylo nedočerpáno 2,2 %. V detailním členění nemocniční péče došlo k identickému meziročnímu nárůstu jak v ambulantní části, tak v akutní, a to ve výši 2,2 %. Celkový pokles skutečných nákladů proti plánu je dán změnou výše objemu úhrad v době tvorby plánu a skutečností promítnutou ve vyhlášce č. 396/2010 Sb., která se promítla v tvorbě dohadných položek.

Náklady na lázeňskou péči činily 412 977 tis. Kč, tj. 0,5% nedočerpání ZPP 2011, přičemž meziročně došlo díky přísnějšímu posuzování návrhů k poklesu o 4,6 %.

UKAZATEL	M. J.	ROK 2010 SKUTEČNOST	ROK 2011 ZPP	ROK 2011 SKUTEČNOST	% 2011/2010	% 2011/2011 ZPP
Lázeňská péče celkem	tis. Kč	432 935	415 000	412 977	95,4	99,5
z toho:						
komplexní péče	tis. Kč	409 985	394 250	384 336	93,7	97,5
příspěvková péče	tis. Kč	22 950	20 750	28 641	124,8	138,0
Počet odléčených pojištěnců	osob	16 891	16 100	16 280	96,4	101,1
z toho:						
v komplexní péči	osob	14 643	14 070	13 538	92,5	96,2
v příspěvkové péči	osob	2 248	2 030	2 742	122,0	135,1
Průměrné náklady na 1 pojištěnce	Kč	25 631	25 776	25 367	99,0	98,4
z toho:						
v komplexní péči	Kč	27 999	28 021	28 389	101,4	101,3
v příspěvkové péči	Kč	10 209	10 222	10 445	102,3	102,2

Poznámka: Vazba na tab. VZ 2011 Nákl. na zdrav. péči – struktura-12, ř. 3

V ozdravovnách bylo léčeno 263 pojištěnců. Průměrná úhrada na jednoho odléčeného pojištěnce činila 11 240 Kč. Celkové náklady na ozdravovny dosáhly 63,5 % hodnoty nákladů ZPP 2011 pro tento segment a činily 2 956 tis. Kč, což je meziroční pokles o 32,5 %. Ten je pak důsledkem změny druhu jednoho, co do počtu významného, ZZ z ozdravovny na dětskou odbornou léčebnu.

V případě nákladů na dopravu a ZZS se na jejich výši projevuje kolísavost poskytované zdravotní péče, restrukturalizace poskytovatelů a dále nahrazování lékařské služby první pomoci ZZS. Nadto došlo v případě dopravy ke snížení hodnoty bodu pro pracoviště neposkytující zdravotní péči v nepřetržitém provozu.

Náklady na léčiva vydaná na recepty v roce 2011 činily 3 529 684 tis. Kč a v porovnání s rokem předchozím došlo ke zvýšení o 1,9 %. Přesto jsou v porovnání s předpokladem ZPP 2011 nižší o 176 420 tis. Kč, tj. o 4,8 %.

Náklady na zdravotnické prostředky vydané na poukazy činily v roce 2011 584 490 tis. Kč, což v porovnání s rokem 2010 znamená meziroční zvýšení nákladů o 7,9 % a 2,9 % překročení ZPP 2011 pro tento segment.

Náklady na léčení v zahraničí jsou rovněž ovlivněny nestabilitou v počtu ošetřovaných pojištěnců ZP MV ČR v zahraničí a dále jsou vázány na zpracování fakturace výpomocných zahraničních ZP, která podléhá přefakturaci prostřednictvím CMÚ.

Ostatní náklady ve výši 2 588 tis. Kč byly tvořeny závazky z titulu přeúčtování zdravotní péče mezi ZP při přechodu pojištěnců.

5.1.2 Průměrné náklady na zdravotní péči v členění dle jednotlivých segmentů na jednoho pojištěnce

Průměrné náklady na zdravotní péči v členění dle jednotlivých segmentů na jednoho pojištěnce ukazuje tabulka VZ 2011 Nákl. na zdrav. péči – struktura na 1 pojištěnce-13 na str. 61. Vývoj průměrných nákladů na zdravotní péči v rámci jednotlivých segmentů kopíruje vývoj celkových nákladů, současně se zde projevuje vliv meziročního nárůstu počtu pojištěnců, který snižuje meziroční vykázaný celkový nárůst nákladů na zdravotní péči z 3,1 % (v tabulce VZ 2011 Nákl. na zdrav. péči – struktura-12) na 1,9 %, tj. snížení o 1,2 p. b.

5.1.3 Náklady na léčení cizinců v ČR

Náklady na léčení cizinců v ČR, kteří si jako výpomocnou zdravotní pojišťovnu vybrali ZP MV ČR, včetně paušální platby, jsou uvedeny v tabulce VZ 2011 Léčení cizinců-14 na str. 65. V roce 2011 činily tyto náklady 24 381 tis. Kč. Predikce nákladů ve ZPP 2011 byla překročena o 56,3 %. Meziroční nárůst nákladů tak činil 110,5 %. Počet ošetřených cizinců, který je indikován počtem vystavených výkazů k přeúčtování nákladů, zůstal 4,0 % pod plánovanou hodnotou a proti roku 2010 vzrostl o 21,6 %. Z hlediska průměrných nákladů na jednoho ošetřeného cizince došlo v roce 2011 k překročení plánované hodnoty tohoto ukazatele i k jeho meziročnímu nárůstu.

Vzhledem k obtížné predikovatelnosti tohoto ekonomického ukazatele je hodnocení čerpání nákladů na léčení cizinců v ČR ve vztahu k plánu problematické.

V souladu s úpravou metodiky zpracování výroční zprávy jsou v tab. VZ 2011 Léčení cizinců-14 za rok 2011 uvedeny náklady za ošetření cizinců v součtu s paušálními platbami za pojištěnce placené do ciziny.

5.2 PF – Provozní fond pojišťovny

Hodnoty definovaných oblastí hospodaření fondu jsou uvedeny v tabulce VZ 2011 PF-3 na str. 44.

V oblasti celkových hodnot provozních nákladů byl ZPP 2011 splněn – plán nákladů nebyl dočerpán.

Plán tvorby PF byl naplněn ve výši 608 300 tis. Kč (část A) s finančním tokem ve stejné výši (část B). Plánovaná úspora provozních nákladů ve výši 78 106 tis. Kč byla navýšena na úsporu ve výši 185 217 tis. Kč. O tuto částku byl krácen maximální roční limit nákladů na činnost ZP a prostředky byly ponechány na ZFZP k úhradě zdravotní péče.

Vyšší tvorba i příjmy z úroků kompenzují nižší výnos z držby CP. Podíl směnečného výnosu z hodnoty zisku uvedeného na řádku A II.14 činí 7 365 tis. Kč. Stav CP realizovaných v rámci portfolia PF v ocenění k 31. 12. 2011 činí 78 147 tis. Kč.

Položky ostatních příjmů a ostatních pohledávek zahrnují příjmy z pojistných plnění.

Oproti ZPP 2011 byl překročen plán u čerpání prostředků na OON v důsledku zvýšené aktivity v oblasti získávání pojištěnců. Zvýšené náklady přinesly požadované výsledky v podobě překročení plánu k 31. 12. 2011 o 10 500 nových pojištěnců.

Významnější překročení plánu nákladů na vedení centrálního registru a nákup metodik od VZP ČR je důsledkem zvýšení ceny zpracování ze strany VZP ČR v průběhu roku.

Výnosy a náklady OZdČ jsou účtovány i vedeny samostatně. Z toho důvodu není prováděn zálohový příděl PF. Vyrovnání nákladů PF a OZdČ probíhá podle stanoveného kalkulačního podílu jednotlivých nákladových položek. Podíl odpisů je dán podílem podlahové plochy využívané v OZdČ.

Ostatní závazky, uváděné na řádce A III.1.16, obsahují souhrn nákladů na spotřebu materiálu, energií, PHM, pořízení drobného majetku, nájemné a ostatní služby. K nejvýznamnějším položkám z hlediska objemu čerpání patří služby systémové podpory IS, služby telekomunikační sítě, nájemné a marketingové náklady.

5.3 FRM – Fond reprodukce majetku pojišťovny

Hodnoty definovaných oblastí hospodaření fondu jsou uvedeny v tabulce VZ 2011 FRM-4 na str. 49.

Zdrojem FRM je příděl z PF ve výši zúčtovaných odpisů z dlouhodobého majetku pojišťovny a kladného rozdílu mezi prodejní a zůstatkovou cenou prodaného majetku a dále úroky z využívání volných finančních prostředků FRM.

Hmotný i nehmotný majetek pojišťovny slouží především k zajištění provozu spojeného s agendou zdravotního pojištění.

Dočasně nevyužívané provozní prostory a objekty byly pronajímány. Nájemné bylo v rámci OZdČ účtováno odděleně.

Pořízení dlouhodobého hmotného a nehmotného majetku pro zabezpečení činnosti pojišťovny bylo v roce 2011 řízeno plánem reprodukce majetku, schváleným SR. Důvodem prodeje i nákupu majetku je zajištění jeho plánované modernizace a obměny – u IS pak jejich rozvoj a nutnost přizpůsobování častým legislativním změnám.

Nižší podíl úroků v porovnání s plánem je dán vývojem stavu a možností termínovaných úložek. Rozdíl hodnot výše úroků v části A a B (85 tis. Kč) je dán doběhem předchozího časového rozlišení úroků z průběžných termínovaných vkladů.

Při využívání finančních prostředků tohoto fondu, určeného pro reprodukci majetku ZP MV ČR, bylo u nadlimitních zakázek postupováno podle zákona č. 137/2006 Sb. a podle vnitřních předpisů přijatých pro tuto oblast.

Přehled reprodukce majetku dle jeho zaměření:

CHARAKTER REPRODUKCE MAJETKU		SKUT. 2011 (TIS. KČ)
A	Oblast staveb a budov	2 055
B	Oblast zajištění provozních potřeb	6 863
C	Oblast rozvoje hardware, software	15 209
D	Celkem A + B + C	24 127

Interní tabulka

5.4 SF – Sociální fond pojišťovny

Hodnoty definovaných oblastí hospodaření fondu jsou uvedeny v tabulce VZ 2011 SF-5 na str. 51.

Tvorba i příjmy SF byly realizovány v souladu s vyhláškou č. 418/2003 Sb., tj. zálohovými převody finančních prostředků z PF. Maximální limit přídělu ve výši 2,0 % mzdových

prostředků bez OON je předpisem 4 890 tis. Kč dodržen. Dalšími zdroji SF v oblasti tvorby i příjmů byly úroky z finančních prostředků uložených na bankovním účtu SF a splátky půjček poskytnutých zaměstnancům pojišťovny.

Podmínky čerpání a výdajů fondu jsou dány Kolektivní smlouvou a návaznými interními předpisy. K významným položkám čerpání patří např. poskytování zaměstnaneckých půjček, příspěvků na stravování zaměstnanců a na jejich kulturní vyžití.

5.5 RF – Rezervní fond pojišťovny

Hodnoty definovaných oblastí hospodaření fondu jsou uvedeny v tabulce VZ 2011 RF-6 na str. 53.

RF nebyl v uplynulém období použit k úhradám zdravotní péče. Výpočet limitu RF pojišťovny byl stanoven ve výši 1,5 % z průměrných výdajů ZFZP za předchozí tři uzavřená účetní období. Propočet limitu RF je uveden přímo v tabulce fondu VZ 2011 RF-6.

Pohyb v rámci tvorby a čerpání (příjmů a výdajů) je v průběhu roku dán úroky, poplatky a operacemi s CP. Konečná hodnota CP v ocenění k 31. 12. 2011 činí 55 218 tis. Kč. Pojišťovna v této oblasti splňuje požadavek § 18 zákona č. 280/1992 Sb.

5.6 Fprev – Fond prevence pojišťovny

Hodnoty definovaných oblastí hospodaření fondu jsou uvedeny v tabulce VZ 2011 Fprev-7 na str. 55.

Zdroje Fprev tvoří zejména přijaté finanční prostředky z penále, pokud a z úroků vytvářených z dočasně volných finančních prostředků ZFZP – viz kap. 5.1.

Skladba tvorby Fprev v roce 2011:

REKAPITULACE 2011

TIS. Kč

Penále	72 709
Pokuty	424
Úroky ZFZP	56 966
Celkem	130 099
Předpis (A)	130 074
Finančně (B)	130 074
Finančně převedeno za rok 2011	131 166

REKAPITULACE 2011

TIS. KČ

z toho: finanční dorovnání roku 2010	- 1 142
k dorovnání předpisu roku 2011 v r. 2012	50

Interní tabulka

5.6.1 Splnění podmínek § 1 odst. 3 vyhlášky č. 418/2003 Sb.

Podmínky pro vytváření Fprev byly v roce 2011 splněny a k rozvahovému dni bylo dosaženo vyrovnaného hospodaření. ZFZP vykazuje kladný zůstatek ve výši, která nevyžaduje, aby byl pro přiděl do RF, úhradu všech splatných závazků ZFZP a pro přiděly do ostatních fondů podle této vyhlášky použit úvěr.

Naplnění předpisu přidělu fondu finančním převodem proběhlo v předepsané lhůtě.

5.7 Ostatní zdaňovaná činnost pojišťovny

Přehled o výnosech a nákladech OZdČ podává tabulka VZ 2011 OZdČ-8 na str. 58.

Náklady i výnosy OZdČ jsou účtovány naprosto odděleně od hlavní činnosti pojišťovny.

Výnosy OZdČ spočívaly zejména v pronajímání nevyužitých prostor vlastních objektů a ve výnosech plynoucích ze smlouvy o spolupráci při uzavírání pojistných smluv v oblasti cestovního pojištění a pojištění denních dávek při pobytu v nemocnici. Náklady jsou dány především podílem odpisů majetku využívaného k OZdČ, mezd, odvodů a režie. Vyšší podíl mezd, než bylo plánováno, je dán vyšší produkcí - nárůstem agendy v oblasti pojištění. Pro zajištění OZdČ nejsou přímo vyčleněni zaměstnanci, ale činnost je vykonávána průběžně zaměstnanci na přepážkách poboček. Podíl nákladů OZdČ je stanoven pravidelně aktualizovanou kalkulací.

V závěru roku 2011 byla na vrub OZdČ zaúčtována opravná položka k majetku určenému k prodeji ve výši 4 751 tis. Kč. Jedná se o přecenění na základě znaleckého posudku (Lázeňské domy Bechyně). Prodej byl připravován na následující účetní období.

V důsledku těchto mimořádných nákladů zahrnutých v tab. VZ 2011 OZdČ-8 na řádku A II.1.9 je v OZdČ za rok 2011 vykázána jako hospodářský výsledek po zdanění ztráta ve výši 591 tis. Kč.

6 Souhrnný přehled vybraných ukazatelů o činnosti pojišťovny

Informaci o stavu základních ukazatelů podává tabulka VZ 2011 Zuk-1 na str. 35 a Rozvaha, která je součástí účetní závěrky uvedené v kap. 10. 1.

V porovnání s rokem 2010 se stav dlouhodobého majetku snížil o 22 526 tis. Kč. V porovnání na plán představuje plnění 95,7 % plánovaných hodnot (tabulka VZ 2011 Zuk-1, řádek 3).

Počet zaměstnanců se nacházel v roce 2011 pod plánovaným přepočteným stavem.

Rozvrhová základna umožnila tvorbu PF ve výši 793 517 tis. Kč. Úsporným režimem provozu pojišťovny i při realizaci tvorby pouze ve výši 608 300 tis. Kč bylo dosaženo navýšení kladného zůstatku bankovního účtu PF proti roku 2010 o více než 28 mil. Kč.

6.1 Stav pohledávek a závazků pojišťovny ke dni 31. 12. 2011

Vývoj stavu pohledávek a závazků celkem (ř. 24 a 23 tabulky VZ 2011 Zuk-1):

		(TIS. KČ)	
1. 1. 2011	Počáteční stav	Pohledávky	2 975 927
		Závazky	2 127 143
		Rozdíl	848 784
31. 12. 2011	Konečný stav	Pohledávky	3 160 846
		Závazky	2 199 168
		Rozdíl	961 678

Interní tabulka

ZP MV ČR neevidovala ke dni 31. 12. 2011 žádné závazky vůči ZZ po lhůtě splatnosti.

Vliv opravných položek na výši pohledávek ZFZP, ke kterým jsou vytvářeny (v tis. Kč):

	HODNOTA POHLEDÁVEK	OPRAVNÉ POLOŽKY	STAV PO ZOHLEDNĚNÍ OPRAVNÝCH POLOŽEK
K pojistnému	3 597 830	– 776 008	2 821 822
K penále	575 794	– 322 614	253 180

	HODNOTA POHLEDÁVEK	OPRAVNÉ POLOŽKY	STAV PO ZOHLEDNĚNÍ OPRAVNÝCH POLOŽEK
K pokutám	8 769	- 7 154	1 615
Celkem	4 182 393	- 1 105 776	3 076 617

Interní tabulka

Rekapitulace pohledávek příjmu pojistného a příslušenství:

Pohledávky ve lhůtě: 1 871 615 tis. Kč

Pohledávky po lhůtě: 2 307 814 tis. Kč (bez vlivu opravných položek)

Stav pohledávek ve lhůtě splatnosti v porovnání k závazkům ve lhůtě splatnosti vztaheným k ZFZP na počátku a konci hodnoceného období:

		(TIS. KČ)	
1. 1. 2011	Počáteční stav	Pohledávky	1 833 457
		Závazky	2 041 022
		Rozdíl	- 207 565
31. 12. 2011	Konečný stav	Pohledávky	1 895 653
		Závazky	2 104 968
		Rozdíl	- 209 315

Interní tabulka

Pohledávky ve lhůtě splatnosti vztahené k ZFZP (1 895 653 tis. Kč) vykazují proti počátečnímu stavu v roce 2011 (1 833 457 tis. Kč) nárůst o 3,4 %.

Závazky ve lhůtě splatnosti vztahené k ZFZP k závěrkovému dni roku 2011 vzrostly proti počátečnímu stavu (2 041 022 tis. Kč) o 3,1 %. Nárůst objemu závazků není způsoben růstem počtu neuhrazených faktur, ale meziročním trendem stoupající nákladovosti.

Stav pohledávek za plátcí pojistného po lhůtě splatnosti se proti stavu ke dni 1. 1. 2011 (2 123 677 tis. Kč) zvýšil o 184 137 tis. Kč na 2 307 814 tis. Kč.

Pohledávky po lhůtě splatnosti za ZZ, vztahující se k ZFZP, pojišťovna k rozvahovému dni nevykazuje.

U všech zjištěných dlužníků byly pohledávky průběžně vymáhány všemi zákonnými prostředky, případně, po splnění zákonných podmínek, byly řešeny odpisem.

6.2 Plnění podmínek splátkových kalendářů u jednotlivých druhů úvěrů, půjček a návratných finančních výpomocí

Úvěry ani návratné finanční výpomoci v roce 2011 nebyly čerpány ani spláceny.

6.3 Pojištěnci

V roce 2011 se pojišťovně podařilo dosáhnout uspokojivého nárůstu počtu pojištěnců. Celkový počet pojištěnců vzrostl za rok o 20 525 osob a k 31. 12. 2011 dosáhl 1 157 355 osob (viz tab. VZ 2011 Zuk-1 na str. 35). ZPP 2011 tak byl překročen o 10 500 osob. K překročení plánu o 3 500 osob došlo i u průměrného počtu pojištěnců. Počet pojištěnců, za které je plátcem pojistného stát, k 31. 12. 2011 činil 638 085 osob, tj. 55,1 % z celkového počtu pojištěnců ZP MV ČR, a jejich podíl na počtu pojištěnců se proti 31. 12. 2010 téměř nezměnil.

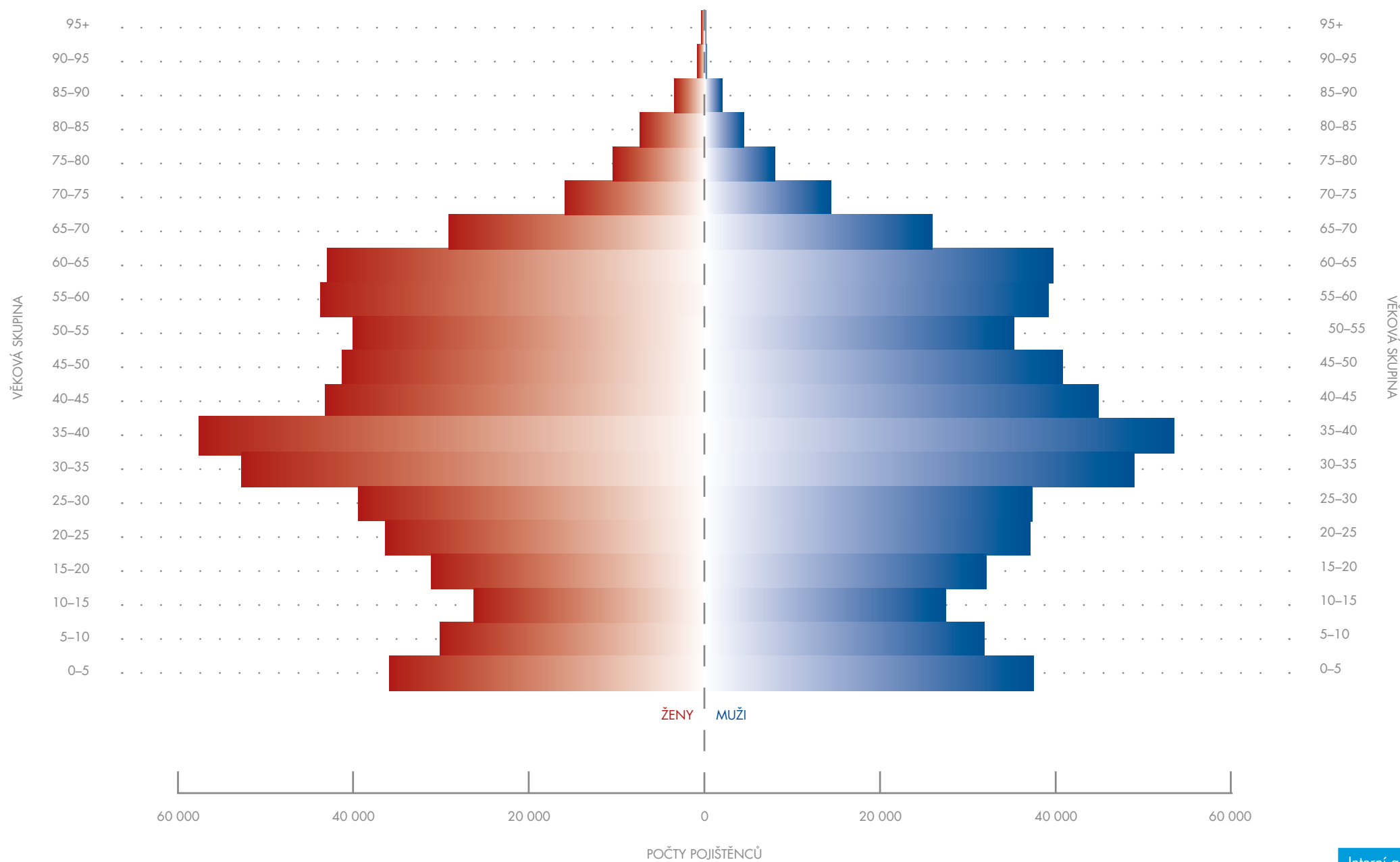
U pojištěnců, za které je plátcem pojistného stát, došlo k poklesu jejich počtu ve skupině do 60 let věku v průměrných počtech o 3 887 osob, zatímco skupina nad 60 let věku se o 13 850 pojištěnců rozrostla (viz interní tab. níže). Plán průměrného počtu pojištěnců, za které je plátcem pojistného stát, byl tak překročen o 3 230 osob. Největší podíl na počtech pojištěnců, za které je plátcem pojistného stát, měli k 31. 12. 2011 poživatelé důchodu (38,9 %). Meziročně se jejich počet zvýšil o 14 969 osob, tj. o 6,4 %. Hlavní příčinou bylo stárnutí populačně silných ročníků z poválečných let. Významně přibylo také nezletilých dětí do ukončení povinné školní docházky (3 403 osob), což je důsledek zvýšení porodnosti po roce 2000. Největší úbytek pojištěnců nastal v kategoriích nezaopatřených dětí po ukončení školní docházky (o 3 359 osob) a uchazečů o zaměstnání v evidenci úřadu práce (o 2 741 osob). Celkově se počet pojištěnců, za které je plátcem pojistného stát, k 31. 12. 2011 meziročně zvýšil o 10 832 osob, což je o 6 051 více, než stanovil plán.

POJIŠTĚNCI	SKUTEČNOST 2010	SKUTEČNOST 2011	ROZDÍL 2011 – 2010	% SKUT. 2011/2010
Počet pojištěnců celkem k poslednímu dni sledovaného období	1 136 830	1 157 355	20 525	101,8
Z toho: státem hrazení	627 253	638 085	10 832	101,7
Průměrný počet pojištěnců za sledované období	1 132 178	1 145 460	13 282	101,2
Z toho: státem hrazení	622 022	631 985	9 963	101,6
v tom: do 60 let	440 721	436 834	- 3 887	99,1
nad 60 let	181 301	195 151	13 850	107,6

Interní tabulka

K 31. 12. 2011 se v evidenci pojišťovny nacházelo celkem 5 102 pojištěnců, kteří se odhlásili z pojištění z důvodu dlouhodobého pobytu v zahraničí. Proti 31. 12. 2010, kdy jich bylo 4 911, došlo k mírnému nárůstu (3,9 %).

Strom života průměrného počtu mužů a žen podle věkových skupin



7 Plnění podmínek ustanovení § 18 zákona č. 106/1999 Sb., ve znění pozdějších předpisů

V roce 2011 došly na adresu ZP MV ČR tři žádosti o poskytnutí informací podle zákona č. 106/1999 Sb. Dvě žádosti byly rozhodnutím odmítnuty.

Proti jednomu rozhodnutí o odmítnutí žádosti bylo podáno odvolání.

Proti ZP MV ČR nebylo vedeno žádné soudní řízení ve smyslu § 18 odst. 1 bod c) zákona č. 106/1999 Sb. a nebyly jí uloženy žádné sankce za nedodržování tohoto zákona.

Žádná výhradní licence nebyla v roce 2011 ZP MV ČR poskytnuta.

ZP MV ČR neobdržela v roce 2011 žádnou stížnost podle § 16a zákona č. 106/1999 Sb.

8 Závěr

Hospodaření pojišťovny v roce 2011 lze hodnotit jako vyrovnané. Pojišťovna realizovala úhrady zdravotní péče a přiděly fondům tak, že k jejich finančnímu krytí nebylo nutno čerpat úvěr.

- Příjmy po přerozdělování (21 606 776 tis. Kč) vykazují spolu s výdaji na zdravotní péči (21 219 744 tis. Kč) a přiděly ostatním fondům (744 478 tis. Kč) záporné saldo – 357 446 tis. Kč. Z uvedeného je zřejmé, že pojišťovna pro tuto oblast využívala kladného zůstatku hospodaření ZFZP předchozích let.
- Významný dopad do záporného salda příjmů a nákladů měl mimořádný odvod vyplývající z novely zákona č. 280/1992 Sb. zákonem č. 298/2011 Sb., čl. VIII. odst. 2 písm. a), kdy pojišťovna v zájmu včasného zajištění požadavku odvedení prostředků ve výši 1/3 stavu účtů ZFZP k 31. 12. 2010 k 1. 1. 2012 na zvláštní účet přerozdělování realizovala odvod 1 280 112 tis. Kč v prosinci roku 2011. Účetně byl odvod zachycen v roce 2011 jako ostatní čerpání (výdaje) ZFZP. Z hlediska věcné a časové příslušnosti byl realizovaný odvod součástí prvního přerozdělování pojistného v roce 2012.
- Saldo příjmů a nákladů ZFZP dosáhlo záporné hodnoty 1 542 858 tis. Kč. Vysoká záporná hodnota byla způsobena mimořádným odvodem na zvláštní účet přerozdělování ve výši 1 280 112 tis. Kč. Po eliminaci tohoto vlivu klesá záporné saldo na 262 746 tis. Kč. Oproti předpokladům ZPP 2011 se jedná o výrazné zlepšení.
- Stav závazků vůči ZZ ve lhůtě splatnosti (2 104 968 tis. Kč) zaznamenal nárůst o 63 946 tis. Kč.
- Průměrný denní výdaj na zdravotní péči včetně výdajů za ošetření cizinců a paušální platby: $21\,243\,867 / 365 = 58\,202$ tis. Kč.
- Počet platebních dnů pro závazky ve lhůtě splatnosti (včetně úhrad za cizince a paušální platby): $2\,104\,968 / 58\,202 = 36$ platebních dnů.
- Fondy s výjimkou PF byly ke dni 31. 12. 2011 naplněny v souladu se zákonem č. 280/1992 Sb. a vyhláškou č. 418/2003 Sb. U PF pojišťovna nevyužila maximálního možného limitu pro přiděl a realizovanou úsporu ve výši 185 mil. Kč ponechala k úhradám zdravotní péče na ZFZP. Finanční dorovnání k provedeným předpisům přidělů proběhlo v roce 2012.
- Stav finančních prostředků ZFZP (včetně hotovosti pokladny), oddíl B, vykazoval na počátku období 3 840 336 tis. Kč a konci období (B IV.) 2 361 680 tis. Kč, tj. pokles o 1 478 656 tis. Kč. Konečný zůstatek účtu pokrývá při výše uvedené průměrné denní úhradě zdravotní péče zdroje na 41 kalendářních dnů.
- K 31. 12. 2011 byly uplatněny opravné položky k pojistnému a příslušenství v celkové výši 1 105 776 tis. Kč. Kromě toho byla uplatněna opravná položka k majetku určenému k prodeji v oblasti OZdČ ve výši 4 751 tis. Kč.
- Pohledávky za ZZ po lhůtě splatnosti pojišťovna nemá. Závazky po lhůtě splatnosti vůči ZZ vztahující se k ZFZP pojišťovna k rozvahovému dni nemá, a proto je nevykazuje.

I přes přetrvávající složitou ekonomickou situaci v roce 2011 dosáhla pojišťovna velmi dobrých výsledků, a to jak na straně příjmů z pojistného, tak na straně nákladů na zdravotní péči, a naplnila tak v rozhodujících ukazatelích ZPP 2011.

V Praze dne 27. dubna 2012



Ing. Jaromír Gajdáček, Ph.D., MBA
generální ředitel ZP MV ČR

9 Tabulková část

9.1 Přehled základních ukazatelů o činnosti zdravotní pojišťovny

Ř.	UKAZATEL	MĚR. JEDN.	ROK 2011 ZPP	ROK 2011 SKUTEČNOST	% SKUT. 2011 ZPP 2011
	I. Pojištěnci				
1	Počet pojištěnců celkem k poslednímu dni sledovaného období	osob	1 146 855	1 157 355	100,9
1.1	z toho: státem hrazení	osob	632 034	638 085	101,0
2	Průměrný počet pojištěnců za sledované období	osob	1 141 960	1 145 460	100,3
2.1	z toho: státem hrazení	osob	628 755	631 985	100,5
	II. Ostatní ukazatele				
3	Stav dlouhodobého majetku včetně poskytovaných záloh pořízený k poslednímu dni sledovaného období	tis. Kč	481 332	460 643	95,7
4	Stav dlouhodobého majetku, včetně poskytovaných záloh pořízený za sledované období	tis. Kč	40 960	24 127	58,9
4.1	v tom: majetek na vlastní činnost	tis. Kč	40 960	24 127	58,9
4.2	ostatní majetek	tis. Kč	0	0	0,0
5	Stav finančních investic k poslednímu dni sledovaného období (krátkodobé i dlouhodobé)	tis. Kč	110 000	133 365	121,2
5.1	z toho vázáno v dceřiné společnosti	tis. Kč	0	0	0,0
6	Finanční investice pořízené za sledované období (saldo nákup - prodej)	tis. Kč	7 500	34 954	466,1
6.1	z toho: vázáno v dceřiné společnosti	tis. Kč	0	0	0,0
7	Přijaté bankovní úvěry celkem (tj. bez údajů na řádcích 10 a 13) za sledované období	tis. Kč	0	0	0,0
7.1	v tom: dlouhodobé	tis. Kč	0	0	0,0
7.2	krátkodobé	tis. Kč	0	0	0,0
8	Splátky bankovních úvěrů krátkodobých i dlouhodobých za sledované období	tis. Kč	0	0	0,0
9	Nesplacený zůstatek bankovních úvěrů k poslednímu dni sledovaného období celkem	tis. Kč	0	0	0,0
10	Přijaté návratné finanční výpomoci ze státního rozpočtu ve sledovaném období	tis. Kč	0	0	0,0
11	Splacení návratné finanční výpomoci ze státního rozpočtu ve sledovaném období	tis. Kč	0	0	0,0

Ř.	UKAZATEL	MĚR. JEDN.	ROK 2011 ZPP	ROK 2011 SKUTEČNOST	% SKUT. 2011 ZPP 2011
12	Nesplacený zůstatek návratné finanční výpomoci ze státního rozpočtu k poslednímu dni sledovaného období celkem	tis. Kč	0	0	0,0
13	Přijaté půjčky (např. od žadatele o povolení podle § 3 zákona č. 280/1992 Sb.) ve sledovaném období	tis. Kč	0	0	0,0
14	Splátky půjček ve sledovaném období	tis. Kč	0	0	0,0
15	Nesplacený zůstatek půjček k poslednímu dni sledovaného období celkem	tis. Kč	0	0	0,0
16	Přijaté finanční dary a nenávratné dotace ve sledovaném období	tis. Kč	0	0	0,0
17	Přepočtený počet zaměstnanců k poslednímu dni sledovaného období (zaokrouhlí se na celá čísla)	osob	630	609	96,7
18	Průměrný přepočtený počet zaměstnanců (zaokrouhlí se na celá čísla)	osob	630	616	97,8
19	Výpočet maximálního limitu nákladů na činnost podle vyhlášky č. 418/2003 Sb., kterou se stanoví podrobnější vymezení okruhu a výše příjmů a výdajů fondů veřejného zdravotního pojištění zdravotních pojišťoven, podmínky jejich tvorby, užití, přípustnosti vzájemných převodů finančních prostředků a hospodaření s nimi, limit nákladů na činnost zdravotních pojišťoven krytých ze zdrojů základního fondu včetně postupu propočtu tohoto limitu, ve znění pozdějších předpisů (dále jen „vyhláška o fondech“) (zaokrouhlí se na 2 desetinná místa)	%	3,65	3,65	100,0
20	Rozvrhová základna pro propočet přidělu do provozního fondu podle § 7 vyhlášky o fondech	tis. Kč	20 372 778	21 740 183	106,7
21	Maximální limit nákladů na činnost propočtený z dosažené rozvrhové základny podle § 7 vyhlášky o fondech	tis. Kč	743 606	793 517	106,7
22	Skutečný příděl ze ZFZP do provozního fondu ve sledovaném období	tis. Kč	665 500	608 300	91,4
	III. Závazky a pohledávky				
23	Závazky celkem k poslednímu dni sledovaného období (neobsahují nesplacené zůstatky bankovních úvěrů, návratných finančních výpomocí ze státního rozpočtu a půjček uvedených na ř. 9, 12 a 15)	tis. Kč	1 940 300	2 199 168	113,3
23.1	v tom: závazky vůči zdravotnickým zařízením ve lhůtě splatnosti	tis. Kč	1 850 300	2 104 968	113,8
23.2	závazky vůči zdravotnickým zařízením po lhůtě splatnosti	tis. Kč	0	0	0,0
23.3	ostatní závazky ve lhůtě splatnosti	tis. Kč	90 000	94 200	104,7
23.4	ostatní závazky po lhůtě splatnosti	tis. Kč	0	0	0,0
24	Pohledávky celkem k poslednímu dni sledovaného období	tis. Kč	2 520 300	3 160 846	125,4
24.1	v tom: pohledávky za plátcí pojistného ve lhůtě splatnosti	tis. Kč	1 890 300	1 871 615	99,0
24.2	pohledávky za plátcí pojistného po lhůtě splatnosti	tis. Kč	534 000	1 202 038	225,1
24.3	pohledávky za zdravotnickými zařízeními ve lhůtě splatnosti	tis. Kč	59 000	24 038	40,7
24.4	pohledávky za zdravotnickými zařízeními po lhůtě splatnosti	tis. Kč	0	0	0,0

Ř.	UKAZATEL	MĚR. JEDN.	ROK 2011 ZPP	ROK 2011 SKUTEČNOST	% SKUT. 2011 ZPP 2011
24.5	ostatní pohledávky ve lhůtě splatnosti	tis. Kč	37 000	63 155	170,7
24.6	ostatní pohledávky po lhůtě splatnosti	tis. Kč	0	0	0,0
25	Dohadné položky pasivní celkem – stav k poslednímu dni sledovaného období (zahrnuto v ř. 23)	tis. Kč	343 500	484 242	141,0
26	Dohadné položky aktivní celkem – stav k poslednímu dni sledovaného období (zahrnuto v ř. 24)	tis. Kč	0	0	0,0
27	Rezervy celkem – stav k poslednímu dni sledovaného období	tis. Kč	0	0	0,0
28	Opravné položky celkem – stav k poslednímu dni sledovaného období	tis. Kč	1 246 000	1 105 776	88,7
	Doplňující údaje k řádkům 1, 2, 5 a 6.				
k 1.1	z toho pojištěnci ze zemí Evropské unie	osob	385	421	109,4
k 2.1	z toho pojištěnci ze zemí Evropské unie	osob	375	420	112,0
k 5	z toho ve Fondu majetku (FM)	tis. Kč	0	0	0,0
k 6	z toho ve Fondu majetku (FM)	tis. Kč	0	0	0,0

VZ 2011 Zuk-1

Poznámka k tabulce:

Postup vyplnění tabulky odpovídá postupům uvedeným v poznámce v příloze vyhlášky MZ č. 362/2010 Sb., o způsobu podávání informací o hospodaření zdravotních pojišťoven a jejich rozsahu.

9.2 Část I.: Základní fond zdravotního pojištění (v tis. Kč)

ZÁKLADNÍ FOND ZDRAVOTNÍHO POJIŠTĚNÍ (ZFZP) A. TVORBA A ČERPÁNÍ VE SLEDOVANÉM OBDOBÍ		ROK 2011 ZPP	ROK 2011 SKUTEČNOST	% SKUT. 2011 ZPP 2011
I.	Počáteční zůstatek k 1. 1. ve sledovaném období	3 376 529	4 737 760	140,3
II.	Tvorba celkem = zdroje	22 166 606	22 306 180	100,6
1	Pojistné z veřejného zdravotního pojištění podle § 1 odst. 1 písm. a) vyhlášky o fondech, včetně dohadných položek	20 908 969	21 740 798	104,0
1.1	z toho: dohadné položky k pojistnému podle § 1 odst. 1 písm. c) vyhlášky o fondech	0	0	0,0
2	Peněžní prostředky plynoucí z měsíčního vyúčtování výsledků přerozdělování ± podle § 1 odst. 1 písm. b) vyhlášky o fondech	- 200 000	188 908	0,0
2.1	Pojistné z veř. zdrav. pojištění po přerozdělování (ř. 1 + ř. 2) podle § 20 a 21 a zákona č. 592/1992 Sb., o pojistném na všeobecné zdravotní pojištění, ve znění pozdějších předpisů a podle § 1 odst. 1 písm a) až c) vyhlášky o fondech	20 708 969	21 929 706	105,9
3	Penále, pokuty a přírázky k pojistnému podle § 1 odst. 2 nebo 3 vyhlášky o fondech, včetně dohadných položek	123 746	239 117	193,2

A. ZÁKLADNÍ FOND ZDRAVOTNÍHO POJIŠTĚNÍ (ZFZP) TVORBA A ČERPÁNÍ VE SLEDOVANÉM OBDOBÍ		ROK 2011 ZPP	ROK 2011 SKUTEČNOST	% SKUT. 2011 ZPP 2011
3.1	z toho: dohadné položky	0	0	0,0
4	Náhrady škod podle § 1 odst. 1 písm. d) vyhlášky o fondech	40 548	65 551	161,7
5	Úroky získané hospodařením se ZFZP podle § 1 odst. 2 nebo 3 vyhlášky o fondech	54 000	49 919	92,4
6	Ostatní pohledávky podle § 1 odst. 1 písm. g) vyhlášky o fondech	0	787	0,0
7	Převody z jiných fondů v souladu s § 1 odst. 1 písm. i) vyhlášky o fondech	0	0	0,0
8	Převod zůstatku ZFZP v případě sloučení nebo splynutí zdravotní pojišťovny podle § 1 odst. 1 písm. j) vyhlášky o fondech	0	0	0,0
9	Pohledávky za zahraniční pojišťovnou za zdravotní péči poskytnutou v ČR cizím pojištěncům podle § 1 odst. 1 písm. f) vyhlášky o fondech	20 363	18 544	91,1
10	Pohledávky za zahraniční pojišťovnou za paušální platbu na cizí pojištěnce podle § 1 odst. 1 písm. f) vyhlášky o fondech	630	2 556	405,7
11	Kladné kurzové rozdíly podle § 1 odst. 1 písm. h) vyhlášky o fondech	0	0	0,0
12	Dar určený dárce pro ZFZP, nebo pokud nebyl dárce určen účel daru, podle § 1 odst. 1 písm. e) vyhlášky o fondech	0	0	0,0
13	Snížené nebo zrušené opravné položky k pojistnému, penále, pokutám a přírůzkům k pojistnému podle § 1 odst. 1 písm. k) vyhlášky o fondech	1 218 350	0	0,0
14	Snížené nebo zrušené ostatní opravné položky podle § 1 odst. 1 písm. l) vyhlášky o fondech	0	0	0,0
15	Použité, snížené nebo zrušené rezervy na pravomocně neskončené soudní spory podle § 1 odst. 1 písm. m) vyhlášky o fondech	0	0	0,0
16	Použité, snížené nebo zrušené ostatní rezervy neuvedené v § 1 odst. 4 písm. m), vazba na § 1 odst. 1 písm. n) vyhlášky o fondech	0	0	0,0
17	Ostatní dohadné položky aktivní vztahující se k základnímu fondu neuvedené v § 1 odst. 1 písm. c), vazba na § 1 odst. 1 písm. o) vyhlášky o fondech	0	0	0,0
III.	Čerpání celkem = snížení zdrojů:	23 636 922	23 672 047	100,1
1	Závazky za zdravotní péči včetně korekcí a revizí a úhrad jiným zdravotním pojišťovnám podle § 1 odst. 4 písm. a), 4 písm. b) a 4 písm. d) a odst. 4 písm. e) vyhlášky o fondech, včetně dohadných položek	21 482 304	21 271 655	99,0
	z toho:			
1.1	závazky za léčení pojištěnců dané zdravotní pojišťovny v cizině podle § 1 odst. 4 písm. b) vyhlášky o fondech	36 130	58 540	162,0
1.2	dohadné položky k závazkům podle § 1 odst. 4 písm. e) vyhlášky o fondech vztahující se k § 1 odst. 4 písm. a) vyhlášky o fondech	- 8 650	- 89 248	1 031,8
2	Úroky z úvěrů podle § 1 odst. 4 písm. f) vyhlášky o fondech	0	0	0,0
3	Předpis přidělů do jiných fondů (3.1 + 3.2 + 3.3 + 3.4)	794 818	756 944	95,2
	v tom:			

A. ZÁKLADNÍ FOND ZDRAVOTNÍHO POJIŠTĚNÍ (ZFZP) TVORBA A ČERPÁNÍ VE SLEDOVANÉM OBDOBÍ		ROK 2011 ZPP	ROK 2011 SKUTEČNOST	% SKUT. 2011 ZPP 2011
3.1	do rezervního fondu podle § 1 odst. 4 písm. j) vyhlášky o fondech	18 318	18 570	101,4
3.2	do provozního fondu podle § 1 odst. 4 písm. i) vyhlášky o fondech	665 500	608 300	91,4
3.3	do fondu prevence podle § 1 odst. 4 písm. k) vyhlášky o fondech	111 000	130 074	117,2
3.4	Mimořádný převod do provozního fondu-pouze Vojenská zdravotní pojišťovna ČR podle § 1 odst. 4 písm. l) vyhlášky o fondech	0	0	0,0
4	Odpis pohledávek podle § 1 odst. 5 vyhlášky o fondech	65 000	236 254	363,5
5	Snížení základního fondu o částky penále, pokut a přírážek na základě rozhodnutí o odstranění tvrdosti podle § 53a zákona č. 48/1997 Sb., ve znění pozdějších předpisů, podle § 1 odst. 6 vyhlášky o fondech	5 200	4 438	85,3
6	Závazky vyplývající z poskytnutí zdravotní péče fakturované tuzemskými zdravotnickými zařízeními za cizí pojištěnce včetně výsledků revize podle § 1 odst. 4 písm. c) vyhlášky o fondech	14 600	20 928	143,3
7	Závazky vůči zahraniční pojišťovně z titulu paušální platby za pojištěnce podle § 1 odst. 4 písm. c) vyhlášky o fondech	1 000	3 453	345,3
8	Bankovní poplatky za vedení účtu ZFZP a další poplatky podle § 1 odst. 4 písm. g) vyhlášky o fondech	28 000	21 390	76,4
9	Záporné kurzové rozdíly podle § 1 odst. 4 písm. h) vyhlášky o fondech	0	0	0,0
10	Tvorba rezervy na pravomocně neskončené soudní spory podle § 1 odst. 4 písm. m) vyhlášky o fondech	0	0	0,0
11	Tvorba ostatních rezerv podle § 1 odst. 4 písm. n) vyhlášky o fondech	0	0	0,0
12	Tvorba opravných položek k pojistnému, penále, pokutám a přírážkám k pojistnému podle § 1 odst. 4 písm. o) vyhlášky o fondech	1 246 000	76 873	6,2
13	Tvorba ostatních opravných položek neuvedených v § 1 odst. 4 písm. o) vyhlášky o fondech	0	0	0,0
	Mimořádný odvod vyplývající z novely 298/2011 Sb., zák. č. 280/1992 Sb. čl. VIII. odst. 2, písm a) a zák. č. 551/1991 Sb. čl. VI. odst. 1 - převod 1/3 zůstatku evidov. k 31. 12. 2010 na BÚ ZFZP na zvláštní účet všeobecného zdrav. pojištění.	-	1 280 112	0,0
IV.	Konečný zůstatek k poslednímu dni sledovaného období = I + II - III	1 906 213	3 371 893	176,9

B. ZÁKLADNÍ FOND ZDRAVOTNÍHO POJIŠTĚNÍ (ZFZP) PŘÍJMY A VÝDAJE VE SLEDOVANÉM OBDOBÍ PODLE § 1 Odst. 7 VYHLÁŠKY O FONDECH		ROK 2011 ZPP	ROK 2011 SKUTEČNOST	% SKUT. 2011 ZPP 2011
I.	Počáteční zůstatek k 1. 1. ve sledovaném období	2 905 592	3 840 336	132,2
II.	Příjmy celkem:	20 437 508	21 811 624	106,7
1	Pojistné z veřejného zdravotního pojištění podle § 1 odst. 1 písm. a) vyhlášky o fondech	20 474 928	21 417 868	104,6
2	Peněžní prostředky plynoucí z měsíčního vyúčtování výsledků přerozdělování ± podle § 1 odst. 1 písm. b) vyhlášky o fondech	- 200 000	188 908	0,0

B. ZÁKLADNÍ FOND ZDRAVOTNÍHO POJIŠTĚNÍ (ZFZP) PŘÍJMY A VÝDAJE VE SLEDOVANÉM OBDOBÍ PODLE § 1 ODS. 7 VYHLÁŠKY O FONDĚCH		ROK 2011 ZPP	ROK 2011 SKUTEČNOST	% SKUT. 2011 ZPP 2011
2.1	Pojistné z veř. zdrav. pojištění po přerozdělování (ř. 1 + ř. 2) podle § 20 a 21 a zák. 592/1992 Sb., o pojistném na všeobecné zdravotní pojištění, ve znění pozdějších předpisů a podle § 1 odst. 1 písm. a) a b) vyhlášky o fondech	20 274 928	21 606 776	106,6
3	Penále, pokuty a přirážky k pojistnému podle § 1 odst. 2 nebo 3 vyhlášky o fondech	57 000	73 133	128,3
4	Náhrady škody podle § 1 odst. 1 písm. d) vyhlášky o fondech	40 850	60 274	147,5
5	Úroky získané hospodařením podle § 1 odst. 2 nebo 3 vyhlášky o fondech	54 000	56 966	105,5
6	Ostatní příjmy podle § 1 odst. 1 písm. g) vyhlášky o fondech	0	1 020	0,0
7	Převody z jiných fondů v souladu s § 1 odst. 1 písm. i) vyhlášky o fondech	0	0	0,0
8	Příjem zůstatku v případě sloučení nebo splnutí zdravotní pojišťovny podle § 1 odst. 1 písm. j) vyhlášky o fondech	0	0	0,0
9	Příjem od zahraniční pojišťovny podle § 1 odst. 1 písm. f) vyhlášky o fondech za uhrazenou zdravotní péči zdravotnickým zařízením za cizí pojištěnce	10 100	11 043	109,3
10	Příjem paušální platby na cizí pojištěnce od zahraniční pojišťovny podle § 1 písm. f) vyhlášky o fondech	630	2 412	382,9
11	Kladné kurzové rozdíly podle § 1 odst. 1 písm. h) vyhlášky o fondech	0	0	0,0
12	Dar určený dárce pro ZFZP, nebo pokud nebyl dárce určen účel daru podle § 1 odst. 1 písm. e) vyhlášky o fondech	0	0	0,0
13	Příjem úvěru na posílení ZFZP	0	0	0,0
14	Příjem návratných finančních výpomocí na posílení ZFZP	0	0	0,0
III.	Výdaje celkem:	21 958 233	23 290 280	106,1
1	Výdaje za zdravotní péči včetně korekcí a revizí a úhrad jiným zdravotním pojišťovnám podle § 1 odst. 4 písm. a), 4 písm. b) a 4 písm. d) vyhlášky o fondech	21 119 815	21 219 744	100,5
	z toho:			
1.1	výdaje za léčení pojištěnců dané zdravotní pojišťovny v cizině podle § 1 odst. 4 písm. b) vyhlášky o fondech	36 130	53 947	149,3
2	Úroky z úvěrů podle § 1 odst. 4 písm. f) vyhlášky o fondech	0	0	0,0
3	Příděly do jiných fondů (3.1 + 3.2 + 3.3 + 3.4)	794 818	744 478	93,7
	v tom:			
3.1	do rezervního fondu podle § 1 odst. 4 písm. j) vyhlášky o fondech	18 318	5 012	27,4
3.2	do provozního fondu podle § 1 odst. 4 písm. i) vyhlášky o fondech	665 500	608 300	91,4
3.3	do fondu prevence podle § 1 odst. 4 písm. k) vyhlášky o fondech	111 000	131 166	118,2

B. ZÁKLADNÍ FOND ZDRAVOTNÍHO POJIŠTĚNÍ (ZFZP) PŘÍJMY A VÝDAJE VE SLEDOVANÉM OBDOBÍ PODLE § 1 ODS. 7 VYHLÁŠKY O FONDĚCH		ROK 2011 ZPP	ROK 2011 SKUTEČNOST	% SKUT. 2011 ZPP 2011
3.4	Mimořádný převod do provozního fondu - pouze Vojenská zdravotní pojišťovna ČR podle § 1 odst. 4 písm. l) vyhlášky o fondech	0	0	0,0
4	Výdaje za poskytnutou zdravotní péči fakturovanou tuzemským zdravotnickým zařízením za cizí pojištěnce včetně výsledků revize podle § 1 odst. 4 písm. c) vyhlášky o fondech	14 600	20 670	141,6
5	Výdaje za paušální platby za pojištěnce hrazené zahraničním pojišťovnám podle § 1 písm. c) vyhlášky o fondech	1 000	3 453	345,3
6	Bankovní poplatky za vedení účtu základního fondu a další poplatky podle § 1 odst. 4 písm. g) vyhlášky o fondech	28 000	21 823	77,9
7	Záporné kurzové rozdíly podle § 1 odst. 4 písm. h) vyhlášky o fondech	0	0	0,0
8	Splátky úvěrů na posílení ZFZP	0	0	0,0
9	Splátky návratných finančních výpomocí na posílení ZFZP	0	0	0,0
	Mimořádný odvod vyplývající z novely 298/2011 Sb., zák. č. 280/1992 Sb. čl. VIII. odst. 2, písm a) a zák. č. 551/1991 Sb. čl. VI. odst. 1 - převod 1/3 zůstatku evidov. k 31. 12. 2010 na BÚ ZFZP na zvláštní účet všeobecného zdrav. pojištění	0	1 280 112	0,0
IV.	Konečný zůstatek k poslednímu dni sledovaného období = I + II - III	1 384 867	2 361 680	170,5
	Z B IV přinázeží hodnotě rezerv k poslednímu dni sledovaného období	0	0	0,0

C. SPECIFIKACE UKÁZATELE B II 1)		ROK 2011 ZPP	SKUTEČNOST 2011	% SKUT. 2011/ZPP 2011
1	Příjmy z pojistného od zaměstnavatelů	19 163 873	19 839 812	103,5
2	Příjmy z pojistného od osob samostatně výdělečně činných	1 187 846	1 449 152	122,0
3	Příjmy z pojistného od ostatních plátců (osob bez zdanitelných příjmů + případné další platby veřejného zdravotního pojištění)	122 309	129 044	105,5
4	Neidentifikovatelné platby od různých typů plátců	900	- 140	0,0
5	Součet řádků C ř. 1 až C ř. 4 = B.II ř. 1)	20 474 928	21 417 868	104,6

VZ 2011 ZFZP-2

Poznámky k tabulce ČÁST I.:

Postup vyplnění tabulky odpovídá postupům uvedeným v poznámce v příloze vyhlášky MZ č. 362/2010 Sb., o způsobu podávání informací o hospodaření zdravotních pojišťoven a jejich rozsahu.

9.3 Část II.: Propočet salda příjmů a nákladů na ZFZP z vybraných položek části A III a B II ZFZP (v tis. Kč)

B. Příjmy ve sledovaném období		Rok 2011 ZPP	Rok 2011 Skuteč.	% Skut. 2011 ZPP 2011	vazba na ř. oddílu B II ZFZP
I.	Příjmy celkem:	20 437 508	21 811 624	106,7	
1	Pojistné z veřejného zdravotního pojištění podle § 1 odst. 1 písm. a) vyhlášky o fondech	20 474 928	21 417 868	104,6	1
2	Peněžní prostředky plynoucí z měsíčního vyúčtování výsledků přerozdělování +/- podle § 1 odst. 1 písm. b) vyhlášky o fondech	-200 000	188 908	0,0	2
2.1	Pojistné z veř. zdrav. pojištění po přerozdělování (ř. 1 + ř. 2) podle §§ 20, 21a zák. 592/1992 Sb., o pojistném na všeobecné zdravotní pojištění, ve znění pozdějších předpisů, a § 1 odst. 1 písm. a) a b) vyhlášky o fondech	20 274 928	21 606 776	106,6	2.1
3	Penále, pokuty a přirážky k pojistnému podle § 1 odst. 2 nebo 3 vyhlášky o fondech	57 000	73 133	128,3	3
4	Náhrady škody podle § 1 odst. 1 písm. d) vyhlášky o fondech	40 850	60 274	147,5	4
5	Úroky získané hospodařením podle § 1 odst. 2 nebo 3 vyhlášky o fondech	54 000	56 966	105,5	5
6	Ostatní příjmy podle § 1 odst. 1 písm. g) vyhlášky o fondech	0	1 020	0,0	6
7	Převody z jiných fondů v souladu s § 1 odst. 1 písm. i) vyhlášky o fondech	0	0	0,0	7
8	Příjem od zahraniční pojišťovny podle § 1 odst. 1 písm. e) vyhlášky o fondech za uhrazenou zdravotní péči zdravotnickým zařízením za cizí pojištěnce	10 100	11 043	109,3	9
9	Příjem paušální platby za cizí pojištěnce od zahraniční pojišťovny podle § 1 odst. 1 písm. f) vyhlášky o fondech	630	2 412	382,9	10
10	Kladné kurzové rozdíly podle § 1 odst. 1 písm. h) vyhlášky o fondech	0	0	0,0	11
11	Dar určený dárce pro ZFZP, nebo pokud nebyl dárce určen účel daru podle § 1 odst. 1 písm. e) vyhlášky o fondech	0	0	0,0	12
A. Čerpání ve sledovaném období		Rok 2011 ZPP	Rok 2011 Skuteč.	% Skut. 2011/ZPP 2011	vazba na ř. oddílu A III ZFZP a oddílu A II ZFZP
II.	Čerpání celkem :	22 320 722	23 354 482	104,6	
1.	Závazky za zdravotní péči včetně korekcí a revizí a úhrad jiným zdravotním pojišťovnám podle § 1 odst. 4 písm. a), odst. 4 písm. b) a odst. 4 písm. d) vyhlášky o fondech , včetně dohadných položek z toho:	21 482 304	21 271 655	99,0	1

	závazky za léčení pojištěnců dané zdravotní pojišťovny v cizině podle § 1 odst. 4 písm. b)				
1.1	vyhlášky o fondech	36 130	58 540	162,0	1.1
1.2	dohadné položky k závazkům podle § 1 odst. 4 písm. e) vyhlášky o fondech vztahující se k § 1 odst. 4 písm. a) vyhlášky o fondech	-8 650	-89 248	1031,8	1.2
2	Úroky z úvěrů podle § 1 odst. 4 písm. f) vyhlášky o fondech	0	0	0,0	2
3	Předpis přidělů do jiných fondů (3.1 +3.2 +3.3 +3.4)	794 818	756 944	95,2	3
	v tom:				
3.1	- do rezervního fondu podle § 1 odst. 4 písm. j) vyhlášky o fondech ¹⁾	18 318	18 570	101,4	3.1
3.2	- do provozního fondu podle § 1 odst. 4 písm. i) vyhlášky o fondech	665 500	608 300	91,4	3.2
3.3	- do fondu prevence podle § 1 odst. 4 písm. k) vyhlášky o fondech	111 000	130 074	117,2	3.3
3.4	Mimořádný převod do provozního fondu-pouze Vojenská zdravotní pojišťovna ČR podle § 1 odst. 4 písm. k) vyhlášky o fondech	0	0	0,0	3.4
4	Závazky vyplývající z poskytnutí zdravotní péče vyúčtované zdravotní pojišťovně zdravotnickými zařízeními za cizí pojištěnce včetně výsledků revize podle § 1 odst. 4 písm. c) vyhlášky o fondech	14 600	20 928	143,3	6
5	Závazky vůči zahraniční pojišťovně z titulu paušální platby za pojištěnce podle § 1 odst. 4 písm. c) vyhlášky o fondech	1 000	3 453	345,3	7
6	Bankovní poplatky za vedení účtu ZFZP a další poplatky podle § 1 odst. 4 písm. g) vyhlášky o fondech	28 000	21 390	76,4	8
7	Záporné kurzové rozdíly podle § 1 odst. 4 písm. h) vyhlášky o fondech	0	0	0,0	9
8	Tvorba rezervy na pravomocně neskončené soudní spory podle § 1 odst. 4 písm. m) vyhlášky o fondech	0	0	0,0	A III.10 - A II.15
9	Tvorba ostatních rezerv podle § 1 odst. 4 písm. n) vyhlášky o fondech	0	0	0,0	A III.11 - A II.16
	Mimořádný odvod vyplývající z novely 298/2011 Sb., zák. č. 280/1992 Sb. čl. VIII. odst. 2, písm. a) a zák. č. 551/1991 Sb. čl. VI. odst. 1 - převod 1/3 zůstatku evidov. k 31.12.2010 na BÚ ZFZP na zvláštní účet všeobecného zdrav. pojištění	0	1 280 112	0,0	
	Saldo příjmů a nákladů celkem = B I celkem - A II celkem ²⁾	-1 883 214	-1 542 858	81,9	

VZ 2011 ZFZP-2

Poznámka k tabulce ČÁST II.:

Postup vyplnění tabulky odpovídá postupům uvedeným v poznámce v příloze vyhlášky MZ č. 362/2010 Sb., o způsobu podávání informací o hospodaření zdravotních pojišťoven a jejich rozsahu.

9.4 Provozní fond (v tis. Kč)

A. PROVOZNÍ FOND (PF) TVORBA A ČERPÁNÍ VE SLEDOVANÉM OBDOBÍ		ROK 2011 ZPP	ROK 2011 SKUTEČNOST	% SKUT. 2011 ZPP 2011
I.	Počáteční zůstatek k 1. 1. ve sledovaném období	828 889	900 140	108,6
II.	Tvorba celkem = zdroje	682 000	622 515	91,3
1	Předpis přidělu podle § 1 odst. 4 písm. i) vyhlášky o fondech ze základního fondu zdravotního pojištění, stanovený podle § 7 odst. 1 a 2 vyhlášky o fondech	665 500	608 300	91,4
2	Předpis přidělu z fondu reprodukce majetku ve výši schválené Správní radou podle § 3 odst. 2 písm. c) vyhlášky o fondech	0	0	0,0
3	Předpis převodu prostředků PF v případě sloučení nebo splynutí zdravotní pojišťovny podle § 3 odst. 2 písm. g) vyhlášky o fondech	0	0	0,0
4	Pohledávka z prodeje dlouhodobého hmotného a nehmotného majetku podle § 3 odst. 2 písm. h) vyhlášky o fondech	2 200	923	42,0
5	Předpis mimořádného přidělu Vojenské zdravotní pojišťovny ČR převodem ze základního fondu zdravotního pojištění	0	0	0,0
6	Předpis úroků vztahujících se k PF podle § 3 odst. 2 písm. d) vyhlášky o fondech	1 000	3 604	360,4
7	Předpis smluvních pokut z porušení smluvního vztahu ke zdravotnickým zařízením podle § 3 odst. 2 písm. i) vyhlášky o fondech	0	0	0,0
8	Kladné rozdíly z ocenění cenných papírů pořízených z PF na reálnou hodnotu podle § 3 odst. 2 písm. f) vyhlášky o fondech	0	628	0,0
9	Kladné kurzové rozdíly související s PF podle § 3 odst. 2 písm. e) vyhlášky o fondech	0	0	0,0
10	Ostatní pohledávky vztahující se k PF podle § 3 odst. 2 písm. j) vyhlášky o fondech	0	288	
11	Pohledávky Všeobecné zdravotní pojišťovny ČR podle § 3 odst. 3 vyhlášky o fondech	0	0	0,0
12	Předpis daru určeného výlučně pro PF podle § 3 odst. 2 písm. b) vyhlášky o fondech	0	0	0,0
13	Zisk z prodeje cenných papírů PF podle § 3 odst. 7 vyhlášky o fondech	300	0	
14	Zisk z držby cenných papírů z PF podle § 3 odst. 7 vyhlášky o fondech	13 000	8 772	67,5
15	Použitě, snižené nebo zrušené ostatní rezervy podle § 3 odst. 2 písm. k) vyhlášky o fondech	0	0	0,0
16	Snižené nebo zrušené ostatní opravné položky podle § 3 odst. 2 písm. l) vyhlášky o fondech	0	0	0,0
17	Ostatní dohadné položky aktivní podle § 3 odst. 2 písm. m) vyhlášky o fondech	0	0	0,0
III.	Čerpání celkem = snížení zdrojů:	660 895	606 203	91,7
1	Členění závazků zdravotní pojišťovny v oblasti provozní činnosti – podle § 3 vyhlášky o fondech	655 602	599 677	91,5
1.1	v tom: mzdy bez ostatních osobních nákladů (včetně náhrad mezd)	244 631	244 543	100,0

A. PROVOZNÍ FOND (PF) TVORBA A ČERPÁNÍ VE SLEDOVANÉM OBDOBÍ		ROK 2011 ZPP	ROK 2011 SKUTEČNOST	% SKUT. 2011 ZPP 2011
1.2	ostatní osobní náklady	10 500	13 103	124,8
1.3	pojistné za zaměstnance na zdravotní pojištění	22 305	21 942	98,4
1.4	pojistné za zaměstnance na sociální zabezpečení a příspěvek na státní politiku zaměstnanosti	61 958	60 157	97,1
1.5	odměny členům správní, dozorčí rady a rozhodčímu orgánu	3 200	3 199	100,0
1.6	úroky	0	3	0,0
1.7	podíl úhrad za služby Centra mezistátních úhrad	3 500	1 044	29,8
1.8	podíl úhrad zaměstnanecké zdravotní pojišťovny za služby Informačního centra	1 500	800	53,3
1.9	podíl úhrad zaměstnanecké zdravotní pojišťovny za vedení centrálního registru	3 200	5 155	161,1
1.10	záporné kurzové rozdíly související s PF	2	6	300,0
1.11	úhrady poplatků	10 500	5 694	54,2
1.12	závazky k úhradě pokut a penále podle § 3 odst. 4 písm. i) vyhlášky o fondech	0	0	0,0
1.13	úhrada zdravotní péče z rozhodnutí likvidátora zaměstnanecké zdravotní pojišťovny podle § 3 odst. 4 písm. j) vyhlášky o fondech	0	0	0,0
1.14	prostředky vynaložené zaměstnaneckou zdravotní pojišťovnou na nákup metodik od VZP ČR podle § 3 odst. 3 vyhlášky o fondech	50	1 351	2 702,0
1.15	podíl odpisů hmotného a nehmotného majetku vztažený k PF	42 000	40 168	95,6
1.16	ostatní závazky	252 256	202 512	80,3
1.16.1	z toho: za služby související s rozvojem informační infrastruktury systému	2 000	1 991	99,6
2	Předpis zákonné výše přidělu do sociálního fondu podle § 3 odst. 4 písm. b) a podle § 4 odst. 2 písm. a) vyhlášky o fondech	4 893	4 890	99,9
3	Předpis přidělu do rezervního fondu zdravotního pojištění podle § 3 odst. 4 písm. c) a podle § 2 odst. 5 vyhlášky o fondech	0	0	0,0
4	Předpis přidělu do fondu reprodukce majetku podle § 3 odst. 4 písm. d) vyhlášky o fondech	0	0	0,0
5	Předpis přidělu do základního fondu zdravotního pojištění podle rozhodnutí správní rady podle § 3 odst. 4 písm. e) vyhlášky o fondech	0	0	0,0
6	Předpis přidělu do fondu reprodukce majetku ve výši kladného rozdílu mezi prodejní a zůstatkovou cenou podle § 3 odst. 4 písm. k) vyhlášky o fondech	400	908	227,0
7	Záporné rozdíly z ocenění cenných papírů pořízených z prostředků PF na reálnou hodnotu podle § 3 odst. 4 písm. g) vyhlášky o fondech	0	728	0,0
8	Ztráty z prodeje cenných papírů pořízených z prostředků PF podle § 3 odst. 7 vyhlášky o fondech	0	0	0,0

A. PROVOZNÍ FOND (PF) TVORBA A ČERPÁNÍ VE SLEDOVANÉM OBDOBÍ		ROK 2011 ZPP	ROK 2011 SKUTEČNOST	% SKUT. 2011 ZPP 2011
9	Tvorba ostatních rezerv podle § 3 odst. 4 písm. l) vyhlášky o fondech	0	0	0,0
10	Tvorba ostatních opravných položek podle § 3 odst. 4 písm. m) vyhlášky o fondech	0	0	0,0
11	Ostatní dohadné položky pasivní podle § 3 odst. 4 písm. n) vyhlášky o fondech	0	0	0,0
IV.	Konečný zůstatek k poslednímu dni sledovaného období = I + II – III	849 994	916 452	107,8

B. PROVOZNÍ FOND (PF) PŘÍJMY A VÝDAJE VE SLEDOVANÉM OBDOBÍ PODLE § 3 VYHLÁŠKY O FONDECH		ROK 2011 ZPP	ROK 2011 SKUTEČNOST	% SKUT. 2011 ZPP 2011
I.	Počáteční zůstatek k 1. 1. ve sledovaném období	795 234	866 628	109,0
II.	Příjmy celkem:	1 688 087	1 233 302	73,1
1	Příděl podle § 1 odst. 4 písm. i) vyhlášky o fondech ze ZFZP, stanovený podle § 7 odst. 1 a 2 vyhlášky o fondech	665 500	608 300	91,4
2	Příděl z fondu reprodukce majetku ve výši schválené Správní radou podle § 3 odst. 2 písm. c) vyhlášky o fondech	0	0	0,0
3	Převod prostředků PF v případě sloučení nebo splynutí zdravotní pojišťovny podle § 3 odst. 2 písm. g) vyhlášky o fondech	0	0	0,0
4	Příjmy z prodeje dlouhodobého hmotného a nehmotného majetku podle § 3 odst. 2 písm. h) vyhlášky o fondech	2 200	920	41,8
5	Mimořádný příděl Vojenské zdravotní pojišťovny ČR převodem ze ZFZP	0	0	0,0
6	Příjem úroků vztahujících se k PF podle § 3 odst. 2 písm. d) vyhlášky o fondech	1 000	3 604	360,4
7	Příjem smluvních pokut z porušení smluvního vztahu ke zdravotnickým zařízením podle § 3 odst. 2 písm. i) vyhlášky o fondech	0	0	0,0
8	Kladné kursové rozdíly související s PF podle § 3 odst. 2 písm. e) vyhlášky o fondech	0	0	0,0
9	Ostatní příjmy vztahující se k PF podle § 3 odst. 2 písm. j) vyhlášky o fondech	0	1 407	0,0
10	Příjmy Všeobecné zdravotní pojišťovny ČR podle § 3 odst. 3 vyhlášky o fondech	0	0	0,0
11	Příjem daru určeného výlučně pro PF podle § 3 odst. 2 písm. b) vyhlášky o fondech	0	0	0,0
12	Příjem zálohy včetně konečného zúčtování na úhradu podílu části režijních výdajů a ostatní zdaňované činnosti podle § 3 odst. 11 vyhlášky o fondech	0	0	0,0
13	Zisk z prodeje cenných papírů podle § 3 odst. 7 vyhlášky o fondech	300	0	0,0
14	Zisk z držby cenných papírů podle § 3 odst. 7 vyhlášky o fondech	13 000	2 152	16,6
15	Prodej cenných papírů oceněný účetní hodnotou prodaných cenných papírů	77 500	0	0,0
	Příjem podílu odpisů OZdČ	6 750	6 485	96,1

B. PROVOZNÍ FOND (PF) PŘÍJMY A VÝDAJE VE SLEDOVANÉM OBDOBÍ PODLE § 3 VYHLÁŠKY O FONDECH		ROK 2011 ZPP	ROK 2011 SKUTEČNOST	% SKUT. 2011 ZPP 2011
	Příjem ročního finančního vyrovnání podílu OZdČ	1 837	2 407	131,0
	Nominální hodnota směnek k datu splatnosti	920 000	608 027	66,1
III.	Výdaje celkem:	1 667 645	1 204 462	72,2
1	Členění výdajů v rámci provozní činnosti podle na § 3 vyhlášky o fondech	613 602	545 606	88,9
1.1	v tom: mzdy bez ostatních osobních nákladů (včetně náhrad mezd)	244 631	244 812	100,1
1.2	ostatní osobní náklady	10 500	13 103	124,8
1.3	pojistné za zaměstnance na zdravotní pojištění	22 305	22 089	99,0
1.4	pojistné za zaměstnance na sociální zabezpečení a příspěvek na státní politiku zaměstnanosti	61 958	60 819	98,2
1.5	odměny členům správní, dozorčí rady a rozhodčímu orgánu	3 200	3 199	100,0
1.6	úroky	0	3	0,0
1.7	podíl úhrad za služby Centra mezistátních úhrad	3 500	1 044	29,8
1.8	podíl úhrad zaměstnanecké zdravotní pojišťovny za služby Informačního centra	1 500	800	53,3
1.9	podíl úhrad zaměstnanecké zdravotní pojišťovny za vedení centrálního registru	3 200	5 155	161,1
1.10	záporné kurzové rozdíly související s PF	2	6	300,0
1.11	úhrady poplatků	10 500	5 694	54,2
1.12	úhrady pokut a penále podle § 3 odst. 4 písm. i) vyhlášky o fondech	0	0	0,0
1.13	úhrada zdravotní péče z rozhodnutí likvidátora zaměstnanecké zdravotní pojišťovny podle § 3 odst. 4 písm. j) vyhlášky o fondech	0	0	0,0
1.14	prostředky vynaložené zaměstnaneckou zdravotní pojišťovnou na nákup metodik od VZP ČR podle § 3 odst. 3 vyhlášky o fondech	50	1 351	2 702,0
1.15	ostatní výdaje	252 256	187 531	74,3
1.15.1	z toho: za služby související s rozvojem informační infrastruktury systému	2 000	1 991	99,6
2	Příděl do sociálního fondu podle § 4 odst. 2 písm. a) vyhlášky o fondech	4 893	5 200	106,3
3	Příděl do rezervního fondu zdravotního pojištění podle § 2 odst. 5 vyhlášky o fondech	0	0	0,0
4	Příděl do fondu reprodukce majetku podle § 3 odst. 4 písm. d) vyhlášky o fondech	0	0	0,0
5	Příděl do základního fondu zdravotního pojištění podle rozhodnutí SR podle § 3 odst. 4 písm. e) vyhlášky o fondech	0	0	0,0

B. PROVOZNÍ FOND (PF) PŘÍJMY A VÝDAJE VE SLEDOVANÉM OBDOBÍ PODLE § 3 VYHLÁŠKY O FONDECH		ROK 2011 ZPP	ROK 2011 SKUTEČNOST	% SKUT. 2011 ZPP 2011
6	Příděl do fondu reprodukce majetku ve výši kladného rozdílu mezi prodejní a zůstatkovou cenou podle § 3 odst. 4 písm. l) vyhlášky o fondech	400	908	227,0
7	Příděl do fondu reprodukce majetku ve výši celkových odpisů včetně zůstatkové hodnoty podle § 6 odst. 2 písm. a) vyhlášky o fondech	48 750	46 581	95,6
8	Zúčtování zálohy Vojenskou zdravotní pojišťovnou ČR na vedení specifických fondů podle § 3 odst. 11 vyhlášky o fondech	0	0	0,0
9	Zúčtování zálohy na podíl režijních výdajů související s ostatní zdaňovanou činností podle § 3 odst. 11 vyhlášky o fondech	0	0	0,0
10	Ztráty z prodeje cenných papírů pořízených z prostředků PF podle § 3 odst. 7 vyhlášky o fondech	0	0	0,0
11	Nákup cenných papírů z finančních prostředků PF podle § 3 odst. 7 vyhlášky o fondech	1 000 000	5 505	0,6
12	Splátky půjček od žadatele vztahující se k tomuto fondu	0	0	0,0
	Nákup směnek	0	600 662	0,0
IV.	Konečný zůstatek k poslednímu dni sledovaného období = I + II – III	815 676	895 468	109,8
	Z B IV přináší hodnota rezerv k poslednímu dni sledovaného období	0	0	0,0

C. DOPLŇUJÍCÍ INFORMACE K ODDÍLU B – PODLE USTANOVENÍ § 3 Odst. 7 VYHLÁŠKY O FONDECH		ROK 2011 ZPP	ROK 2011 SKUTEČNOST	% SKUT. 2011 ZPP 2011
1	Stav cenných papírů k 1. 1. ve sledovaném období	77 500	73 488	94,8
2	Stav cenných papírů k poslednímu dni sledovaného období	80 000	78 147	97,7

VZ 2011 PF-3

Poznámky k tabulce:

Postup vyplnění tabulky odpovídá postupům uvedeným v poznámce v příloze vyhlášky MZ č. 362/2010 Sb., o způsobu podávání informací o hospodaření zdravotních pojišťoven a jejich rozsahu.

V řádku 1.5 jsou započteny kromě odměny členům správní, dozorčí rady a rozhodčímu orgánu, také odměny výboru pro audit.

Na nečíslovaných řádcích v části B II a B III je vzhledem k charakteru výnosu samostatně uveden podíl směnek obchodovaných z prostředků PF.

Na nečíslovaných řádcích v části B II uvádíme vyrovnání s OZdČ komentované v textu kap. 5.2

9.5 Fond reprodukce majetku (v tis. Kč)

A. FOND REPRODUKCE MAJETKU (FRM) TVORBA A ČERPÁNÍ VE SLEDOVANÉM OBDOBÍ		ROK 2011 ZPP	ROK 2011 SKUTEČNOST	% SKUT. 2011 ZPP 2011
I.	Počáteční zůstatek k 1. 1. ve sledovaném období	453 518	462 831	102,1
II.	Tvorba celkem = zdroje	59 670	55 206	92,5
1	Předpis FRM přidělem z provozního fondu ve výši odpisů podle § 6 odst. 2 písm. a) vyhlášky o fondech	48 750	46 653	95,7
2	Předpis přidělu z provozního fondu ve výši schválené Správní radou podle § 6 odst. 2 písm. b) vyhlášky o fondech	0	0	0,0
3	Úroky z běžného účtu FRM podle § 6 odst. 2 písm. f) vyhlášky o fondech	10 520	7 645	72,7
4	Dar určený dárce na posílení FRM podle § 6 odst. 2 písm. d) vyhlášky o fondech	0	0	0,0
5	Příděl ze zisku po zdanění podle § 6 odst. 2 písm. e) vyhlášky o fondech	0	0	0,0
6	Zůstatek z FRM sloučené, nebo splnuté zdravotní pojišťovny podle § 6 odst. 2 písm. g) vyhlášky o fondech	0	0	0,0
7	Účelová dotace ze státního rozpočtu podle § 6 odst. 2 písm. h) vyhlášky o fondech	0	0	0,0
8	Převod z provozního fondu - kladný rozdíl mezi prodejní a zůstatkovou cenou prodaného dlouhodobého hmotného a nehmotného majetku podle § 6 odst. 2 písm. c) vyhlášky o fondech	400	908	227,0
9	Kladné kurzové rozdíly vztahující se k FRM podle § 6 odst. 2 písm. i) vyhlášky o fondech	0	0	0,0
III.	Čerpání celkem = snížení zdrojů:	40 969	24 133	58,9
1	Pořízení dlouhodobého hmotného a nehmotného majetku včetně záloh podle § 6 odst. 3 písm. a) vyhlášky o fondech	40 960	24 127	58,9
2	Splátky úroků z úvěrů podle § 6 odst. 3 písm. b) vyhlášky o fondech	0	0	0,0
3	Bankovní a poštovní poplatky podle § 6 odst. 3 písm. d) vyhlášky o fondech	9	6	66,7
4	Příděl do provozního fondu se souhlasem Správní rady podle § 6 odst. 3 písm. c) vyhlášky o fondech	0	0	0,0
5	Záporné kurzové rozdíly podle § 6 odst. 3 písm. e) vyhlášky o fondech	0	0	0,0
6	Závazky k úhradě zdravotní péče z rozhodnutí likvidátora podle § 6 odst. 3 písm. f) vyhlášky o fondech	0	0	0,0
IV.	Konečný zůstatek k poslednímu dni sledovaného období = I + II - III	472 219	493 904	104,6
B. FOND REPRODUKCE MAJETKU (FRM) PŘÍJMY A VÝDAJE VE SLEDOVANÉM OBDOBÍ PODLE § 6 ODST. 4 VYHLÁŠKY O FONDECH		ROK 2011 ZPP	ROK 2011 SKUTEČNOST	% SKUT. 2011 ZPP 2011
I.	Počáteční zůstatek k 1. 1. ve sledovaném období	461 781	468 426	101,4

B. FOND REPRODUKCE MAJETKU (FRM) PŘÍJMY A VÝDAJE VE SLEDOVANÉM OBDOBÍ PODLE § 6 ODS. 4 VYHLÁŠKY O FONDĚCH		ROK 2011 ZPP	ROK 2011 SKUTEČNOST	% SKUT. 2011 ZPP 2011
II.	Příjmy celkem:	59 670	55 219	92,5
1	Příděl z běžného účtu provozního fondu ve výši odpisů podle § 6 odst. 2 písm. a) vyhlášky o fondech	48 750	46 581	95,6
2	Příděl z běžného účtu provozního fondu ve výši schválené Správní radou podle § 6 odst. 2 písm. b) vyhlášky o fondech	0	0	0,0
3	Úroky z běžného účtu FRM podle § 6 odst. 2 písm. f) vyhlášky o fondech	10 520	7 730	73,5
4	Dar určený dárce na posílení FRM podle § 6 odst. 2 písm. d) vyhlášky o fondech	0	0	0,0
5	Příděl ze zisku po zdanění podle § 6 odst. 2 písm. e) vyhlášky o fondech	0	0	0,0
6	Převod zůstatku běžného účtu FRM v případě sloučení nebo splynutí zdravotní pojišťovny podle § 6 odst. 2 písm. g) vyhlášky o fondech	0	0	0,0
7	Účelová dotace ze státního rozpočtu podle § 6 odst. 2 písm. h) vyhlášky o fondech	0	0	0,0
8	Převod z běžného účtu provozního fondu - kladný rozdíl mezi prodejní a zůstatkovou cenou prodaného dlouhodobého hmotného a nehmotného majetku podle § 6 odst. 2 písm. c) (podle § 3 odst. 4 písm. k) vyhlášky o fondech)	400	908	227,0
9	Kladné kurzové rozdíly vztahující se k FRM podle § 6 odst. 2 písm. i) vyhlášky o fondech	0	0	0,0
10	Příjem úvěrů na posílení FRM	0	0	0,0
III.	Výdaje celkem:	40 969	25 287	61,7
1	Pořízení dlouhodobého hmotného a nehmotného majetku včetně záloh podle § 6 odst. 3 písm. a) vyhlášky o fondech	40 960	25 281	61,7
2	Splátky úroků z úvěrů podle § 6 odst. 3 písm. b) vyhlášky o fondech	0	0	0,0
3	Úhrady bankovních a poštovních poplatků podle § 6 odst. 3 písm. d) vyhlášky o fondech	9	6	66,7
4	Příděl na běžný účet PF se souhlasem Správní rady podle § 6 odst. 3 písm. c) vyhlášky o fondech	0	0	0,0
5	Záporné kurzové rozdíly podle § 6 odst. 3 písm. e) vyhlášky o fondech	0	0	0,0
6	Úhrada zdravotní péče z rozhodnutí likvidátora podle § 6 odst. 3 písm. f) vyhlášky o fondech	0	0	0,0
7	Splátky úvěrů vztahujících se k tomuto fondu (s vazbou na § 6 odst. 3 písm. b) vyhlášky o fondech)	0	0	0,0
8	Splátky půjček od žadatele vztahujících se k tomuto fondu	-	0	0,0
IV.	Konečný zůstatek k poslednímu dni sledovaného období = I + II - III	480 482	498 358	103,7

VZ 2011 FRM-4

Poznámka k tabulce:

Postup vyplnění tabulky odpovídá postupům uvedeným v poznámce v příloze vyhlášky MZ č. 362/2010 Sb., o způsobu podávání informací o hospodaření zdravotních pojišťoven a jejich rozsahu.

9.6 Sociální fond (SF) (v tis. Kč)

A SOCIÁLNÍ FOND (SF) TVORBA A ČERPÁNÍ VE SLEDOVANÉM OBDOBÍ		ROK 2011 ZPP	ROK 2011 SKUTEČ.	% SKUT. 2011 ZPP 2011
I.	Počáteční zůstatek k 1. 1. ve sledovaném období	2 251	3 674	163,2
II.	Tvorba celkem = zdroje	5 901	5 667	96,0
1	Předpis přidělu z provozního fondu podle § 4 odst. 2 písm. a) vyhlášky o fondech	4 893	4 890	99,9
2	Úroky z běžného účtu SF podle § 4 odst. 2 písm. e) vyhlášky o fondech	28	17	60,7
3	Předpis ostatních příjmů podle § 4 odst. 2 písm. d) vyhlášky o fondech	0	0	0,0
4	Předpis přidělu ze zisku po zdanění ze zdaňované činnosti podle § 4 odst. 2 písm. b) vyhlášky o fondech	0	0	0,0
5	Převod zůstatku SF, v případě sloučení nebo splynutí zdravotní pojišťovny, podle § 4 odst. 2 písm. h) vyhlášky o fondech	0	0	0,0
6	Splátky z půjček zaměstnancům podle § 4 odst. 2 písm. c) vyhlášky o fondech	980	760	77,6
7	Kladné kurzové rozdíly související se SF podle § 4 odst. 2 písm. f) vyhlášky o fondech	0	0	0,0
8	Dary určené dárce do SF podle § 4 odst. 2 písm. g) vyhlášky o fondech	0	0	0,0
9	Použití, snížené nebo zrušené ostatní rezervy podle § 4 odst. 2 písm. j) vyhlášky o fondech	0	0	0,0
10	Snížené nebo zrušené ostatní opravné položky podle § 4 odst. 2 písm. k) vyhlášky o fondech	0	0	0,0
11	Dohadné položky aktivní podle § 4 odst. 2 písm. l) vyhlášky o fondech	0	0	0,0
III.	Čerpání celkem = snížení zdrojů podle § 4 odst. 3 písm. a)	6 565	5 080	77,4
1	Předpisy snížení zdrojů podle § 4 odst. 3 vyhlášky o fondech (1.1 + 1.2)	6 500	5 023	77,3
1.1	v tom: půjčky	1 000	662	66,2
1.2	ostatní čerpání	5 500	4 361	79,3
2	Bankovní (poštovní) poplatky	65	57	87,7
3	Záporné kurzové rozdíly	0	0	0,0
4	Tvorba ostatních rezerv podle § 4 odst. 4 písm. f) vyhlášky o fondech	0	0	0,0
5	Tvorba ostatních opravných položek podle § 4 odst. 4 písm. g) vyhlášky o fondech	0	0	0,0
6	Dohadné položky pasivní podle § 4 odst. 4 písm. h) vyhlášky o fondech	0	0	0,0
IV.	Konečný zůstatek k poslednímu dni sledovaného období = I + II – III	1 587	4 261	268,5

B SOCIÁLNÍ FOND (SF) PŘÍJMY A VÝDAJE VE SLEDOVANÉM OBDOBÍ V SOULADU S § 4 ODS. 4 VYHLÁŠKY O FONDĚCH		ROK 2011 ZPP	ROK 2011 SKUTEČ.	% SKUT. 2011 ZPP 2011
I.	Počáteční zůstatek k 1.1. ve sledovaném období	1 999	3 274	163,8
II.	Příjmy celkem:	5 901	6 021	102,0
1	Příděl z běžného účtu PF podle § 4 odst. 2 písm. a) vyhlášky o fondech	4 893	5 200	106,3
2	Úroky z běžného účtu SF podle § 4 odst. 2 písm. e) vyhlášky o fondech	28	17	60,7
3	Ostatní příjmy podle § 4 odst. 2 písm. d) vyhlášky o fondech	0	0	0,0
4	Příděl ze zisku po zdanění ze zdaňované činnosti podle § 4 odst. 2 písm. b) vyhlášky o fondech	0	0	0,0
5	Převod zůstatku běžného účtu SF, v případě sloučení nebo splynutí zdravotní pojišťovny, podle § 4 odst. 2 písm. h) vyhlášky o fondech	0	0	0,0
6	Splátky z půjček zaměstnancům podle § 4 odst. 2 písm. c) vyhlášky o fondech	980	804	82,0
7	Kladné kurzové rozdíly související se SF podle § 4 odst. 2 písm. f) vyhlášky o fondech	0	0	0,0
8	Dary určené dárce do SF podle § 4 odst. 2 písm. g) vyhlášky o fondech	0	0	0,0
III.	Výdaje celkem: podle § 4 odst. 3 písm. a) vyhlášky o fondech	6 565	5 091	77,5
1	Výdaje podle § 4 odst. 3 vyhlášky o fondech (1.1 + 1.2)	6 500	5 087	78,3
1.1	v tom: půjčky	1 000	694	69,4
1.2	ostatní výdaje	5 500	4 393	79,9
2	Bankovní (poštovní) poplatky	65	4	6,2
3	Záporné kurzové rozdíly související se SF	0	0	0,0
IV.	Konečný zůstatek k poslednímu dni sledovaného období = I + II – III	1 335	4 204	314,9
	Z B IV přináleží hodnotě rezerv k poslednímu dni sledovaného období	-	-	0,0

C DOPLŇUJÍCÍ INFORMACE K ODDÍLU B

1	Stav půjček zaměstnancům k 1. 1. ve sledovaném období	1 118	706	63,1
2	Stav půjček zaměstnancům k poslednímu dni sledovaného období	1 138	596	52,4

VZ 2011 SF-5

Poznámka k tabulce:

Postup vyplnění tabulky odpovídá postupům uvedeným v poznámce v příloze vyhlášky MZ č. 362/2010 Sb., o způsobu podávání informací o hospodaření zdravotních pojišťoven a jejich rozsahu.

9.7 Rezervní fond (v tis. Kč)

A. REZERVNÍ FOND (RF) TVORBA A ČERPÁNÍ VE SLEDOVANÉM OBDOBÍ		ROK 2011 ZPP	ROK 2011 SKUTEČ.	% SKUT. 2011 ZPP 2011
I.	Počáteční zůstatek k 1. 1. ve sledovaném období	274 879	274 879	100,0
II.	Tvorba celkem = zdroje	24 568	24 706	100,6
1	Převod ze základního fondu zdravotního pojištění podle § 2 odst. 1 písm. b) vyhlášky o fondech	18 318	18 570	101,4
2	Úroky z běžného účtu RF podle § 2 odst. 1 písm. e) vyhlášky o fondech	5 700	3 920	68,8
3	Dary určené dárce do RF podle § 2 odst. 1 písm. f) vyhlášky o fondech	0	0	0,0
4	Zisk z prodeje cenných papírů podle § 2 odst. 1 písm. c) vyhlášky o fondech	0	72	0,0
5	Zisk z držby cenných papírů podle § 2 odst. 1 písm. c) vyhlášky o fondech	550	1 821	331,1
6	Převod zůstatku RF v případě sloučení nebo splynutí zdravotní pojišťovny podle § 2 odst. 1 písm. g) vyhlášky o fondech	0	0	0,0
7	Kauce žadatele podle § 2 odst. 1 písm. a) vyhlášky o fondech	0	0	0,0
8	Kladné rozdíly z ocenění cenných papírů pořízených z prostředků RF na reálnou hodnotu podle § 2 odst. 1 písm. d) vyhlášky o fondech	0	323	0,0
III.	Čerpání celkem = snížení zdrojů:	5	1 025	20 500,0
1	Příděl z RF do základního fondu zdravotního pojištění podle § 2 odst. 2 písm. a) vyhlášky o fondech	0	0	0,0
2	Poplatky za vedení běžného účtu RF a poplatky za poštovní služby související s RF podle § 2 odst. 2 písm. b) vyhlášky o fondech	5	38	760,0
3	Ztráty z prodeje cenných papírů pořízených z prostředků RF podle § 2 odst. 2 písm. c) vyhlášky o fondech	0	225	0,0
4	Závazky k úhradě zdravotní péče z rozhodnutí likvidátora podle § 2 odst. 2 písm. e) vyhlášky o fondech	0	0	0,0
5	Záporné hodnoty z ocenění cenných papírů pořízených z prostředků RF podle § 2 odst. 2 písm. d) vyhlášky o fondech	0	762	0,0
IV.	Konečný zůstatek k poslednímu dni sledovaného období = I + II - III	299 442	298 560	99,7

B. REZERVNÍ FOND (RF) PŘÍJMY A VÝDAJE VE SLEDOVANÉM OBDOBÍ PODLE § 2 Odst. 3 VYHLÁŠKY O FONDECH		ROK 2011 ZPP	ROK 2011 SKUTEČ.	% SKUT. 2011 ZPP 2011
I.	Počáteční zůstatek k 1. 1. ve sledovaném období	249 879	244 943	98,0
II.	Příjmy celkem:	24 568	16 370	66,6
1	Převod z běžného účtu základního fondu zdravotního pojištění podle § 2 odst. 1 písm. b) vyhlášky o fondech	18 318	5 012	27,4
2	Úroky z běžného účtu RF podle § 2 odst. 1 písm. e) vyhlášky o fondech	5 700	3 920	68,8

B. REZERVNÍ FOND (RF) PŘÍJMY A VÝDAJE VE SLEDOVANÉM OBDOBÍ PODLE § 2 ODS. 3 VYHLÁŠKY O FONDĚCH		ROK 2011 ZPP	ROK 2011 SKUTEČ.	% SKUT. 2011 ZPP 2010
3	Dary určené dárce do RF podle § 2 odst. 1 písm. f) vyhlášky o fondech	0	0	0,0
4	Zisk z prodeje cenných papírů podle § 2 odst. 1 písm. c) vyhlášky o fondech	0	72	0,0
5	Zisk z držby cenných papírů podle § 2 odst. 1 písm. c) vyhlášky o fondech	550	1 821	331,1
6	Převod zůstatku běžného účtu RF v případě sloučení nebo splnutí zdravotní pojišťovny podle § 2 odst. 1 písm. g) vyhlášky o fondech	0	0	0,0
7	Kauce žadatele podle § 2 odst. 1 písm. a) vyhlášky o fondech	0	0	0,0
8	Prodej cenných papírů oceněný účetní hodnotou prodaných cenných papírů	0	5 545	0,0
III.	Výdaje celkem:	5 005	36 541	730,1
1	Příděl z běžného účtu RF na běžný účet základního fondu zdravotního pojištění podle § 2 odst. 2 písm. a) vyhlášky o fondech	0	0	0,0
2	Poplatky za vedení běžného účtu RF a poplatky za poštovní služby související s RF podle § 2 odst. 2 písm. b) vyhlášky o fondech	5	38	760,0
3	Ztráty z prodeje cenných papírů pořízených z prostředků RF podle § 2 odst. 2 písm. c) vyhlášky o fondech	0	225	0,0
4	Závazky k úhradě zdravotní péče z rozhodnutí likvidátora podle § 2 odst. 2 písm. e) vyhlášky o fondech	0	0	0,0
5	Nákup cenných papírů z finančních prostředků RF	5 000	36 278	725,6
IV.	Konečný zůstatek k poslednímu dni sledovaného období = I + II - III	269 442	224 772	83,4

C. DOPLŇUJÍCÍ INFORMACE K ODDÍLU B

1	Stav cenných papírů k 1. 1. sledovaného období	25 000	24 923	99,7
2	Stav cenných papírů k 31. 12. sledovaného období	30 000	55 218	184,1

Doplňující tabulka: Propočet limitu RF

PROPOČTOVÁ ZÁKLADNA PRO VÝPOČET LIMITU PŘÍDĚLU DO RF

2008		18 058 835	18 058 835	
2009		20 265 728	20 265 728	
2010		21 563 882	21 387 402	

PROPOČTOVÁ ZÁKLADNA PRO VÝPOČET LIMITU PŘÍDĚLU DO RF

Průměrné roční výdaje ZFZP za bezprostředně předcházející uzavřené 3 kalendářní roky	19 962 815	19 903 988	
Výpočet limitu = 1,5 % z propočtených průměrných výdajů ZFZP	299 442	298 560	

VZ 2011 RF-6

Poznámky k tabulce:

Postup vyplnění tabulky odpovídá postupům uvedeným v poznámce v příloze vyhlášky MZ č. 362/2010 Sb., o způsobu podávání informací o hospodaření zdravotních pojišťoven a jejich rozsahu. Konečný zůstatek B.IV. navýšený o stav CP v ocenění ke 31. 12. 2011 je dorovnán do limitu částkou ve výši 18 570 tis. dne Kč 17. 1. 2012.

9.8 Fond prevence (v tis. Kč)

FOND PREVENCE (FPREV)		ROK 2011	ROK 2011	% SKUT. 2011
A TVORBA A ČERPÁNÍ VE SLEDOVANÉM OBDOBÍ		ZPP	SKUTEČ.	ZPP 2011
I.	Počáteční zůstatek k 1. 1. ve sledovaném období	4 000	27 092	677,3
II.	Tvorba celkem = zdroje	114 950	133 714	116,3
1	Zdroje podle zákona č. 551/1991 Sb. a č. 280/1992 Sb., ve znění pozdějších předpisů	111 000	130 074	117,2
1.1	V tom: příděl ze zisku po zdanění	0	0	0,0
1.2	podíl podle § 19 odst. 1 zákona č. 280 /1992 Sb., ve znění pozdějších předpisů	111 000	130 074	117,2
1.3	podíl podle § 6 odst. 7 zákona č. 551/1991 Sb., ve znění pozdějších předpisů	0	0	0,0
2	Úroky vytvořené na bankovním účtu Fprev	70	299	427,1
3	Ostatní (např. dary)	0	0	0,0
4	Zúčtování s pojišťenci s vazbou na vyúčtování preventivních programů	3 880	3 341	86,1
III.	Čerpání celkem = snížení zdrojů:	81 080	110 684	136,5
1	Preventivní programy	80 000	110 479	138,1
2	Úroky z úvěrů na posílení Fprev	0	0	0,0
3	Ostatní (bankovní poplatky)	1 000	181	18,1
4	Odpis penále, přírážek a pokut k pojistnému, které byly zdrojem Fprev	0	0	0,0
5	Zúčtování s pojišťenci s vazbou na vyúčtování preventivních programů	80	24	30,0
6	Snížení fondu o částky penále, pokut a přírážek na základě rozhodnutí o odstranění tvrdosti podle § 53a zákona č. 48/1997 Sb., o veřejném zdravotním pojištění, ve znění pozdějších předpisů	0	0	0,0

A FOND PREVENCE (FPREV) TVORBA A ČERPÁNÍ VE SLEDOVANÉM OBDOBÍ		ROK 2011 ZPP	ROK 2011 SKUTEČ.	% SKUT. 2011 ZPP 2011
IV.	Konečný zůstatek k poslednímu dni sledovaného období = I + II – III	37 870	50 122	132,4

B. FOND PREVENCE (FPREV) PŘÍJMY A VÝDAJE VE SLEDOVANÉM OBDOBÍ		ROK 2011 ZPP	ROK 2011 SKUTEČ.	% SKUT. 2011 ZPP 2011
I.	Počáteční zůstatek k 1. 1. ve sledovaném období	8 733	28 133	322,1
II.	Příjmy celkem:	114 950	134 806	117,3
1	Příjmy finančních prostředků na základě zákona č. 551/1991 Sb. a zák. č. 280/1992 Sb., ve znění pozdějších předpisů	111 000	131 166	118,2
1.1	v tom: příděl ze zisku po zdanění	0	0	0,0
1.2	podíl podle § 19 odst. 1 zákona č. 280/1992 Sb., ve znění pozdějších předpisů	111 000	131 166	118,2
1.3	podíl podle § 6 odst. 7 zákona č. 551/1991 Sb., ve znění pozdějších předpisů	0	0	0,0
2	Úroky vytvořené na bankovním účtu Fprev	70	299	427,1
3	Ostatní (dary)	0	0	0,0
4	Příjem úvěru na posílení Fprev	0	0	0,0
5	Zúčtování s pojišťenci s vazbou na vyúčtování preventivních programů	3 880	3 341	86,1
III.	Výdaje celkem:	81 080	107 930	133,1
1	Výdaje na preventivní programy	80 000	107 725	134,7
2	Úroky z úvěrů	0	0	0,0
3	Ostatní (bankovní poplatky)	1 000	181	18,1
4	Splátky úvěru	0	0	0,0
5	Zúčtování s pojišťenci s vazbou na vyúčtování preventivních programů	80	24	30,0
IV.	Konečný zůstatek k poslednímu dni sledovaného období = I + II – III	42 603	55 009	129,1
	Z B IV přináší hodnotě rezerv k poslednímu dni sledovaného období	0		0,0

C. SKUTEČNOST 2011 DOPLŇUJÍCÍ ÚDAJE K ODDÍLU A A B STRUKTURA PŘÍDĚLU DO FPREV ZA TU ČÁST PŘÍDĚLU, KTERÁ NENÍ PROVÁDĚNA PŘEVODEM ZE ZFZP		VAZBA NA FPREV SL.1 TIS. KČ	INFORMATIVNĚ SL.2 PŘEVOD ZE ZFZP	SKLADBA Ř. A II 1 SL.3=1+2 CELKEM
I.	K odd. A/ II = součet položek 1 až 4		130 074	130 074

SKUTEČNOST 2011

DOPLŇUJÍCÍ ÚDAJE K ODDÍLU A A B

C. STRUKTURA PŘÍDĚLU DO FPREV ZA TU ČÁST PŘÍDĚLU, KTERÁ NENÍ PROVÁDĚNA PŘEVODEM ZE ZFZP

VAZBA NA FPREV SL.1
TIS. KČINFORMATIVNĚ SL.2
PŘEVOD ZE ZFZPSKLADBA Ř. A II 1
SL.3=1+2 CELKEM

1	Předpisy úhrad pokut a penále, včetně dohadných položek			
2	Předpisy úhrad přírážek k pojistnému			
3	Předpisy pokut zdravotnickým zařízením			
4	Předpisy úroků ZFZP (pokud je zdravotní pojišťovna účtuje přímo na Fprev)			
		SL.1 TIS. KČ	SL.2 PŘEVOD	SKLADBA Ř. B II 1 SL.3=1+2
II.	K odd. B/ II = součet položek 1 až 4		131 166	131 166
1	Příjmy z pokut a penále			
2	Příjmy z přírážek k pojistnému			
3	Příjmy z pokut zdravotnickým zařízením			
4	Příjmy z úroků ZFZP (pokud je zdravotní pojišťovna účtuje přímo na Fprev)			

ZPP 2011

DOPLŇUJÍCÍ ÚDAJE K ODDÍLU A A B

D. STRUKTURA PŘÍDĚLU DO FPREV ZA TU ČÁST PŘÍDĚLU, KTERÁ NENÍ PROVÁDĚNA PŘEVODEM ZE ZFZP

VAZBA NA FPREV SL.1
TIS. KČINFORMATIVNĚ SL.2
PŘEVOD ZE ZFZPSKLADBA Ř. A II 1
SL.3=1+2 CELKEM

I.	K odd. A/ II = součet položek 1 až 4		111 000	111 000
1	Předpisy úhrad pokut a penále, včetně dohadných položek			
2	Předpisy úhrad přírážek k pojistnému			
3	Předpisy pokut zdravotnickým zařízením			
4	Předpisy úroků ZFZP (pokud je zdravotní pojišťovna účtuje přímo na Fprev)			
		SL.1 TIS. KČ	SL.2 PŘEVOD	SKLADBA Ř. B II 1 SL.3=1+2
II.	K odd. B/ II = součet položek 1 až 4		111 000	111 000

ZPP 2011 DOPLŇUJÍCÍ ÚDAJE K ODDÍLU A A B STRUKTURA PŘÍDĚLU DO FPREV ZA TU ČÁST PŘÍDĚLU, KTERÁ NENÍ PROVÁDĚNA PŘEVODEM ZE ZFZP		VAZBA NA FPREV SL.1 TIS. KČ	INFORMATIVNĚ SL.2 PŘEVOD ZE ZFZP	SKLADBA Ř. A II 1 SL.3=1+2 CELKEM
1	Příjmy z pokut a penále			
2	Příjmy z přírážek k pojistnému			
3	Příjmy z pokut zdravotnickým zařízením			
4	Příjmy z úroků ZFZP (pokud je zdravotní pojišťovna účtuje přímo na Fprev)			

VZ 2011 Fprev-7

Poznámka k tabulce:

Postup vyplnění tabulky odpovídá postupům uvedeným v poznámce v příloze vyhlášky MZ č. 362/2010 Sb., o způsobu podávání informací o hospodaření zdravotních pojišťoven a jejich rozsahu.

9.9 Ostatní zdaňovaná činnost (v tis. Kč)

A OSTATNÍ ZDAŇOVANÁ ČINNOST VE SLEDOVANÉM OBDOBÍ (OZDČ)		ROK 2011 ZPP	ROK 2011 SKUTEČ.	% SKUT. 2011 ZPP 2011
I.	Výnosy celkem	14 890	14 697	98,7
1	Výnosy ze zdaňované činnosti	14 200	14 191	99,9
2	Úroky	690	506	73,3
3	Výnosy z prodeje finančních investic	0	0	0,0
4	Zvýšení hodnoty cenných papírů vlivem reálného ocenění	0	0	0,0
II.	Náklady celkem	9 092	14 123	155,3
1	Provozní náklady související s OZdČ zdravotní pojišťovny	9 092	14 123	155,3
1.1	mzdy bez ostatních osobních nákladů	1 136	1 500	132,0
1.2	ostatní osobní náklady	0	0	0,0
1.3	pojistné na zdravotní pojištění	102	107	104,9
1.4	pojistné na sociální zabezpečení a příspěvek na státní politiku zaměstnanosti	284	297	104,6
1.5	odpisy hmotného a nehmotného majetku - podíl vztahující se k této činnosti	6 750	6 485	96,1
1.6	úroky	0	0	0,0

A OSTATNÍ ZDAŇOVANÁ ČINNOST VE SLEDOVANÉM OBDOBÍ (OZDČ)		ROK 2011 ZPP	ROK 2011 SKUTEČ.	% SKUT. 2011 ZPP 2011
1.7	pokuty a penále	0	0	0,0
1.8	finanční náklady spojené s prodejem finančních investic	0	0	0,0
1.9	ostatní provozní náklady	820	5 734	699,3
	z toho podíl vyrovnávaný vůči PF	315	0	0,0
2	Snížení hodnoty cenných papírů vlivem reálného ocenění	0	0	0,0
III.	Hospodářský výsledek = I – II	5 798	574	9,9
IV.	Daň z příjmů	1 102	1 165	105,7
V.	Zisk z OZdČ po zdanění = III – IV	4 696	- 591	0,0

B DOPLŇUJÍCÍ INFORMACE O CENNÝCH PAPIRECH (CP) POŘÍZENÝCH Z FINANČNÍCH ZDROJŮ OZDČ

1	Stav cenných papírů k 1. 1. sledovaného období	0	0	0,0
2	Stav cenných papírů k 31. 12. sledovaného období	0	0	0,0
	Z toho CP vztahující se k dceřiné společnosti provozující komerční pojištění			
z 1	Stav cenných papírů k 1. 1. sledovaného období	0	0	0,0
z 2	Stav cenných papírů k 31. 12. sledovaného období	0	0	0,0

C DOPLŇUJÍCÍ ÚDAJE O STAVECH A POHYBU PENĚŽNÍCH TOKŮ NA BŮ OSTATNÍ ZDANITELNÉ ČINNOSTI

I.	Počáteční zůstatek k 1. 1. ve sledovaném období	0	40 509	
II.	Příjmy celkem	0	34 246	
III.	Výdaje celkem	0	28 677	
IV.	Saldo příjmů a výdajů za sledované období	0	5 569	
V.	Konečný zůstatek k poslednímu dni sledovaného období	0	46 078	

VZ 2011 OZdČ-8

Poznámka k tabulce:

Postup vyplnění tabulky odpovídá postupům uvedeným v poznámce v příloze vyhlášky MZ č. 362/2010 Sb., o způsobu podávání informací o hospodaření zdravotních pojišťoven a jejich rozsahu.

9.10 Struktura nákladů na zdravotní péči podle jednotlivých segmentů

Ř.	UKAZATEL	M. J.	ROK 2011 ZPP	ROK 2011 SKUTEČNOST	% SKUTEČNOST 2011/ZPP 2011	ROK 2010 SKUTEČNOST	% SKUTEČNOST 2011/ SKUTEČNOST 2010
I.	Náklady na zdravotní péči celkem čerpané z oddílu A (příloha č. 2, oddíl A III., ř. 1) základního fondu zdravotního pojištění včetně dohadných položek zúčtované v daném období (součet ř. 1–12)	tis. Kč	21 482 304	21 271 655	99,0	20 627 696	103,1
	z toho:						
1.	na ambulantní péči celkem (zdravotnická zařízení nevykazující žádný kód ošetřovacího dne, zahrnují se náklady na zvlášť účtované léčivé přípravky, zvlášť účtovaný materiál, s výjimkou nákladů na léky na recepty a zdravotnické prostředky vydané na poukazy)	tis. Kč	6 365 270	6 469 216	101,6	6 187 773	104,5
	z toho:						
1.1	na stomatologickou péči (odbornosti 014–015, 019)	tis. Kč	1 214 687	1 169 596	96,3	1 140 773	102,5
1.2	na péči praktických lékařů (odbornosti 001, 002)	tis. Kč	1 421 823	1 380 979	97,1	1 343 532	102,8
	z toho:						
1.2.1	na péči praktických lékařů odbornosti 001	tis. Kč	873 623	867 444	99,3	824 204	105,2
1.2.2	na péči praktických lékařů odbornosti 002	tis. Kč	548 200	513 535	93,7	519 328	98,9
1.3	na gynekologickou péči (odbornosti 603, 604)	tis. Kč	407 380	415 785	102,1	400 621	103,8
1.4	na rehabilitační péči (odbornost 902)	tis. Kč	326 699	324 910	99,5	306 459	106,0
1.5	na diagnostickou zdravotní péči (odbornosti 222, 801–805, 806, 807, 808, 809, 812–823)	tis. Kč	1 065 556	1 025 571	96,2	985 376	104,1
	z toho:						
1.5.1	laboratoře (odbornosti 801–805, 222, 812–822)	tis. Kč	721 175	772 092	107,1	-	0,0
1.5.2	radiologie a zobrazovací metody (odbornost 809 a 806)	tis. Kč	275 476	196 988	71,5	-	0,0
1.5.3	soudní lékařství (odbornost 808)	tis. Kč	0	0	0,0	-	0,0
1.5.4	patologie (odbornost 807 + 823)	tis. Kč	68 905	56 491	82,0	-	0,0
1.6	na domácí zdravotní péči (odbornost 925, 911, 914, 916 a 921)	tis. Kč	92 005	119 877	130,3	94 185	127,3
1.6.1	z toho: domácí zdravotní péče (odbornost 925)	tis. Kč	84 159	119 397	141,9	-	0,0
1.7	na specializovanou ambulantní péči (odbornosti neuvedené v ř. 1.1–1.6 a neuvedené v řádku 2)	tis. Kč	1 787 673	1 963 813	109,9	1 862 901	105,4

Ř.	UKAZATEL	M. J.	ROK 2011 ZPP	ROK 2011 SKUTEČNOST	% SKUTEČNOST 2011/ZPP 2011	ROK 2010 SKUTEČNOST	% SKUTEČNOST 2011/ SKUTEČNOST 2010
	z toho:						
1.7.1	léčivé přípravky hrazené pouze ZZ poskytujícím péči na specializovaných pracovištích (viz § 15 odst. 7b zákona č. 48/1997 Sb. a § 29 vyhlášky č. 92/2008 Sb.)	tis. Kč	10 867	81 954	754,2	70 253	116,7
1.8	na zdravotní péči ve zdravotnických zařízeních poskytnutou osobám umístěným v nich z jiných než zdravotních důvodů (§ 22 písm. c) zákona č. 48/1997 Sb., o veřejném zdravotním pojištění a o změně a doplnění některých souvisejících zákonů (dále jen zákon č. 48/1997 Sb.)) (odbornost 913)	tis. Kč	1 100	472	42,9	456	103,5
1.9	na zdravotní péči poskytnutou v zařízeních sociálních služeb (§ 22 písm. d) zákona č. 48/1997 Sb., ve znění zákona č. 109/2006 Sb.) (všechny nasml. odb. kromě 913)	tis. Kč	217	100	46,1	48	208,3
1.10	na ošetrovatelskou a rehabilitační péči poskytnutou v zařízeních sociálních služeb (§ 22 písm. e) zákona č. 48/1997 Sb., ve znění zákona č. 109/2006 Sb.) (odbornost 913)	tis. Kč	48 130	68 113	141,5	53 422	127,5
2.	na ústavní péči celkem (zdravotnická zařízení vykazující kód ošetrovacího dne, zahrnují se náklady na zvlášť účtované léčivé přípravky, zvlášť účtovaný materiál, paušál na léky i případně nasmlouvanou péči ambulantní, stomatologickou a dopravu provozovanou v rámci lůžkového zdravotnického zařízení s výjimkou nákladů na léky na recepty a zdravotnických prostředků vydaných na poukazy)	tis. Kč	10 057 241	9 869 314	98,1	9 651 775	102,3
	z toho:						
2.1	nemocnice	tis. Kč	9 474 890	9 265 428	97,8	9 099 357	101,8
	z toho:						
2.1.1	ambulantní péče v nemocnicích (doklady 01, 01s, 03, 03s, 06 bez vazby na hospitalizační doklad 02 „Metodiky pro pořizování a předávání dokladů“)	tis. Kč	3 967 898	3 754 522	94,6	3 674 518	102,2
2.1.2	akutní lůžková péče (doklady 02, 02s, 03, 03s a 06 s vazbou na doklad 02 „Metodiky pro pořizování a předávání dokladů“)	tis. Kč	4 449 522	4 548 957	102,2	4 450 327	102,2
2.1.3	následná lůžková péče (OD 00005, příp. 00024)	tis. Kč	157 948	137 851	87,3	146 465	94,1
2.1.4	ostatní (LSPP, doprava atd., tj. zbývající péče neuvedená v ř. 2.1.1, 2.1.2 a 2.1.3)	tis. Kč	32 460	29 395	90,6	29 860	98,4
2.1.5	léčivé přípravky hrazené pouze zdravotnickým zařízením poskytujícím péči na specializovaných pracovištích (viz § 15 odst. 7b zákona č. 48/1997 Sb. a § 29 vyhlášky č. 92/2008 Sb.)	tis. Kč	867 062	794 703	91,7	798 187	99,6
2.2	odborné léčebné ústavy (odborné léčebné ústav s výjimkou zdravotnických zařízení uvedených v řádku 2.3 a 2.4)	tis. Kč	464 200	465 234	100,2	431 551	107,8
	z toho:						

Ř.	UKAZATEL	M. J.	ROK 2011 ZPP	ROK 2011 SKUTEČNOST	% SKUTEČNOST 2011/ZPP 2011	ROK 2010 SKUTEČNOST	% SKUTEČNOST 2011/ SKUTEČNOST 2010
2.2.1	psychiatrické (OD 00021, 00026)	tis. Kč	269 319	255 145	94,7	245 834	103,8
2.2.2	rehabilitační (OD 00022, OD 00025, OD 00027)	tis. Kč	65 511	75 501	115,2	60 794	124,2
2.2.3	pneumologie a fizeologie (TRN) (OD 00023, OD 00028)	tis. Kč	30 339	27 515	90,7	27 498	100,1
2.2.4	ostatní	tis. Kč	99 031	107 073	108,1	97 425	109,9
2.3	léčebny dlouhodobě nemocných (samostatná zdravotnická zařízení vykazující kód ošetrovacího dne 00024)	tis. Kč	89 098	104 420	117,2	93 730	111,4
2.4	ošetrovatelská lůžka (samostatná zdravotnická zařízení vykazující kód ošetrovacího dne 00005)	tis. Kč	19 509	20 316	104,1	15 474	131,3
2.5	lůžka ve speciálních lůžkových zařízeních hospicového typu (OD 00030)	tis. Kč	9 544	13 916	145,8	11 663	119,3
3.	na lázeňskou péči	tis. Kč	415 000	412 977	99,5	432 935	95,4
	z toho:						
3.1	komplexní lázeňská péče	tis. Kč	394 250	384 336	97,5	409 985	93,7
3.2	příspěvková lázeňská péče	tis. Kč	20 750	28 641	138,0	22 950	124,8
4.	na péči v ozdravovnách	tis. Kč	4 658	2 956	63,5	4 382	67,5
5.	na dopravu (zahrnuje dopravní zdravotní službu včetně individuální dopravy, nezahrnuje se doprava z ř. 2)	tis. Kč	110 870	99 876	90,1	104 054	96,0
6.	na zdravotnickou záchrannou službu (odbornost 709, zdravotnická zařízení nevykazující žádný kód ošetrovacího dne)	tis. Kč	145 015	145 484	100,3	134 647	108,0
7.	na léky vydané na recepty celkem:	tis. Kč	3 706 104	3 529 684	95,2	3 462 371	101,9
	z toho:						
7.1	předepsané v ambulantních zdravotnických zařízeních (samostatná ambulantní zdravotnická zařízení)	tis. Kč	2 505 736	2 241 390	89,5	2 182 374	102,7
	z toho:						
7.1.1	u praktických lékařů	tis. Kč	1 050 325	920 189	87,6	910 257	101,1
7.1.2	u specializované ambulantní péče	tis. Kč	1 455 411	1 321 201	90,8	1 272 117	103,9
7.2	předepsané v lůžkových zdravotnických zařízeních	tis. Kč	1 200 368	1 288 294	107,3	1 279 997	100,6
8.	na zdravotnické prostředky vydané na poukazy celkem	tis. Kč	568 094	584 490	102,9	541 933	107,9

Ř.	UKAZATEL	M. J.	ROK 2011 ZPP	ROK 2011 SKUTEČNOST	% SKUTEČNOST 2011/ZPP 2011	ROK 2010 SKUTEČNOST	% SKUTEČNOST 2011/ SKUTEČNOST 2010
8.1	předepsané v ambulantních zdravotnických zařízeních (samostatná ambulantní zdravotnická zařízení)	tis. Kč	191 185	183 820	96,1	169 177	108,7
	z toho:						
8.1.1	u praktických lékařů	tis. Kč	49 406	52 992	107,3	45 162	117,3
8.1.2	u specializované ambulantní péče	tis. Kč	141 779	130 828	92,3	124 015	105,5
8.2	předepsané v lůžkových zdravotnických zařízeních	tis. Kč	376 909	400 670	106,3	372 756	107,5
9.	na léčení v zahraničí podle § 1 odst. 4 písm. b) vyhlášky o fondech	tis. Kč	36 130	58 540	162,0	29 636	197,5
10.	finanční prostředky (vratky) podle § 16b zák. č. 48/1997 Sb.	tis. Kč	29 700	43 726	147,2	38 403	113,9
11.	náklady na očkovací látky podle zákona č. 48/1997 Sb., ve znění pozdějších předpisů	tis. Kč	42 606	52 804	123,9	37 914	139,3
12.	ostatní náklady na zdravotní péči (které nelze zařadit do předchozích bodů - do vysvětlivek uvést, co zahrnují)	tis. Kč	1 616	2 588	160,1	1 873	138,2
II.	Náklady na zlepšení zdravotní péče čerpané z jiných fondů	tis. Kč	76 200	107 162	140,6	57 041	187,9
III.	Náklady na zdravotní péči celkem (součet ř. I. + ř. II.)	tis. Kč	21 558 504	21 378 817	99,2	20 684 737	103,4

VZ 2011 Nákl. na zdrav. péči - struktura-12

Poznámka k tabulce:

Postup vyplnění tabulky odpovídá postupům uvedeným v poznámce v příloze vyhlášky MZ č. 362/2010 Sb., o způsobu podávání informací o hospodaření zdravotních pojišťoven a jejich rozsahu.

9.11 Struktura nákladů na zdravotní péči podle jednotlivých segmentů v přepočtu na 1 pojištěnce

Ř.	UKAZATEL	M. J.	ROK 2011 ZPP	ROK 2011 SKUTEČNOST	% SKUTEČNOST 2011/ZPP 2011	ROK 2010 SKUTEČNOST	% SKUTEČNOST 2011/ SKUTEČNOST 2010
I.	Náklady na zdravotní péči celkem čerpané z oddílu A (příloha č. 2, oddíl A III., ř. 1) základního fondu zdravotního pojištění včetně dohadných položek zúčtované v daném období (součet ř. 1-12)	Kč	18 812	18 570	98,7	18 219	101,9
	z toho:						
1.	na ambulantní péči celkem (zdravotnická zařízení nevykazující žádný kód ošetřovacího dne, zahrnují se náklady na zvlášť účtované léčivé přípravky, zvlášť účtovaný materiál, s výjimkou nákladů na léky na recepty a zdravotnické prostředky vydané na poukazy)	Kč	5 574	5 648	101,3	5 465	103,3
	z toho:						

Ř.	UKAZATEL	M. J.	ROK 2011 ZPP	ROK 2011 SKUTEČNOST	% SKUTEČNOST 2011/ZPP 2011	ROK 2010 SKUTEČNOST	% SKUTEČNOST 2011/ SKUTEČNOST 2010
1.1	na stomatologickou péči (odbornosti 014–015, 019)	Kč	1 064	1 021	96,0	1 008	101,3
1.2	na péči praktických lékařů (odbornosti 001, 002)	Kč	1 245	1 206	96,9	1 187	101,6
	z toho:						
1.2.1	na péči praktických lékařů odbornosti 001	Kč	765	757	99,0	728	104,0
1.2.2	na péči praktických lékařů odbornosti 002	Kč	480	448	93,3	459	97,6
1.3	na gynekologickou péči (odbornosti 603, 604)	Kč	357	363	101,8	354	102,5
1.4	na rehabilitační péči (odbornost 902)	Kč	286	284	99,3	271	104,8
1.5	na diagnostickou zdravotní péči (odbornosti 222, 801–805, 806, 807, 808, 809, 812–823)	Kč	933	895	95,9	870	102,9
	z toho:						
1.5.1	laboratoře (odbornosti 801–805, 222, 812–822)	Kč	632	674	106,7	-	0,0
1.5.2	radiologie a zobrazovací metody (odbornost 809 a 806)	Kč	241	172	71,3	-	0,0
1.5.3	soudní lékařství (odbornost 808)	Kč	0	0	0,0	-	0,0
1.5.4	patologie (odbornost 807 + 823)	Kč	60	49	81,2	-	0,0
1.6	na domácí zdravotní péči (odbornost 925, 911, 914, 916 a 921)	Kč	81	105	130,3	83	126,5
1.6.1	z toho: domácí zdravotní péče (odbornost 925)	Kč	74	104	141,1	-	0,0
1.7	na specializovanou ambulantní péči (odbornosti neuvedené v ř. 1.1–1.6 a neuvedené v řádce 2)	Kč	1 565	1 714	109,5	1 645	104,2
	z toho:						
1.7.1	léčivé přípravky hrazené pouze ZZ poskytujícím péči na specializovaných pracovištích (viz § 15 odst. 7b zákona č. 48/1997 Sb. a § 29 vyhlášky č. 92/2008 Sb.)	Kč	10	72	756,6	62	116,1
1.8	na zdravotní péči ve zdravotnických zařízeních poskytnutou osobám umístěným v nich z jiných než zdravotních důvodů (§ 22 písm. c) zákona č. 48/1997 Sb., o veřejném zdravotním pojištění a o změně a doplnění některých souvisejících zákonů (dále jen zákon č. 48/1997 Sb.)) (odbornost 913)	Kč	1	0	0,0	0	0,0
1.9	na zdravotní péči poskytnutou v zařízeních sociálních služeb (§ 22 písm. d) zákona č. 48/1997 Sb., ve znění zákona č. 109/2006 Sb.) (všechny nasml. odb. kromě 913)	Kč	0	0	0,0	0	0,0
1.10	na ošetrovatelskou a rehabilitační péči poskytnutou v zařízeních sociálních služeb (§ 22 písm. e) zákona č. 48/1997 Sb., ve znění zákona č. 109/2006 Sb.) (odbornost 913)	Kč	42	59	140,0	47	125,5

Ř.	UKAZATEL	M. J.	ROK 2011 ZPP	ROK 2011 SKUTEČNOST	% SKUTEČNOST 2011/ZPP 2011	ROK 2010 SKUTEČNOST	% SKUTEČNOST 2011/ SKUTEČNOST 2010
2.	na ústavní péči celkem (zdravotnická zařízení vykazující kód ošetrovacího dne, zahrnují se náklady na zvlášť účtované léčivé přípravky, zvlášť účtovaný materiál, paušál na léky i případně nasmlouvanou péči ambulantní, stomatologickou a dopravu provozovanou v rámci lůžkového zdravotnického zařízení s výjimkou nákladů na léky na recepty a zdravotnických prostředků vydaných na poukazy)	Kč	8 807	8 616	97,8	8 525	101,1
	z toho:						
2.1	nemocnice	Kč	8 297	8 089	97,5	8 037	100,6
	z toho:						
2.1.1	ambulantní péče v nemocnicích (doklady 01, 01s, 03, 03s, 06 bez vazby na hospitalizační doklad 02 „Metodiky pro pořizování a předávání dokladů“)	Kč	3 475	3 278	94,3	3 246	101,0
2.1.2	akutní lůžková péče (doklady 02, 02s, 03, 03s a 06 s vazbou na doklad 02 „Metodiky pro pořizování a předávání dokladů“)	Kč	3 896	3 971	101,9	3 931	101,0
2.1.3	následná lůžková péče (OD 00005, příp. 00024)	Kč	138	120	86,8	129	93,0
2.1.4	ostatní (LSPP, doprava atd., tj. zbývající péče neuvedená v ř. 2.1.1, 2.1.2 a 2.1.3)	Kč	28	26	91,5	26	100,0
2.1.5	léčivé přípravky hrazené pouze zdravotnickým zařízením poskytujícím péči na specializovaných pracovištích (viz § 15 odst. 7b zákona č. 48/1997 Sb. a § 29 vyhlášky č. 92/2008 Sb.)	Kč	759	694	91,4	705	98,4
2.2	odborné léčebné ústavy (odborné léčebné ústav s výjimkou zdravotnických zařízení uvedených v řádku 2.3 a 2.4)	Kč	406	406	99,9	381	106,6
	z toho:						
2.2.1	psychiatrické (OD 00021, 00026)	Kč	236	223	94,6	217	102,8
2.2.2	rehabilitační (OD 00022, OD 00025, OD 00027)	Kč	57	66	115,0	54	122,2
2.2.3	pneumologie a ftizeologie (TRN) (OD 00023, OD 00028)	Kč	27	24	90,3	24	100,0
2.2.4	ostatní	Kč	87	93	107,2	86	108,1
2.3	léčebny dlouhodobě nemocných (samostatná zdravotnická zařízení vykazující kód ošetrovacího dne 00024)	Kč	78	91	116,6	83	109,6
2.4	ošetrovatelská lůžka (samostatná zdravotnická zařízení vykazující kód ošetrovacího dne 00005)	Kč	17	18	105,4	14	128,6
2.5	lůžka ve speciálních lůžkových zařízeních hospicového typu (OD 00030)	Kč	8	12	143,6	10	120,0
3.	na lázeňskou péči	Kč	363	361	99,3	382	94,5
	z toho:						

Ř.	UKAZATEL	M. J.	ROK 2011 ZPP	ROK 2011 SKUTEČNOST	% SKUTEČNOST 2011/ZPP 2011	ROK 2010 SKUTEČNOST	% SKUTEČNOST 2011/ SKUTEČNOST 2010
3.1	komplexní lázeňská péče	Kč	345	336	97,3	362	92,8
3.2	příspěvková lázeňská péče	Kč	18	25	137,6	20	125,0
4.	na péči v ozdravovnách	Kč	4	3	73,5	4	75,0
5.	na dopravu (zahrnuje dopravní zdravotní službu včetně individuální dopravy, nezahrnuje se doprava z ř. 2)	Kč	97	87	89,6	92	94,6
6.	na zdravotnickou záchrannou službu (odbornost 709, zdravotnická zařízení nevykazující žádný kód ošetrovacího dne)	Kč	127	127	100,0	119	106,7
7.	na léky vydané na recepty celkem:	Kč	3 245	3 081	94,9	3 058	100,8
	z toho:						
7.1	předepsané v ambulantních zdravotnických zařízeních (samostatná ambulantní zdravotnická zařízení)	Kč	2 194	1 957	89,2	1 928	101,5
	z toho:						
7.1.1	u praktických lékařů	Kč	920	803	87,3	804	99,9
7.1.2	u specializované ambulantní péče	Kč	1 274	1 153	90,5	1 124	102,6
7.2	předepsané v lůžkových zdravotnických zařízeních	Kč	1 051	1 125	107,0	1 131	99,5
8.	na zdravotnické prostředky vydané na poukazy celkem	Kč	497	510	102,5	479	106,5
8.1	předepsané v ambulantních zdravotnických zařízeních (samostatná ambulantní zdravotnická zařízení)	Kč	167	160	95,6	149	107,4
	z toho:						
8.1.1	u praktických lékařů	Kč	43	46	106,3	40	115,0
8.1.2	u specializované ambulantní péče	Kč	124	114	91,8	110	103,6
8.2	předepsané v lůžkových zdravotnických zařízeních	Kč	330	350	106,0	329	106,4
9.	na léčení v zahraničí podle § 1 odst. 4 písm. b) vyhlášky o fondech	Kč	32	51	161,2	26	196,2
10.	finanční prostředky (vratky) podle § 16b zák. č. 48/1997 Sb.	Kč	23	38	163,5	34	111,8
11.	náklady na očkovací látky podle zákona č. 48/1997 Sb., ve znění pozdějších předpisů	Kč	37	46	125,0	33	139,4

Ř.	UKAZATEL	M. J.	ROK 2011 ZPP	ROK 2011 SKUTEČNOST	% SKUTEČNOST 2011/ZPP 2011	ROK 2010 SKUTEČNOST	% SKUTEČNOST 2011/ SKUTEČNOST 2010
12.	ostatní náklady na zdravotní péči (které nelze zařadit do předchozích bodů – do vysvětlivek uvést, co zahrnují)	Kč	2	2	89,8	2	100,0
II.	Náklady na zlepšení zdravotní péče čerpané z jiných fondů	Kč	67	94	139,6	50	188,0
III.	Náklady na zdravotní péči celkem (součet ř. I. + ř. II.)	Kč	18 747	18 664	99,6	18 270	102,2

VZ 2011 Nákl. na zdrav. péči- struktura na 1 pojištěnce-13

Poznámka k tabulce:

Postup vyplnění tabulky odpovídá postupům uvedeným v poznámce v příloze vyhlášky MZ č. 362/2010 Sb., o způsobu podávání informací o hospodaření zdravotních pojišťoven a jejich rozsahu.

9.12 Náklady na léčení cizinců v ČR

Ř.	UKAZATEL	MĚRNÁ JEDNOTKA	ROK 2011 ZPP	ROK 2011 SKUTEČNOST	% SKUTEČNOST 2011/ ZPP 2011	ROK 2010 SKUTEČNOST	% SKUTEČNOST 2011/ SKUTEČNOST 2010
1.	Náklady na léčení cizinců v ČR	tis. Kč	15 600	24 381	156,3	11 582	210,5
	celkem včetně paušální platby:						
2.	Počet ošetřených cizinců	počet	4 100	3 937	96,0	3 238	121,6
3.	Průměrné náklady na 1 ošetřeného cizince	Kč	3 805	6 193	162,8	3 577	173,1

VZ 2011 Léčení cizinců-14

Poznámky k tabulce:

Postup vyplnění tabulky odpovídá postupům uvedeným v poznámce v příloze vyhlášky MZ č. 362/2010 Sb., o způsobu podávání informací o hospodaření zdravotních pojišťoven a jejich rozsahu. Z důvodu úpravy metodiky jsou na ř. 1 uvedeny všechny náklady v součtu s paušálními platbami za pojištěnce placené do ciziny.

9.13 Soustava smluvních zdravotnických zařízení

Ř.	KATEGORIE SMLUVNÍCH ZDRAVOTNICKÝCH ZAŘÍZENÍ	POČET ZZ ZPP 2011 K 31. 12.	POČET ZZ SKUTEČNOST 2011 K 31. 12.	POČET ZZ SKUTEČNOST 2010 K 31. 12.	% NÁRŮSTU POKLESU 2011/2010
1.	Ambulantní zdravotnická zařízení	23 422	22 387	22 329	100,3
	z toho:				
1.1	Praktický lékař pro dospělé (odbornost 001)	4 826	4 573	4 553	100,4

Ř.	KATEGORIE SMLUVNÍCH ZDRAVOTNICKÝCH ZAŘÍZENÍ	POČET ZZ ZPP 2011 K 31. 12.	POČET ZZ SKUTEČNOST 2011 K 31. 12.	POČET ZZ SKUTEČNOST 2010 K 31. 12.	% NÁRŮSTU POKLESU 2011/2010
1.2	Praktický lékař pro děti a dorost (odbornost 002)	2 282	2 053	2 069	99,2
1.3	Praktický zubní lékař (odbornost 014–015, 019)	5 940	5 747	5 718	100,5
1.4	Ambulantní specialisté celkem	8 098	8 012	7 900	101,4
1.5	Domácí péče (odbornost 925, 911, 914, 916 a 921)	420	341	378	90,2
1.5.1	z toho: domácí péče (odbornost 925)	266	310	344	90,1
1.6	Rehabilitační zdravotnická zařízení (odbornosti 902)	1 102	1 044	1 050	99,4
1.7	Zdravotnická zařízení komplementu (odbornosti 222, 801–805, 806, 807, 809, 812–823)	710	590	635	92,9
	z toho:				
1.7.1	Zdravotnická zařízení radiologie a zobrazovací techniky (odbornosti 809 a 806)	363	365	362	100,8
1.7.2	Soudní lékařství (odbornost 808)	0	0	0	0,0
1.7.3	Patologie (odbornost 807 + 823)	41	29	33	87,9
1.8	Ostatní ambulantní pracoviště	44	27	26	103,8
2.	Lůžková zdravotnická zařízení celkem	312	283	277	102,2
	z toho:				
2.1	Nemocnice	155	153	152	100,7
2.2	Odborné léčebné ústavy (kromě léčeben dlouhodobě nemocných a zdravotnických zařízení vykazující výhradně kód OD 00005)	75	58	57	101,8
2.2.1	v tom: psychiatrické (OD 00021, OD 00026)	23	21	21	100,0
2.2.2	rehabilitační (OD 00022, OD 00025, OD 000227)	21	19	18	105,6
2.2.3	pneumologie a ftizeologie (TRN) (vykazující kód OD 00023, OD 00028)	16	14	13	107,7
2.2.4	ostatní	15	4	5	80,0
2.3	Léčebny pro dlouhodobě nemocné celkem (vykazující kód 00024)	136	125	124	100,8
2.3.1	v tom: samostatná zdravotnická zařízení	48	45	42	107,1
2.3.2	začleněné v rámci jiného zdravotnického zařízení	88	80	82	97,6
2.4	Ošetrovatelská lůžka (vykazující kód 00005)	69	56	57	98,2
2.4.1	v tom: samostatná zdravotnická zařízení	18	12	12	100,0

Ř.	KATEGORIE SMLUVNÍCH ZDRAVOTNICKÝCH ZAŘÍZENÍ	POČET ZZ ZPP 2011 K 31. 12.	POČET ZZ SKUTEČNOST 2011 K 31. 12.	POČET ZZ SKUTEČNOST 2010 K 31. 12.	% NÁRŮSTU POKLESU 2011/2010
2.4.2	začleněná v rámci jiného zdravotnického zařízení	51	44	45	97,8
2.5	Lůžka ve speciálních lůžkových zařízeních hospicového typu (vykazující kód OD 00030)	16	15	14	107,1
3.	Lázně	52	52	52	100,0
4.	Ozdravovny	5	4	5	80,0
5.	Dopravní zdravotní služba	232	228	236	96,6
6.	Zdravotnická záchranná služba (odbornost 709)	30	24	24	100,0
7.	Lékárny a výdejny zdravotnických prostředků	2 911	2 739	2 656	103,1
8.	Ostatní smluvní zdravotnická zařízení	291	13	87	14,9

VZ 2011 Soustava smluvních ZZ-15

Poznámka k tabulce:

Postup vyplnění tabulky odpovídá postupům uvedeným v poznámce v příloze vyhlášky MZ č. 362/2010 Sb., o způsobu podávání informací o hospodaření zdravotních pojišťoven a jejich rozsahu.

9.14 Náklady na preventivní zdravotní péči čerpané z fondu prevence (v tis. Kč)

ŘÁDEK	ÚČELOVÁ POLOŽKA	POČET ÚČASTNÍKŮ	ROK 2011 ZPP	ROK 2011 SKUTEČNOST	% SKUTEČNOST 2011/ ZPP 2011	ROK 2010 SKUTEČNOST	% SKUTEČNOST 2011/ SKUTEČNOST 2010
1.	Náklady na zdravotní programy		45 200	77 993	172,6	26 254	297,1
	a) Program prevence pro pojištěnce ZP MV ČR		19 200	60 574	315,5	8 867	683,1
	preventiv. programy nehraz. z veř. zdr. pojištění		12 800	55 699	435,1	6 276	887,5
	program pro dárce krve a kostní dřeně – vitamíny a ozdr. pobyty		6 400	4 875	76,2	2 591	188,2
	b) Program prevence pro specifické skupiny pojištěnců ZP MV ČR		24 000	17 199	71,7	16 515	104,1
	preventivní programy nehraz. z veř. zdr. pojištění		15 000	8 830	58,9	8 053	109,6
	vitamínový program		5 000	8 369	167,4	8 462	98,9
	zdravotní péče nehrazená ze ZFZP (katastrofy, havárie, ...)		4 000	0	0,0	0	0,0
	c) Program Klub pojištěnců		2 000	220	11,0	872	25,2
2.	Náklady na ozdravné pobyty	816	26 000	25 104	96,6	30 787	81,5

ŘÁDEK	ÚČELOVÁ POLOŽKA	POČET ÚČASTNÍKŮ	ROK 2011 ZPP	ROK 2011 SKUTEČNOST	% SKUTEČNOST 2011/ ZPP 2011	ROK 2010 SKUTEČNOST	% SKUTEČNOST 2011/ SKUTEČNOST 2010
	a) Program prevence pro pojištěnce ZP MV ČR		11 000	10 878	98,9	10 694	101,7
	ozdravné pobyty dětí (LOP)		11 000	10 878	98,9	10 694	101,7
	b) Program prevence pro specifické skupiny pojištěnců ZP MV ČR		15 000	14 226	94,8	20 093	70,8
	ozdravné a rehabilitační pobyty (OP a RLPP)		15 000	14 226	94,8	20 093	70,8
3.	Ostatní činnosti		5 000	4 065	81,3	0	0,0
	Karta života a SIP		5 000	4 065	81,3	0	0,0
5.	Náklady na preventivní zdravotní péči celkem		76 200	107 162	140,6	57 041	187,9

VZ 2011 Náklady na prevent. Péči-16

Poznámka k tabulce:

Postup vyplnění tabulky odpovídá postupům uvedeným v poznámce v příloze vyhlášky MZ č. 362/2010 Sb., o způsobu podávání informací o hospodaření zdravotních pojišťoven a jejich rozsahu.

10 Přílohy

10.1 Účetní závěrka včetně přílohy

AKTIVA	Č. Ř.	MINULÉ OBDOBÍ	HRUBÁ VÝŠE	ÚPRAVA	ČISTÁ VÝŠE
A	B	1	2	3	4
A. Dlouhodobý nehmotný majetek	1	22 080	62 551	40 798	21 753
I. Dlouhodobý nehmotný majetek	2	21 470	58 828	40 798	18 030
II. Nedokončený dlouhodobý nehmotný majetek	3	610	3 723	0	3 723
III. Poskytnuté zálohy na pořízení nehmotného majetku	4	0	0	0	0
B. Finanční umístění (investice)	5	0	0	0	0
C. Dlouhodobý hmotný majetek	6	461 089	769 440	330 550	438 890
I. Pozemky a stavby	7	422 363	649 346	245 639	403 707
1. Pozemky	8	36 587	36 587	0	36 587
2. Stavby	9	385 776	612 759	245 639	367 120
II. Movitý majetek	10	37 591	119 352	84 911	34 441
1. Movitý majetek – odepisovaný	11	37 410	119 171	84 911	34 260
2. Movitý majetek – neodepisovaný	12	181	181	0	181
III. Nedokončený dlouhodobý hmotný majetek	13	1 135	742	0	742
IV. Poskytnuté zálohy na pořízení hmotného majetku	14	0	0	0	0
D. Dlouhodobý finanční majetek	15	0	0	0	0
I. Podíly v podnikatelských seskupeních	16	0	0	0	0
1. Podíly v ovládaných osobách	17	0	0	0	0
2. Dluhopisy vydané ovládanými osobami a půjčky těmto osobám	18	0	0	0	0
3. Podíly s podstatným vlivem	19	0	0	0	0
4. Dluhopisy vydané osobami, ve kterých má úč. jednotka podst. vliv, a půjčky těmto osobám	20	0	0	0	0

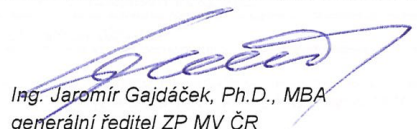


AKTIVA	Č. Ř.	MINULÉ OBDOBÍ	HRUBÁ VÝŠE	ÚPRAVA	ČISTÁ VÝŠE
A	B	1	2	3	4
II. Jiný dlouhodobý finanční majetek	21	0	0	0	0
1. Akcie a ostatní cenné papíry s proměnlivým výnosem, ostatní podíly	22	0	0	0	0
2. Dluhové cenné papíry	23	0	0	0	0
3. Depozita u finančních institucí	24	0	0	0	0
4. Ostatní dlouhodobý finanční majetek	25	0	0	0	0
E. Dlužníci	26	2 975 927	4 266 622	1 105 776	3 160 846
I. Pohledávky z veřejného zdravotního pojištění	27	2 960 070	4 247 796	1 105 776	3 142 020
1. Pohledávky za plátcí pojistného	28	2 901 898	4 179 429	1 105 776	3 073 653
2. Pohledávky za poskytovateli zdravotní péče	29	26 333	24 038	0	24 038
3. Pohledávky z přerozdělení pojistného	30	0	0	0	0
4. Pohledávky z náhrad škod veřejného zdravotního pojištění	31	13 246	18 150	0	18 150
5. Pohledávky z přeplatků do zajišťovacího fondu	32	0	0	0	0
6. Pohledávky z plnění mezinárodních smluv o zdravotní péči	33	18 512	26 157	0	26 157
7. Dohadné položky aktivní	34	0	0	0	0
8. Ostatní pohledávky	35	81	22	0	22
II. Ostatní pohledávky	36	15 857	18 826	0	18 826
1. Krátkodobé	37	9 691	9 131	0	9 131
2. Dlouhodobé	38	6 166	9 695	0	9 695
F. Ostatní aktiva	39	5 590 672	4 218 938	0	4 218 938
I. Zásoby	40	0	0	0	0
II. Hotovost na účtech u finančních institucí a hotovost v pokladně	41	5 492 249	4 085 569	0	4 085 569
1. Zvláštní bankovní účty	42	5 491 119	4 083 928	0	4 083 928
1.1. Základního fondu	43	3 839 932	2 360 853	0	2 360 853

AKTIVA	Č. Ř.	MINULÉ OBDOBÍ	HRUBÁ VÝŠE	ÚPRAVA	ČISTÁ VÝŠE
A	B	1	2	3	4
1.2. Rezervního fondu	44	244 943	224 772	0	224 772
1.3. Provozního fondu	45	865 902	894 654	0	894 654
1.4. Sociálního fondu	46	3 274	4 204	0	4 204
1.5. Fondu reprodukce majetku	47	468 426	498 358	0	498 358
1.6. Fondu prevence	48	28 133	55 009	0	55 009
1.7. Fondu pro úhradu preventivní péče	49	0	0	0	0
1.8. Fondu pro zprostředkování úhrady zdravotní péče	50	0	0	0	0
1.9. Fondu pro úhradu závodní preventivní péče z prostředků zaměstnavatele	51	0	0	0	0
1.10. Ostatní bankovní účty	52	40 509	46 078	0	46 078
2. Pokladna a jiné pokladní hodnoty	53	1 130	1 641	0	1 641
III. Jiná aktiva	54	98 423	133 369	0	133 369
G. Časové rozlišení	55	9 756	10	0	10
I. Náklady příštích období	56	2 412	10	0	10
II. Příjmy příštích období	57	7 344	0	0	0
AKTIVA CELKEM	58	9 059 524	9 317 561	1 477 124	7 840 437

PASIVA	Č. Ř.	MINULÉ OBDOBÍ	HRUBÁ VÝŠE	ÚPRAVA	ČISTÁ VÝŠE
A	B	1	2	3	4
A. Vlastní kapitál	59	6 930 817			5 641 269
I. Základní kapitál	60	0			0
II. Oceňovací rozdíly	61	0			4 751
III. Ostatní kapitálové fondy	62	1 876 906			1 925 382
1. Provozní fond	63	900 140			916 452

PASIVA	Č. Ř.	MINULÉ OBDOBÍ	HRUBÁ VÝŠE	ÚPRAVA	ČISTÁ VÝŠE
A	B	1	2	3	4
2. Sociální fond	64	3 674			4 261
3. Fond majetku	65	483 169			460 643
4. Fond reprodukce majetku	66	462 831			493 904
5. Fond prevence	67	27 092			50 122
6. Fond pro úhradu preventivní péče	68	0			0
7. Fond pro zprostředkování úhrady zdravotní péče	69	0			0
8. Fond pro úhradu závodní preventivní péče z prostředků zaměstnavatele	70	0			0
9. Jiné	71	0			0
IV. Ostatní fondy ze zisku	72	0			0
1. Zdroj podílů v ovládaných osobách	73	0			0
2. Jiné ostatní fondy ze zisku	74	0			0
V. Fondy veřejného zdravotního pojištění	75	5 012 639			3 670 454
1. Základní fond	76	4 737 760			3 371 893
2. Rezervní fond	77	274 879			298 561
VI. Výsledek hospodaření minulých let	78	36 945			41 273
VII. Výsledek hospodaření běžného účetního období	79	4 327			- 591
B. Rezervy	80	0			0
C. Věřitelé	81	2 126 732			2 199 168
I. Závazky z veřejného zdravotního pojištění	82	2 063 461			2 113 421
1. Závazky za plátcí pojistného	83	1			0
2. Závazky k poskytovatelům zdravotní péče	84	1 467 532			1 620 726
3. Závazky z přerozdělení pojistného	85	0			0
4. Závazky k zajišťovacímu fondu	86	0			0


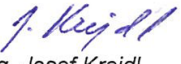

PASIVA	Č. Ř.	MINULÉ OBDOBÍ	HRUBÁ VÝŠE	ÚPRAVA	ČISTÁ VÝŠE
A	B	1	2	3	4
5. Závazky z plnění mezinárodních smluv o zdravotní péči	87	3 296			7 844
6. Dohadné položky pasivní	88	573 490			484 242
7. Ostatní závazky	89	19 142			609
II. Výpůjčky zaručené dluhopisem	90	0			0
1. Směnitelné (konvertibilní) výpůjčky	91	0			0
III. Závazky vůči finančním institucím	92	0			0
IV. Ostatní závazky	93	63 271			85 747
1. Závazky daňové	94	5 465			5 774
2. Závazky ze sociálního zabezpečení a veřejného zdravotního pojištění	95	13 600			13 093
3. Ostatní závazky	96	44 206			66 880
D. Ostatní pasiva	97	0			0
E. Časové rozlišení	98	1 975			0
I. Výdaje příštích období	99	1 960			0
II. Výnosy příštích období	100	15			0
PASÍVA CELKEM	101	9 059 524			7 840 437

Zpracováno dne: 4 . dubna 2012	Podpis statutárního orgánu účetní jednotky:	Osoba odpovědná za účetnictví: (jméno a podpis)	Osoba odpovědná za účetní závěrku: (jméno a podpis)
Audit provádí : KPMG Česká republika Audit, s.r.o. Pobřežní 648/1a 186 00 Praha 8	 Ing. Jaromír Gajdáček, Ph.D., MBA generální ředitel ZP MV ČR	 Ing. Josef Krejdl vedoucí ekonomického odd.	 Ing. Václav Slovák, MBA ředitel odboru ekonomicko provozního

VÝKAZ ZISKŮ A ZTRÁT K 31. 12. 2011 (V TIS. KČ)	ČÍSLO ŘÁDKU	MINULÉ OBDOBÍ	ZÁKLADNA	MEZISOUČET	VÝSLEDEK
A	B	1	2	3	4
I. Technický účet k neživotnímu pojištění	x	x	x	x	x
1. Zasloužené pojistné, očištěné od zajištění	1	x	x	x	x
a) předepsané hrubé pojistné	2	0	0	x	x
b) pojistné postoupené zajišťovatelům (-)	3	0	0	0	x
c) změna stavu hrubé výše rezervy na nezasloužené pojistné (±)	4	0	0	x	x
d) změna stavu rezervy na nezasloužené pojistné, podíl zajišťovatelů (±)	5	0	0	0	0
2. Převedené výnosy z finančního umístění (investic) z Netechnického účtu (pol.II.4)	6	0	x	x	0
3. Ostatní technické výnosy, očištěné od zajištění	7	0	x	x	0
4. Náklady na pojistná plnění, očištěné od zajištění:	8	x	x	x	x
a) náklady na pojistná plnění:	9	x	x	x	x
aa) hrubá výše	10	0	0	x	x
bb) podíl zajišťovatelů (-)	11	0	0	0	x
b) změna stavu rezervy na pojistná plnění:	12	x	x	x	x
aa) hrubá výše	13	0	0	x	x
bb) podíl zajišťovatelů (-)	14	0	0	0	0
5. Změny stavu ostatních technických rezerv očištěné od zajištění (±)	15	0	x	x	0
6. Prémie a slevy, očištěné od zajištění	16	0	x	x	0
7. Čistá výše provozních nákladů	17	x	x	x	x
a) pořizovací náklady na pojistné smlouvy	18	0	x	0	x
b) změna stavu časově rozlišených pořizovacích nákladů (±)	19	0	x	0	x
c) správní režie	20	0	x	0	x
d) provize od zajišťovatelů a podíly na ziscích (-)	21	0	x	0	0
8. Ostatní technické náklady, očištěné od zajištění	22	0	x	x	0

VÝKAZ ZISKŮ A ZTRÁT K 31. 12. 2011 (V TIS. KČ)	ČÍSLO ŘÁDKU	MINULÉ OBDOBÍ	ZÁKLADNA	MEZISOUČET	VÝSLEDEK
A	B	1	2	3	4
9. Změna stavu vyrovnávací rezervy (±)	23	0	x	x	0
10. Mezisoučet, zůstatek Technického účtu k neživotnímu pojištění (pol. I.10)	24	0	x	x	0
II. Netechnický účet	x	x	x	x	x
1. Výsledek Technického účtu k neživotnímu pojištění (pol. I.10)	25	0	x	x	0
2. Výnosy z finančního umístění	26	x	x	x	x
a) výnosy z podílů se zvláštním uvedením těch, které pocházejí z ovládaných osob	27	0	x	0	x
b) výnosy z ost.fin.umístění, se zvlášť. uved. těch, které poch. z ovlád. osob, v tom:	28	x	x	x	x
aa) výnosy z pozemků a staveb	29	0	0	x	x
bb) výnosy z ostatních investic	30	0	0	x	x
c) změny hodnoty finančního umístění	31	0	x	0	x
d) výnosy z realizace finančního umístění	32	0	x	0	0
3. Náklady na finanční umístění	33	x	x	x	x
a) náklady na správu finančního umístění, včetně úroků	34	0	x	0	x
b) změny hodnoty finančního umístění	35	0	x	0	x
c) náklady spojené s realizací finančního umístění	36	0	x	0	0
4. Převod výnosů z fin. umístění na Technický účet k neživotnímu pojištění (pol. I.2)	37	0	x	x	0
5. Ostatní výnosy	38	15 167	0	0	14 697
6. Ostatní náklady	45	9 585	0	0	14 098
7. Daň z příjmů	59	1 229	x	x	1 165
8. Výsledek hospodaření po zdanění	60	4 353	x	x	- 566
9. Mimořádné náklady	61	0	x	x	0
10. Mimořádné výnosy	62	0	x	x	0
11. Ostatní daně neuvedené v předcházejících položkách	63	26	x	x	25

VÝKAZ ZISKŮ A ZTRÁT K 31. 12. 2011 (v tis. Kč)	ČÍSLO ŘÁDKU	MINULÉ OBDOBÍ	ZÁKLADNA	MEZISOUČET	VÝSLEDEK
A	B	1	2	3	4
12. Výsledek hospodaření za účetní období	64	4 327	x	x	- 591

Zpracováno dne: 4 . dubna 2012	Podpis statutárního orgánu účetní jednotky:	Osoba odpovědná za účetnictví (jméno a podpis)	Osoba odpovědná za účetní závěrku: (jméno a podpis)
Audit provádí : KPMG Česká republika Audit, s.r.o. Pobřežní 648/1a 186 00 Praha 8	 Ing. Jaromír Gajdáček, Ph.D., MBA generální ředitel ZP MV ČR	 Ing. Josef Krejdl vedoucí ekonomického odd.	 Ing. Václav Slovák, MBA ředitel odboru ekonomicko provozního

Přehled o peněžních tocích sestavený k 31. 12. 2011 (v tis. Kč)

ČÍSLO POL.	NÁZEV POLOŽKY	ÚČETNÍ OBDOBÍ
P.	Stav peněžních prostředků k počátku účetního období (součet I.P. + II.P.)	5 492 249
I.	Peněžní prostředky fondů	
I.P.	Stav peněžních prostředků k počátku účetního období	5 451 740
I.A.	Příjmy	24 633 529
I.B.	Výdaje	26 045 778
I.F.	Změna stavu peněžních prostředků (rozdíl I.A – I.B)	- 1 412 249
I.R.	Stav peněžních prostředků k okamžiku sestavení mezitímní účetní závěrky nebo k rozvahovému dni	4 039 491
II.	Peněžní prostředky za zdaňovanou činnost	
II.P.	Stav peněžních prostředků k počátku účetního období	40 509
II.A.	Příjmy	34 246
II.B.	Výdaje	28 677

ČÍSLO POL.	NÁZEV POLOŽKY	ÚČETNÍ OBDOBÍ
II.F.	Změna stavu peněžních prostředků (rozdíl II.A – II.B)	5 569
II.R.	Stav peněžních prostředků k okamžiku sestavení mezitímní účetní závěrky nebo k rozvahovému dni	46 078
F.	Celková změna stavu peněžních prostředků (součet I.F. + II.F.)	- 1 406 680
R.	Stav peněžních prostředků k okamžiku sestavení mezitímní účetní závěrky nebo k rozvahovému dni	4 085 569

Okamžik sestavení: 4. dubna 2012

Sestavil: *J. Krájdl*

Přehled o změnách vlastního kapitálu sestavený k 31. 12. 2011 (v tis. Kč)

ČÍSLO POL.	NÁZEV POLOŽKY	1	2	3	4
		MINULÉ OBDOBÍ	ZVÝŠENÍ STAVU	SNÍŽENÍ STAVU	BĚŽNÉ OBDOBÍ
A.	Vlastní kapitál	6 930 817	23 149 309	24 438 857	5 641 269
A.I.	Základní jmění	0	0	0	0
A.II.	Oceňovací rozdíly	0	4 751	0	4 751
A.III.	Ostatní kapitálové fondy	1 876 906	798 974	750 498	1 925 382
A.IV.	Ostatní fondy ze zisku	0	0	0	0
A.V.	Fondy veřejného zdravotního pojištění	5 012 639	22 330 886	23 673 071	3 670 454
A.VI. a A.VII.	Výsledek hospodaření	41 272	14 698	15 288	40 682

Okamžik sestavení: 4. dubna 2012

Sestavil: *J. Krájdl*

Příloha roční účetní uzávěrky k 31. prosinci 2011

A.1 Informace podle § 7 odst. 3 zákona č. 563/1991 Sb., o účetnictví („Zákon“)

Charakteristika zdravotní pojišťovny

Zdravotní pojišťovna ministerstva vnitra České republiky (dále „ZP MV ČR“ nebo „zdravotní pojišťovna“) byla zřízena rozhodnutím Ministerstva práce a sociálních věcí České republiky podle zákona ČNR č. 280/1992 Sb., o resortních, oborových, podnikových a dalších zdravotních pojišťovnách, ve znění pozdějších předpisů („zákon č. 280/1992 Sb.“), ke dni 1. října 1992 a dne 26. října 1992 byla zapsána v obchodním rejstříku, vedeném Městským soudem v Praze, v oddílu A, vložka 7216.

Právní poměry

Ke dni sestavení účetní závěrky jsou právní poměry zdravotní pojišťovny v souladu s příslušnými právními předpisy. Jedná se zejména o zákon č. 48/1997 Sb., o veřejném zdravotním pojištění a o změně některých souvisejících zákonů, ve znění pozdějších předpisů (dále jen „zákon o zdravotním pojištění“), se zákonem č. 280/1992 Sb., o resortních, oborových, podnikových a dalších zdravotních pojišťovnách, ve znění pozdějších předpisů, se zákonem č. 592/1992 Sb., o pojistném na všeobecné zdravotní pojištění, včetně příslušných prováděcích vyhlášek a dalšími relevantními platnými právními předpisy.

Statutární orgán zdravotní pojišťovny k 31. prosinci 2011

Statutárním orgánem zdravotní pojišťovny je generální ředitel Ing. Jaromír Gajdáček, Ph.D., MBA

Správní a dozorčí orgány zdravotní pojišťovny k 31. prosinci 2011

Správní a dozorčí orgány zdravotní pojišťovny zabezpečují účast pojištěnců, zaměstnavatelů pojištěnců a státu na řízení ZP MV ČR. Orgány zdravotní pojišťovny jsou správní rada („SR“) a dozorčí rada („DR“). Každý člen disponuje jedním hlasem. Členové byli potvrzeni řádnou volbou k datu 1. 7. 2011.

Členové správní a dozorčí rady k 31. prosinci 2011

Členové správní rady jmenování vládou

- Ing. Petr Nosek
- Mgr. Martin Plíšek
- Ing. Markéta Tallerová
- MUDr. Helena Sajdlová
- Doc. MUDr. Martin Vokurka, CSc.

Členové dozorčí rady jmenování vládou

- Mgr. Jitka Šalová
- Ing. Jiří Pavlík
- Zdeněk Kadlec

Členové správní rady zvolení na návrh reprezentativních odborových organizací

- Mgr. Petr Pacher (od 1. 7. 2011)
- Ing. Alexander Burda
- JUDr. Vladimír Můhlfeit
- Miloš Bojko
- JUDr. Petr Tomek (od 1. 7. 2011)

Členové dozorčí rady zvolení na návrh reprezentativních odborových organizací

- Ing. Alena Gaňová (od 1. 7. 2011)
- Bc. Daniel Bláha
- Petr Štěpánek

Členové správní rady zvolení na návrh reprezentativních organizací zaměstnavatelů

- Mgr. Jaroslav Hruška (od 1. 7. 2011) (předseda)
- JUDr. Hana Honzáková
- Ing. Pavel Švagr, CSc. (od 1. 7. 2011)
- genmjr. Ing. Miroslav Štěpán
- plk. Mgr. Petr Lessy (od 1. 7. 2011)

Členové dozorčí rady zvolení na návrh reprezentant. organizací zaměstnavatelů

- Ing. Vladimír Zeman (předseda)
- plk. Mgr. Tomáš Kužel (od 1. 7. 2011)
- MUDr. Zuzana Rybáková

Změny ve správním a dozorčím orgánu zdravotní pojišťovny

- JUDr. Milan Štěpánek ukončil působení v SR k 30. 6. 2011
- Ing. Jiří Kešner ukončil působení v SR k 30. 6. 2011
- Mgr. Zdeněk Zajíček ukončil působení v SR k 30. 6. 2011
- Ing. Jaroslav Salivar ukončil působení v SR k 30. 6. 2011
- Bc. Blanka Semerádová ukončila působení v DR k 30. 6. 2011
- Danuše Baumruková ukončila působení v DR k 30. 6. 2011

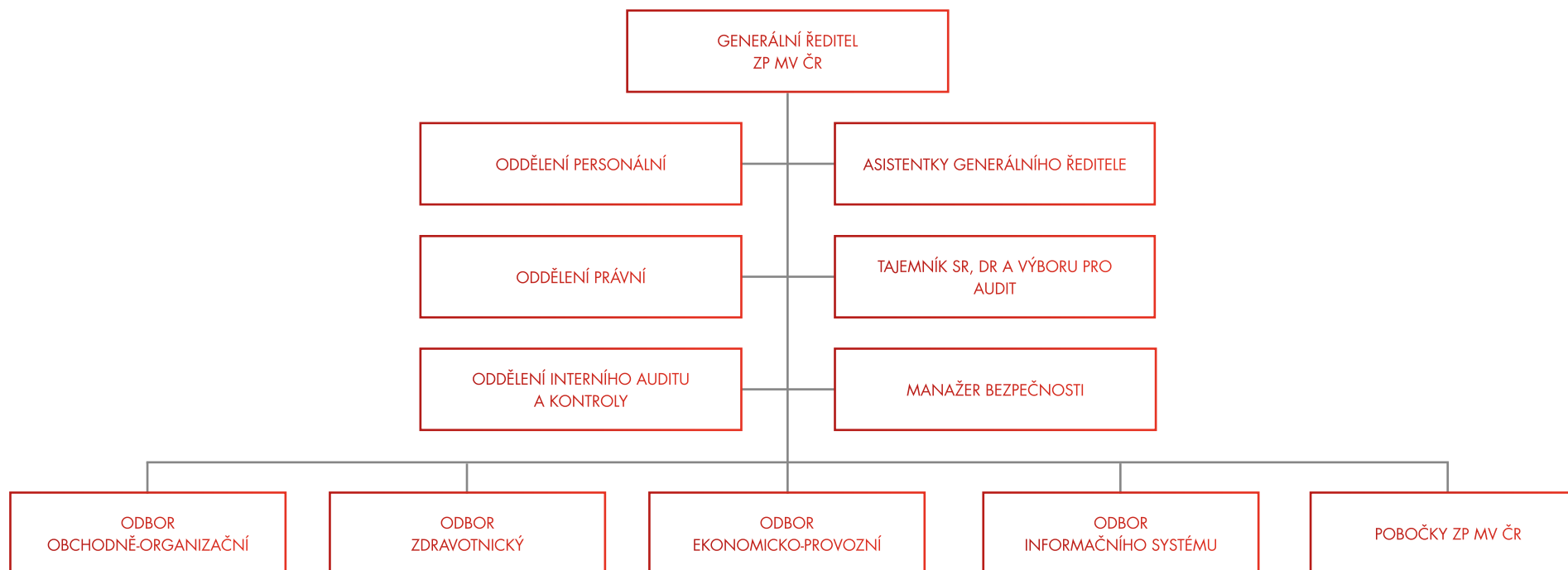
Výbor pro audit

SR na svém zasedání dne 22. října 2009 s účinností od 1. ledna 2010 jmenovala v souladu s ustanovením § 44 zákona č. 93/2009 Sb., ve znění pozdějších předpisů, tříčlenný

výbor pro audit, který i v roce 2011 působil ve složení:

- Ing. Květuše Srnová
- Ing. Vladimír Zeman
- Bc. Daniel Bláha

Organizační struktura



Pobočky obhospodařují regiony a sídlí v: Praze, Českých Budějovicích, Plzni, Ústí n. Labem, Hradci Králové, Brně, Ostravě a Olomouci.

Východiska pro přípravu účetní závěrky

Při vedení účetnictví a sestavování účetní závěrky ZP MV ČR postupovala v souladu se zákonem č. 563/1991 Sb., o účetnictví, ve znění pozdějších předpisů, vyhláškou č. 503/2002 Sb., ve znění pozdějších předpisů, kterou se provádějí některá ustanovení zákona č. 563/1991 Sb., o účetnictví, ve znění pozdějších předpisů, pro účetní jednotky, které účtují podle

vyhlášky 503/2002 Sb. a dalšími souvisejícími předpisy.

Na základě výše uvedených právních předpisů jsou transakce související s veřejným zdravotním pojištěním vykazovány prostřednictvím fondů veřejného zdravotního pojištění a v ostatních kapitálových fondech. Do výkazu zisku a ztráty se promítají pouze transakce plynoucí z ostatní zdaňované činnosti.

Účetní závěrka je sestavena na principu historických pořizovacích cen.

Účetnictví zdravotní pojišťovny je vedeno tak, aby účetní závěrka sestavená na jeho základě podávala věrný a poctivý obraz předmětu účetnictví a finanční situace zdravotní pojišťovny.

Účetní závěrka byla sestavena za předpokladu, že účetní jednotka bude nepřetržitě pokračovat ve své činnosti a nenastala u ní žádná skutečnost, která by ji omezovala nebo zabraňovala v této činnosti pokračovat i v dohledné budoucnosti.

A.2 Informace podle § 7 odst. 4 Zákona

Uspořádání a označování položek rozvahy a výkazu zisku a ztráty

Uspořádání a označování položek se řídí vyhláškou č. 503/2002 Sb., kterou se provádějí některá ustanovení zákona č. 563/1991 Sb., o účetnictví, ve znění pozdějších předpisů, pro zdravotní pojišťovny.

A.3 Informace podle § 7 odst. 5 Zákona

Účetní metody a postupy

Dlouhodobý hmotný a nehmotný majetek

Dlouhodobý hmotný a nehmotný majetek je evidován v pořizovací ceně. Pořizovací cena zahrnuje cenu pořízení a náklady související s jeho pořízením. Dlouhodobý hmotný majetek v pořizovací ceně do 40 tis. Kč a dlouhodobý nehmotný majetek v pořizovací ceně do 60 tis. Kč není vykazován v rozvaze a je účtován do provozního fondu v roce jeho pořízení.

Dlouhodobý hmotný majetek v pořizovací ceně od 3 tis. Kč do 40 tis. Kč a dlouhodobý nehmotný majetek v pořizovací ceně od 10 tis. Kč do 60 tis. Kč je sledován v rámci operativní evidence.

V následující tabulce jsou uvedeny metody a doby odpisování podle skupin majetku:

MAJETEK	METODA	DOBA ODPIŠOVÁNÍ
Stavby	lineární	30 let
Dopravní prostředky	lineární	5 let

MAJETEK	METODA	DOBA ODPISOVÁNÍ
Výpočetní technika	lineární	3–4 roky
Zdravotní technika	lineární	5 let
Inventář	lineární	10 let
Ostatní samostatné movité věci	lineární	5–10 let
Software	lineární	4 roky

Opravné položky k dlouhodobému majetku ZP MV ČR vytváří v souladu s § 18a a § 21 vyhlášky č. 503/2002 Sb., ve znění pozdějších předpisů ve výši oceňovacích rozdílů (u majetku určeného k prodeji).

Pohledávky z veřejného zdravotního pojištění

Pohledávky z veřejného zdravotního pojištění představují zejména částky pojistného na veřejné zdravotní pojištění, peněžní prostředky plynoucí z měsíčního vyúčtování výsledků přerozdělování pojistného, náhrady škod a pohledávky za zdravotnickými zařízeními. Odpis pohledávek za pojistným včetně příslušenství se řídí zvláštním ustanovením § 26c zákona č. 592/1992 Sb., ve znění pozdějších předpisů.

Pohledávky z pojistného na veřejné zdravotní pojištění se k okamžiku vzniku zachycují v nominální hodnotě. Za okamžik vzniku se považuje kalendářní měsíc, ke kterému se pojistné na veřejné zdravotní pojištění věcně vztahuje. ZP MV ČR vytváří k pohledávkám z pojistného na veřejné zdravotní pojištění, pokutám a penále opravné položky podle § 21 vyhlášky č. 503/2002 Sb., ve znění pozdějších předpisů. Opravné položky k uvedeným pohledávkám se tvoří ve výši 5 % za každých 90 dnů po splatnosti.

Dlužné pojistné, penále a pokuty k pojistnému jsou odepsány, jsou-li nedobytné. Za nedobytný se obecně považuje dluh, který byl bezvýsledně vymáhán nebo nevedlo-li by jeho další vymáhání s vysokou pravděpodobností k pozitivnímu výsledku. V případě, že se jedná o odpis pohledávek nepromlčených, jsou do doby jejich promlčení evidovány v nominální hodnotě v podrozvahové evidenci.

Vlastní kapitál

Vlastní kapitál zdravotní pojišťovny je tvořen ostatními kapitálovými fondy a fondy veřejného zdravotního pojištění. Zdroje a způsob užití těchto fondů stanovuje Vyhláška č. 418/2003 Sb. Změny těchto fondů se zachycují na rozvahové účty, bez použití účtů nákladů a výnosů.

Položka fondy veřejného zdravotního pojištění zahrnuje:

- Základní fond
- Rezervní fond

Položka ostatní kapitálové fondy zahrnuje:

- Provozní fond
- Sociální fond
- Fond majetku
- Fond reprodukce majetku

- Fond prevence

Základní fond zdravotního pojištění slouží k úhradě zdravotní péče hrazené z veřejného zdravotního pojištění, k přidělení do rezervního fondu, provozního fondu ke krytí nákladů na činnost zaměstnanecské pojišťovny, k přidělení do fondu prevence a k dalším platbám v rozsahu stanoveném zákonem č. 280/1992 Sb., ve znění pozdějších předpisů a vyhlášky č. 418/2003 Sb. ve znění pozdějších předpisů.

Rezervní fond slouží ke krytí schodků základního fondu a ke krytí zdravotní péče v případech výskytu hromadných onemocnění a přírodních katastrof.

Provozní fond se používá k úhradě nákladů na vlastní činnost v oblasti veřejného zdravotního pojištění. V roce 2011 došlo v důsledku přetrvávající hospodářské recese k omezení tvorby fondu ve větší míře, než kdyby nadále platila Dohoda mezi ministerstvem zdravotnictví a zdravotními pojišťovnami o omezení tvorby provozního fondu a fondu prevence s cílem posílit zdroje základního fondu v období hospodářské krize, uzavřená 7. května 2009, v limitech platných pro rok 2010.

Sociální fond slouží k zabezpečení kulturních, sociálních a dalších závazků ve prospěch zaměstnanců zdravotní pojišťovny vyplývajících z kolektivní smlouvy.

Fond majetku se používá ke sledování zůstatkové hodnoty dlouhodobého hmotného a nehmotného majetku zdravotní pojišťovny.

Fond reprodukce majetku slouží zdravotní pojišťovně k soustředování prostředků na pořizování dlouhodobého hmotného a nehmotného majetku. Účtování majetku na fond majetku a fond reprodukce majetku je realizováno v okamžiku jeho pořízení, nikoli až v okamžiku jeho úhrady.

Z fondu prevence lze hradit zdravotní péči nad rámec zdravotní péče hrazené z veřejného zdravotního pojištění, u níž je prokazatelný preventivní, diagnostický nebo léčebný efekt a která je poskytována pojištěncům v souvislosti s jejich existujícím nebo hrozícím onemocněním v souladu s ustanovením § 16 odst. 4 b) zákona č. 280/1992 Sb., ve znění pozdějších předpisů.

ZP MV ČR vede pro každý fond zvláštní bankovní účty.

Rezervy

V souladu s vyhláškou č. 503/2002 Sb., ve znění pozdějších předpisů, ZP MV ČR účtuje o rezervě na pravomocně neskončené soudní spory, které zdravotní pojišťovna vede jako žalovaná strana ve věcech úhrad zdravotní péče a náhrady škod. Rezerva je tvořena v celé výši žalované částky soudních sporů. V průběhu účetního období je rezerva upravována podle aktuálního stavu a vývoje sporů, na které je rezerva tvořena.

Opravné položky

V případě pohledávek je vytvářena opravná položka ve výši 5 % za každých ukončených devadesát dnů po splatnosti dané pohledávky. Stanovené procento odpovídá míře zrealnění bonity pohledávek v oblasti zdravotního pojištění ve vykazovaném období.

Dohadné položky

V souladu s vyhláškou č. 503/2002 Sb., ve znění pozdějších předpisů, ZP MV ČR vytváří v oblasti veřejného zdravotního pojištění pasivní dohadné položky, které jsou snížením základního fondu. Tyto dohadné položky zohledňují náklady na zdravotní péči poskytnutou v běžném účetním období, která je předmětem vyúčtování v následujícím účetním období. Aktivní dohadné položky v této oblasti vytvářeny nejsou.

Časové rozlišení

V souladu s Českými účetními standardy pro zdravotní pojišťovny (standard 309) smí zdravotní pojišťovny použít účtů časového rozlišení pouze u ostatní zdaňované činnosti. ZP MV ČR časově rozlišuje pouze náklady a výnosy související s ostatní zdaňovanou činností.

Cenné papíry

ZP MV ČR nakupuje z prostředků provozního a rezervního fondu dluhové cenné papíry, které jsou klasifikovány jako cenné papíry určené k obchodování. Cenné papíry jsou účtovány k okamžiku pořízení v pořizovací ceně. Pořizovací cenou se rozumí cena, za kterou byl dluhový cenný papír pořízen, včetně nakoupeného alikvótního úrokového výnosu a přímých nákladů souvisejících s jeho pořízením. Skladba pořízených cenných papírů rezervního fondu splňuje požadavky dané odst. 1 § 18 zákona č. 280/1992 Sb., ve znění pozdějších předpisů.

K rozvahovému dni jsou cenné papíry oceněny reálnou hodnotou. Tou se rozumí tržní hodnota, která je vyhlášena na tuzemské či zahraniční burze nebo na jiném veřejném (organizovaném) trhu. ZP MV ČR používá tržní hodnotu, která je vyhlášena k okamžiku ne pozdějšímu, než je datum účetní závěrky (rozvahový den), a nejvíce se blížícímu tomuto datu. Není-li tržní hodnota k dispozici nebo tato nedostatečně vyjadřuje reálnou hodnotu, je reálná hodnota stanovena metodou kvalifikovaného odhadu. Změna této reálné hodnoty se projeví jako změna provozního a rezervního fondu.

Přepočty cizích měn

ZP MV ČR používá pro přepočet transakcí v cizí měně uskutečněné v hotovosti denní kurz ČNB. Při výběru hotovosti z banky je použit aktuální kurz příslušné banky. V případě fakturace zahraničních subjektů a přefakturace Centra mezistátních úhrad („CMÚ“) v české měně je akceptováno smluvní ujednání a vyčíslení v české měně. V průběhu roku účtuje ZP MV ČR pouze o realizovaných kurzových ziscích a ztrátách.

Aktiva a pasiva v zahraniční měně jsou k rozvahovému dni přepočítávána podle kurzu devizového trhu vyhlášeného ČNB. Pro refundaci úhrad zdravotní péče pojištěncům je použit, v souladu s předpisy EU, čtvrtletní kurz Evropské banky.

Ostatní zdaňovaná činnost

ZP MV ČR účtuje o ostatní zdaňované činnosti odděleně od činnosti veřejného zdravotního pojištění. Náklady a výnosy jsou vykázány na netechnickém účtu výkazu zisku a ztráty.

ZP MV ČR provádí alokaci nákladů mezi veřejným zdravotním pojištěním a ostatní zdaňovanou činností prostřednictvím klíče stanoveného na základě interní analýzy nákladů. Interní analýza obsahuje kalkulaci podílu režijních nákladů a mezd v podílu měřitelných veličin vykonávané ostatní zdaňované činnosti.

ZP MV ČR se v účetních a přímo souvisejících oblastech řídí zejména uvedenými předpisy, na které existují odvolávky v textu, nebo v tabulkách:

Zákon č. 280/1992 Sb.	Zákon č. 280/1992 Sb., o resortních, oborových, podnikových a dalších zdravotních pojišťovnách, ve znění pozdějších předpisů.
Zákon č. 592/1992 Sb.	Zákon č. 592/1992 Sb., o pojistném na všeobecné zdravotní pojištění, ve znění pozdějších předpisů.
Zákon č. 48/1997 Sb.	Zákon č. 48/1997 Sb., o veřejném zdravotním pojištění a o změně a doplnění některých souvisejících zákonů, ve znění pozdějších předpisů.
Zákon č. 298/2011 Sb.	Zákon, kterým se mění zákon č. 48/1997 Sb., o veřejném zdravotním pojištění a o změně a doplnění některých souvisejících zákonů, ve znění pozdějších předpisů, a další související zákony.
Zákon č. 320/2001 Sb.	Zákon č. 320/2001 Sb., o finanční kontrole ve veřejné správě a o změně některých zákonů (zákon o finanční kontrole), ve znění pozdějších předpisů.
Zákon č. 563/1991 Sb.	Zákon č. 563/1991 Sb., o účetnictví, ve znění pozdějších předpisů.

Zákon č. 586/1992 Sb.	Zákon č. 586/1992 Sb., o daních z příjmů, ve znění pozdějších předpisů.
Zákon č. 93/2009 Sb.	Zákon č. 93/2009 Sb., o auditorech a o změně některých zákonů, ve znění pozdějších předpisů.
Zákon č. 526/1990 Sb.	Zákon č. 526/1990 Sb., o cenách, ve znění pozdějších předpisů.
Vyhláška č. 418/2003 Sb.	Vyhláška č. 418/2003 Sb., kterou se stanoví podrobnější vymezení okruhu a výše příjmů a výdajů fondů veřejného zdravotního pojištění zdravotních pojišťoven, podmínky jejich tvorby, užití, přípustnosti vzájemných převodů finančních prostředků a hospodaření s nimi, limit nákladů na činnost zdravotních pojišťoven krytých ze zdrojů základního fondu včetně postupu propočtu tohoto limitu, ve znění pozdějších předpisů.
Vyhláška č. 503/2002 Sb.	Vyhláška č. 503/2002 Sb., kterou se provádějí některá ustanovení zákona č. 563/1991 Sb., o účetnictví, ve znění pozdějších předpisů, pro zdravotní pojišťovny.
Vyhláška č. 362/2010 Sb.	Vyhláška č. 362/2010 Sb., o způsobu podávání informací o hospodaření zdravotních pojišťoven a jejich rozsahu.
Finanční zpravodaj č. 8/2010	Změna Českých účetních standardů pro účetní jednotky, které účtují podle vyhlášky č. 503/2002 Sb., ve znění pozdějších předpisů.

A.4. Informace podle § 7 odst. 5 zákona o stavu účtů v knize podrozvahových účtů

ČÍSLO POLOŽKY	NÁZEV POLOŽKY	OBDOBÍ	
		BĚŽNÉ	MINULÉ
P.I.	Majetek účetní jednotky	65 774	65 286
1.	Drobný nehmotný majetek	3 153	2 634
2.	Drobný hmotný majetek	62 621	62 652
3.	Ostatní majetek	0	0
P.II.	Odepsané pohledávky a závazky	17 910	12 211
1.	Odepsané pohledávky celkem	17 907	12 206
	1.1.Odepsané pohledávky – dlužné pojistné	10 585	7 391
	1.2.Odepsané pohledávky – sankční platby v oblasti veřejného zdravotního pojištění	6 874	4 402
	1.3.Odepsané pohledávky - ostatní	448	413
2.	Odepsané závazky	3	5
P.III.	Podmíněné pohledávky z důvodu užívání majetku jinou osobou	0	0
1.	Krátkodobé podmíněné pohledávky z důvodu úplatného užívání majetku jinou osobou	0	0
2.	Dlouhodobé podmíněné pohledávky z důvodu úplatného užívání majetku jinou osobou	0	0
3.	Krátkodobé podmíněné pohledávky z důvodu užívání majetku jinou osobou na základě smlouvy o výpůjčce	0	0

ČÍSLO POLOŽKY	NÁZEV POLOŽKY	OBDOBÍ	
		BĚŽNÉ	MINULÉ
4.	Dlouhodobé podmíněné pohledávky z důvodu užívání majetku jinou osobou na základě smlouvy o výpůjčce	0	0
5.	Krátkodobé podmíněné pohledávky z důvodu užívání majetku jinou osobou z jiných důvodů	0	0
6.	Dlouhodobé podmíněné pohledávky z důvodu užívání majetku jinou osobou z jiných důvodů	0	0
P.IV.	Další podmíněné pohledávky a ostatní podmíněná aktiva	121 798	156 329
1.	Krátkodobé podmíněné pohledávky ze smluv o prodeji dlouhodobého majetku	0	0
2.	Dlouhodobé podmíněné pohledávky ze smluv o prodeji dlouhodobého majetku	0	0
3.	Krátkodobé podmíněné pohledávky z jiných smluv	0	0
4.	Dlouhodobé podmíněné pohledávky z jiných smluv	0	0
5.	Krátkodobé podmíněné pohledávky ze vztahu k prostředkům EU	0	0
6.	Dlouhodobé podmíněné pohledávky ze vztahu k prostředkům EÚ	0	0
7.	Krátkodobé podmíněné pohledávky ze vztahu k jiným zdrojům	0	0
8.	Dlouhodobé podmíněné pohledávky ze vztahu k jiným zdrojům	0	0
9.	Krátkodobé podmíněné úhrady pohledávek z přijatých zajištění	0	0
10.	Dlouhodobé podmíněné úhrady pohledávek z přijatých zajištění	0	0
11.	Krátkodobé podmíněné pohledávky ze soudních sporů, správních řízení a jiných řízení	0	0
12.	Dlouhodobé podmíněné pohledávky ze soudních sporů, správních řízení a jiných řízení	0	0
13.	Ostatní krátkodobá podmíněná aktiva	0	0
14.	Ostatní dlouhodobá podmíněná aktiva (evidované zdravotnické prostředky „R“)	121 798	156 329
P.V.	Podmíněné závazky z důvodu užívání cizího majetku	0	0
1.	Krátkodobé podmíněné závazky z leasingových smluv	0	0
2.	Dlouhodobé podmíněné závazky z leasingových smluv	0	0
3.	Krátkodobé podmíněné závazky z důvodu úplatného užívání cizího majetku na základě jiného důvodu	0	0
4.	Dlouhodobé podmíněné závazky z důvodu úplatného užívání cizího majetku na základě jiného důvodu	0	0

ČÍSLO POLOŽKY	NÁZEV POLOŽKY	OBDOBÍ	
		BĚŽNÉ	MINULÉ
5.	Krátkodobé podmíněné závazky z důvodu užívání cizího majetku na základě smlouvy o výpůjčce	0	0
6.	Dlouhodobé podmíněné závazky z důvodu užívání cizího majetku na základě smlouvy o výpůjčce	0	0
7.	Krátkodobé podmíněné závazky z důvodu užívání cizího majetku nebo jeho převzetí z jiných důvodů	0	0
8.	Dlouhodobé podmíněné závazky z důvodu užívání cizího majetku nebo jeho převzetí z jiných důvodů	0	0
P.VI.	Další podmíněné závazky a ostatní podmíněná pasiva	0	0
1.	Krátkodobé podmíněné závazky ze smluv o pořízení dlouhodobého majetku	0	0
2.	Dlouhodobé podmíněné závazky ze smluv o pořízení dlouhodobého majetku	0	0
3.	Krátkodobé podmíněné závazky z jiných smluv	0	0
4.	Dlouhodobé podmíněné závazky z jiných smluv	0	0
5.	Krátkodobé podmíněné závazky ze vztahu k prostředkům EU	0	0
6.	Dlouhodobé podmíněné závazky ze vztahu k prostředkům EU	0	0
7.	Krátkodobé podmíněné závazky vyplývající z právních předpisů a další činnosti moci zákonodárné, výkonné nebo soudní	0	0
8.	Dlouhodobé podmíněné závazky vyplývající z právních předpisů a další činnosti moci zákonodárné, výkonné nebo soudní	0	0
9.	Krátkodobé podmíněné závazky z poskytnutých zajištění	0	0
10.	Dlouhodobé podmíněné závazky z poskytnutých zajištění	0	0
11.	Krátkodobé podmíněné závazky ze soudních sporů, správních řízení a jiných řízení	0	0
12.	Dlouhodobé podmíněné závazky ze soudních sporů, správních řízení a jiných řízení	0	0
13.	Ostatní krátkodobá podmíněná pasiva	0	0
14.	Ostatní dlouhodobá podmíněná pasiva	0	0
P.VII.	Vyrovnávací účty	205 482	233 826
1.	Vyrovnávací účet k podrozvahovým účtům	205 482	233 826

A.5 Informace podle § 18 odst. 1 písm. c) Zákona

Souhrnná informace:

Závazky ze sociálního zabezpečení a zdravotního pojištění

POLOŽKA – NÁZEV	2011	2010
Splatné závazky pojistného na sociálním zabezpečení a příspěvku na státní politiku zaměstnanosti	8 951	9 407
Splatné závazky veřejného zdravotního pojištění	4 142	4 192
Evidované daňové nedoplatky u místně příslušných finančních orgánů	5 774	5 465

Žádný z uvedených závazků není po lhůtě splatnosti.

Stát – daňové závazky a pohledávky

Daňové závazky činí 5 774 tis. Kč (2010: 5 465 tis. Kč). Daňová pohledávka daně z příjmu představuje 131 tis. Kč (2010: 758 tis. Kč). Pohledávka daně z přidané hodnoty činí 3 tis. Kč (2010: závazek 4 tis. Kč) a vyplývá z ostatní zdaňované činnosti. Žádná z uvedených položek není po lhůtě splatnosti.

Závazky nevykázané v rozvaze

ZP MV ČR nemá žádné závazky z finančního leasingu ani jiné závazky nevykázané v rozvaze.

Informace o spřízněných osobách

K žádným transakcím se spřízněnými stranami v účetním období nedošlo.

Zaměstnanci a vedoucí pracovníci

Průměrný počet zaměstnanců a vedoucích pracovníků a osobní náklady za rok 2011 a 2010:

ROK	POČET ZAMĚSTNANCŮ	MZDOVÉ NÁKLADY A OST. OS. NÁKLADY	NÁKLADY NA SOCIÁLNÍ ZABEZPEČENÍ A ZDRAVOTNÍ POJIŠTĚNÍ	OSTATNÍ SOCIÁLNÍ NÁKLADY
2011	616	257 646	82 099	4 174
2010	625	250 554	82 599	7 553

Počet vedoucích zaměstnanců je 16. Podíl mezd na vedoucí zaměstnance činí 34 345 tis. Kč (2010: 36 516 tis. Kč), náklady na zákonné odvody pak 9 492 tis. Kč (2010: 9 394 tis. Kč).

Členům statutárních, správních a dozorčích orgánů byly vyplaceny za rok 2011 odměny z titulu výkonu funkce ve výši 3 199 tis. Kč (2010: 2 595 tis. Kč).

Generálnímu řediteli ani členům správní a dozorčí rady nebyla poskytnuta žádná jiná plnění ani půjčky.

A.6 Informace podle § 19 odst. 5 písm. a) Zákona

Další skutečnosti ke konci rozvahového dne

Zákonem č. 298/2011 Sb., kterým byl mimo jiné zákony novelizován i zákon č. 280/1992 Sb., bylo pojišťovně v přechodných ustanoveních čl. VIII. odst. 2, písm. a) uloženo zajistit k 1. lednu 2012 převedení částky v objemu jedné třetiny zůstatku, který evidovala na účtu ZFZP k 31. prosinci 2010 na zvláštní účet všeobecného zdravotního pojištění. Toto opatření se týkalo všech zdravotních pojišťoven a celkem bylo tímto způsobem 1. přerozdělování v roce 2012 navýšeno o 5 370 042 tis. Kč.

V případě ZP MV ČR byla v závěru roku 2011 odvedena pro účely prvního přerozdělování v roce 2012 částka v objemu: 1 280 112 tis. Kč. Následně v lednu 2012 převedl Zajišťovací fond na zvláštní účet všeobecného zdravotního pojištění částku ve výši 95 % finančních prostředků tvořených příspěvky zaměstnaneckých zdravotních pojišťoven, které evidoval k 31. prosinci 2010 (731 631 tis. Kč).

Výše uvedené skutečnosti mají vliv na významné snížení zdrojů ZFZP a na systém zajištění daný § 22b zákona 280/1992 Sb., ve znění pozdějších předpisů.

Ve výsledku prvního přerozdělování v roce 2012 ZP MV ČR byla odvedená částka kompenzována kladným výsledkem přerozdělování ve výši 638 521 tis. Kč. Pokud by do přerozdělování nevstoupily prostředky z kladných zůstatků hospodaření zdravotních pojišťoven v minulých letech a prostředky Zajišťovacího fondu, činil by výsledek přerozdělování pro ZP MV ČR pouze 14 055 tis. Kč. Ve výsledku prvního přerozdělování v roce 2012 tak došlo u ZP MV ČR k výsledné ztrátě z odvodu do mimořádného přerozdělování ve výši 655 646 tis. Kč.

Personální změny ve správních orgánech nastalé po rozvahovém dni

Na základě usnesení Vlády České republiky ze dne 1. února 2012 byla dne 3. února 2012 ve správní radě Ing. Markéta Tallerová nahrazena Ing. Jaroslavem Salivarem a v dozorčí radě byl k témuž datu Ing. Jiří Pavlík nahrazen Ing. Hanou Semínovou.

A.7 Informace podle § 19 odst. 5 písm. b) Zákona

Další významné skutečnosti k datu sestavení účetní závěrky

K datu sestavení účetní závěrky jsou činěny kroky k prodeji majetku OZdČ a to léčebného areálu Bechyně. K tomuto majetku byla na základě znaleckého posudku v roce 2011 tvořena opravná položka (4 751 tis. Kč).

V oblasti změn dislokace došlo v průběhu ledna 2012 k přestěhování pobočky Praha do náhradních prostor a vytvoření podmínek pro rozsáhlejší rekonstrukci bývalého sídla po dokončení předprojektové a projektové přípravy.

A.8 Informace o podmíněnosti nabytí právních účinků vkladu do katastru nemovitostí – § 56 odst. 8 vyhlášky 500/2002 Sb.

Údaje o prodaném a v katastru dosud nerealizovaném majetku

Uvedená skutečnost k rozvahovému dni nenastala.

E.1 Doplnující informace k položkám rozvahy

Dlouhodobý nehmotný majetek (k položce Aktiva A.I. až III.)

(ÚDAJE V TIS. KČ)	SOFTWARE	NEDOKONČENÝ NEHMOTNÝ MAJETEK	CELKEM
Pořizovací cena			
Zůstatek k 1. 1. 2011	49 320	610	49 930
Přírůstky (+)	8 898	3 723	12 621
Úbytky (-)	0	0	0
Přeúčtování (zařazení majetku do užívání)	610	- 610	0
Zůstatek k 31. 12. 2011	58 828	3 723	62 551
Oprávký			
Zůstatek k 1. 1. 2011	27 850	0	27 850
Odpisy	12 948	0	12 948
Oprávký k úbytkům	0	0	0
Zůstatek k 31. 12. 2011	40 798	0	40 798
Zůstatková hodnota 1.1. 2011	21 470	610	22 080
Zůstatková hodnota 31. 12. 2011	18 030	3 723	21 753

Dlouhodobý hmotný majetek (k položce Aktiva C.I. až IV.)

(ÚDAJE V TIS. KČ)	POZEMKY	BUDOVY STAVBY	DOPRAVNÍ PROSTŘEDKY	SAMOSTAT. MOVITÉ VĚCI	UMĚLECKÁ DÍLA A SBÍRKY	NEDOKONČENÝ HMTNÝ MAJETEK	CELKEM
Pořizovací cena							
Zůstatek k 1. 1. 2011	36 587	611 580	28 026	96 161	181	1 135	773 670
Přírůstky (+)	0	611	5 646	4 508	0	742	11 507
Úbytky (-)	0	- 86	- 5 376	- 10 275	0	0	- 15 737
Přeúčtování	0	654	0	481	0	- 1 135	0
Zůstatek k 31. 12. 2011	36 587	612 759	28 296	90 875	181	742	769 440
Oprávký							
Zůstatek k 1. 1. 2011	0	225 804	15 522	71 255	0	0	312 581
Odpisy	0	19 921	4 675	9 110	0	0	33 706
Oprávký k úbytkům	0	86	5 376	10 275	0	0	15 737
Opravná položka	0	4 751	0	0	0	0	4 751
Zůstatek k 31. 12. 2011	0	250 390	14 821	70 090	0	0	335 301
Zůst. hodn. 1. 1. 2011	36 587	385 776	12 504	24 906	181	1 135	461 089
Zůst. hodn. 31. 12. 2011	36 587	362 369	13 475	20 785	181	742	434 139

Nejvýznamnější přírůstky dlouhodobého hmotného a nehmotného majetku v roce 2011 představuje rozvoj IS, programového vybavení a pravidelná obměna služebních automobilů. Snížení účetní hodnoty dlouhodobého majetku představují odpisy. K žádnému významnému prodeji majetku nedošlo. Celková hodnota majetku je ovlivněna opravnou položkou tvořenou ve výši 4 751 tis. Kč k majetku určenému k prodeji (areál LD v Bechyni).

Žádný nemovitý majetek není zatížen zástavním právem ani věcným břemenem.

Dlouhodobý finanční majetek (k položce Aktiva D.I. a II.)

ZP MV ČR neměla k 31. prosinci 2011 ani k 31. prosinci 2010 žádný dlouhodobý finanční majetek.

Pohledávky z veřejného zdravotního pojištění (k položce Aktiva E.I.)

Rozhodující objem pohledávek představují pohledávky za plátcí pojistného, a to 4 179 429 tis. Kč (2010: 3 930 801 tis. Kč). Z tohoto objemu tvoří pohledávky po lhůtě splatnosti 2 307 814 tis. Kč (2010: 2 123 677 tis. Kč).

Počínaje rokem 2010 ZP MV ČR tvoří k pohledávkám z veřejného zdravotního pojištění opravné položky způsobem uvedeným v části A.3. Na základě provedené interní analýzy návratnosti výše uvedených pohledávek se ZP MV ČR domnívá, že takto stanovené opravné položky věrně zobrazují skutečnou hodnotu těchto pohledávek. Celková výše vytvořených opravných položek činí 1 105 776 tis. Kč (2010: 1 028 903 tis. Kč).

V účetním období 2011 byly provedeny odpisy zejména promlčených a prekludovaných pohledávek, které se vztahovaly k oblasti pojistného a penále. V případě, že se jedná o odpis pohledávek nepromlčených, jsou do doby jejich promlčení evidovány v podrozvaze. Celková výše takto evidovaných pohledávek je 17 841 tis. Kč (2010: 12 197 tis. Kč).

ZP MV ČR v roce 2011 odepsala pohledávky dle metody popsané v části A.3.

Struktura odepsaných pohledávek je následující:

STRUKTURA ODEPSANÝCH POHLEDÁVEK

	2011	2010
Pohledávky z pojistného na veřejné zdravotní pojištění	98 618	65 083
Pohledávky z penále a pokut	137 243	76 576
Ostatní pohledávky ZFZP	393	165
Odstranění tvrdosti zákona	4 438	5 336
Celkem	240 692	147 160

Fondy veřejného zdravotního pojištění a ostatní kapitálové fondy (k položce Aktiva F.II.1 až 6)

Porovnání zůstatků fondů se stavem finančních prostředků k jednotlivým fondům

POROVNÁNÍ ZŮSTATKŮ FONDŮ (TIS. KČ)	31. 12. 2011		31. 12. 2010	
	FOND	BANKOVNÍ ÚČET	FOND	BANKOVNÍ ÚČET
Základní fond*	3 371 893	2 361 680	4 737 760	3 840 336
Rezervní fond	298 560	224 772	274 879	244 943
+ CP k RF		55 218		24 923
Provozní fond*	916 452	895 468	900 140	866 628

POROVNÁNÍ ZŮSTATKŮ FONDŮ (TIS. KČ)	31. 12. 2011		31. 12. 2010	
	FOND	BANKOVNÍ ÚČET	FOND	BANKOVNÍ ÚČET
+ CP k PF		78 147		73 488
Sociální fond	4 261	4 204	3 674	3 274
Fond reprodukce majetku	493 904	498 358	462 831	468 426
Fond prevence	50 122	55 009	27 092	28 133
Celkem	5 135 192	4 172 856	6 406 376	5 550 151

*Stav bankovního účtu provozního fondu a základního fondu zahrnuje hotovost a ceniny na pokladně.

Na meziroční pokles zůstatků základního fondu zdravotního pojištění má významný vliv odvod prostředků podle zákona č. 298/2011 Sb., ve znění pozdějších předpisů ve výši 1 280 112 tis. Kč v prosinci roku 2011 (podrobněji v části A.6.).

Ostatní bankovní účty (k položce Aktiva F.II. 1.10.)

Ostatní bankovní účty zahrnují účty ostatní zdaňované činnosti.

Pokladna a jiné pokladní hodnoty (k položce Aktiva F.II.2.)

Položka zahrnuje zejména aktiva (peníze, ceniny) pokladen k provoznímu a základnímu fondu.

Jiná aktiva (k položce Aktiva F.III.)

ZP MV ČR vykazuje v položce jiná aktiva nakoupené cenné papíry určené k obchodování. Tyto cenné papíry byly nakoupeny z prostředků provozního fondu („PF“) a rezervního fondu („RF“). Modifikovaná durace portfolia je nižší než jeden rok. Všechny cenné papíry jsou veřejně obchodovatelné.

	REÁLNÁ HODNOTA		POŘIZOVACÍ HODNOTA	
	2011	2010	2011	2010
CP rezervního fondu	55 218	24 923	55 253	24 118
CP provozního fondu	78 147	73 488	78 421	72 524
Celkem	133 365	98 411	133 674	96 642

Základní fond (k položce Pasiva A.V.1.)

V roce 2011 Příjmy pojistného po přerozdělování dosáhly 21 606 776 tis. Kč (2010: 20 911 478 tis. Kč) s meziročním nárůstem 3,3 %. Důvodem tohoto vývoje nebyl pouhý růst příjmů, ale významné překlopení záporného salda přerozdělování do kladných hodnot. V roce 2011 činilo saldo z přerozdělování +188 908 tis. Kč (2010: – 228 474 tis. Kč). Objem vybraného pojistného před přerozdělováním meziročně vzrostl pouze o 1,3 % (v roce 2010: o 1,6 %), zatímco čerpání na úhrady zdravotní péče rostlo o 3,1 % (v roce 2010: o 4,7 %).

Zákonem stanovená výše platby státu (realizovaná na zvláštní účet přerozdělování) se meziročně nezměnila a zůstala ve výši 723 Kč na jednoho pojištěnce a měsíc. Prostředky základního fondu se na celkovém objemu finančních zdrojů zdravotní pojišťovny k 31. prosinci 2011 podílely 57,4 % (2010: 70,4 %).

ZÁKLADNÍ FOND ZDRAVOTNÍHO POJIŠTĚNÍ (ZFZP) TVORBA A ČERPÁNÍ

	SKUTEČNOST ROK 2010 (TIS. KČ)	SKUTEČNOST ROK 2011 (TIS. KČ)	ZPP 2011 (TIS. KČ)
Počáteční zůstatek k 1. 1. ve sledovaném období (I)	5 665 832	4 737 760	3 376 529
Tvorba celkem = zdroje (II)	21 641 664	22 306 180	22 166 606
Pojistné z veřejného zdravotního pojištění	21 545 776	21 740 798	20 908 969
z toho: dohadné položky k pojistnému	0	0	0
Peněžní prostředky plynoucí z měsíčního vyúčtování výsledků přerozdělování ±	- 228 474	188 908	- 200 000
Pojistné z veř. zdrav. pojištění po přerozdělování (ř. 1 + ř. 2)	21 317 302	21 929 706	20 708 969
Penále, pokuty a přírážky k pojistnému, včetně dohadných položek	178 609	239 117	123 746
z toho: dohadné položky	0	0	0
Náhrady škod podle § 1 odst. 1 písm. d) vyhlášky o fondech	57 471	65 551	40 548
Úroky získané hospodařením se ZFZP podle § 1 odst. 2 nebo 3 vyhlášky o fondech	74 604	49 919	54 000
Ostatní pohledávky podle § 1 odst. 1 písm. g) vyhlášky o fondech	1 184	787	0
Převody z jiných fondů v souladu s § 1 odst. 1 písm. i) vyhlášky	0	0	0
Převod zůstatku ZFZP v případě sloučení nebo splynutí ZP	0	0	0
Pohledávky za zahraniční pojišťovnou na základě mezinár. smluv	10 469	18 544	20 363
Pohledávky za zahraniční pojišťovnou za paušální platbu na cizí pojištěnce	1 778	2 556	630
Kladné kurzové rozdíly podle § 1 odst. 1 písm. h) vyhlášky o fondech	0	0	0
Dar určený dárce pro ZFZP, nebo pokud nebyl dárce určen účel daru	0	0	0
Snížené nebo zrušené opravné položky k pojistnému, penále a pokutám	0	0	1 218 350

ZÁKLADNÍ FOND ZDRAVOTNÍHO POJIŠTĚNÍ (ZFZP)
TVORBA A ČERPÁNÍSKUTEČNOST ROK 2010
(TIS. KČ)SKUTEČNOST ROK 2011
(TIS. KČ)ZPP 2011
(TIS. KČ)

ZÁKLADNÍ FOND ZDRAVOTNÍHO POJIŠTĚNÍ (ZFZP) TVORBA A ČERPÁNÍ	SKUTEČNOST ROK 2010 (TIS. KČ)	SKUTEČNOST ROK 2011 (TIS. KČ)	ZPP 2011 (TIS. KČ)
Použité, snížené nebo zrušené rezervy na pravomocně neskončené soudní spory	247	0	0
Ostatní dohadné položky aktivní vztahující se k základnímu fondu	0	0	0
Čerpání celkem = snížení zdrojů: (III)	22 569 736	23 672 047	23 636 922
Závazky za zdravotní péči včetně korekcí a revizí a úhrad jiným zdravotním pojišťovnám, včetně dohad. položek	20 627 696	21 271 655	21 482 304
z toho:			
závazky za léčení pojištěnců dané zdravotní pojišťovny v cizině	29 636	58 540	36 130
dohadné položky k závazkům	221 340	- 89 248	- 8 650
Úroky z úvěrů podle § 1 odst. 4 písm. f) vyhlášky o fondech	0	0	0
Předpis přidělů do jiných fondů (3.1 + 3.2 + 3.3 + 3.4)	734 154	756 944	794 818
v tom:			
do rezervního fondu podle § 1 odst. 4 písm. j) vyhlášky o fondech	20 012	18 570	18 318
do provozního fondu podle § 1 odst. 4 písm. i) vyhlášky o fondech	630 000	608 300	665 500
do fondu prevence podle § 1 odst. 4 písm. k) vyhlášky o fondech	84 142	130 074	111 000
Mimořádný převod do provozního fondu - pouze Vojenská zdravotní pojišťovna ČR	0	0	0
Odpis pohledávek podle § 1 odst. 5 vyhlášky o fondech	141 824	236 254	65 000
Snížení ZFZP na základě rozhodnutí o odstranění tvrdosti	5 336	4 438	5 200
Závazky fakturované tuzemskými zdr. zařízeními za cizí pojištěnce	11 332	20 928	14 600
Závazky vůči zahraniční pojišťovně z titulu paušální platby za pojištěnce	250	3 453	1 000
Bankovní poplatky za vedení účtu ZFZP a další poplatky podle § 1 odst. 4 písm. g) vyhlášky o fondech	20 240	21 390	28 000
Záporné kurz. rozdíly podle § 1 odst. 4 písm. h) vyhlášky o fondech	1	0	0
Rezervy na pravomocně neskončené soudní spory podle § 1 vyhlášky o fondech	0	0	0
Tvorba opravných položek k pojistnému, penále, pokutám a přírůzkám k pojistnému	1 028 903	76 873	1 246 000
Mimořádné závazky vyplývající z novely zák. č. 280/1992 Sb. čl. VIII. odst. 2, písm. a) – převod na zvláštní účet všeobecného zdrav. pojištění	0	1 280 112	0
Konečný zůstatek k poslednímu dni sled. období = I + II - III	4 737 760	3 371 893	1 906 213

Rezervní fond (k položce Pasiva A.V.2.)

Rezervní fond je v účetním stavu na výši předepsané zákonným limitem (§ 2 vyhl. č. 418/2003 Sb. a § 18 zákona č. 280/1992 Sb.). Finanční stav je naplněn v zákonném termínu v roce 2012. Propočít zákonem stanovené výše byl proveden následovně:

Propočít limitu rezervního fondu

ÚČETNÍ OBDOBÍ	PRŮMĚRNÉ ROČNÍ VÝDAJE ZÁKLADNÍHO FONDU	
	31. 12. 2011	31. 12. 2010
2007		16 651 292
2008	18 058 835	18 058 835
2009	20 265 728	20 265 728
2010	21 387 402	
Základna	19 903 988	18 325 285
Vypočtená výše rezervního fondu	298 560	274 879

REZERVNÍ FOND (RF) TVORBA A ČERPÁNÍ

	SKUTEČNOST ROK 2010 (TIS. KČ)	SKUTEČNOST ROK 2011 (TIS. KČ)	ZPP 2011 (TIS. KČ)
Počáteční zůstatek k 1. 1. ve sledovaném období (I)	250 950	274 879	274 879
Tvorba celkem = zdroje (II)	24 031	24 706	24 568
Převod ze základního fondu zdravotního pojištění podle § 2	20 012	18 570	18 318
Úroky z běžného účtu RF podle § 2 odst. 1 písm. e) vyhlášky o fondech	3 323	3 920	5 700
Dary určené dárce do RF podle § 2 odst. 1 písm. f) vyhlášky o fondech	0	0	0
Zisk z prodeje cenných papírů podle § 2 odst. 1 písm. c)	13	72	0
Zisk z držby cenných papírů podle § 2 odst. 1 písm. c) vyhlášky o fondech	264	1 821	550
Převod zůstatku RF v případě sloučení nebo splynutí zdravotní pojišťovny	0	0	0
Kauce žadatele podle § 2 odst. 1 písm. a) vyhlášky o fondech	0	0	0
Kladné rozdíly z ocenění cenných papírů RF na reálnou hodnotu	419	323	0
Čerpání celkem = snížení zdrojů: (III)	102	1 025	5
Příděl z RF do základního fondu zdravotního pojištění	0	0	0

**REZERVNÍ FOND (RF)
TVORBA A ČERPÁNÍ**

	SKUTEČNOST ROK 2010 (TIS. KČ)	SKUTEČNOST ROK 2011 (TIS. KČ)	ZPP 2011 (TIS. KČ)
Poplatky za vedení běžného účtu RF a poplatky za poštovní služby související s RF	3	38	5
Ztráty z prodeje cenných papírů pořízených z prostředků RF	7	225	0
Závazky k úhradě zdravotní péče z rozhodnutí likvidátora	0	0	0
Záporné hodnoty z ocenění cenných papírů pořízených z prostředků RF	92	762	0
Konečný zůstatek k poslednímu dni sledovaného období = I + II - III	274 879	298 560	299 442

Provozní fond (k položce Pasiva A.III.1.)

Růst zůstatku provozního fondu, je dán úsporným režimem hospodaření pojišťovny. ZP MV ČR již při sestavování zdravotně pojistného plánu předpokládá úspory provozních prostředků a nečerpání maximálního možného limitu přidělu ze základního fondu. Skutečný přiděl do provozního fondu k 31. prosinci 2011 byl o 185 217 tis. Kč (2010: 137 574 tis. Kč) nižší, než maximální možný limit stanovený dle vyhlášky 418/2003 Sb. Rozvrhovou základnou uváděnou v propočtu jsou příjmy za příslušný kalendářní rok z veřejného zdravotního pojištění po přerozdělení, dále příjmy z výnosu penále, pokut, přírážek k pojistnému a náhrad škod. Výpočet maximálního limitu pro přiděl provoznímu fondu byl proveden následovně:

PROPOČET PŘÍDĚLU PROVOZNÍMU FONDU

	2011	2010
Koeficient limitu nákladů na provozní činnost	3,65**	3,15*
Rozvrhová základna pro výpočet přidělu do PF*	21 740 184	21 029 418
Vypočtený maximální limit nákladů na provozní činnost	793 517	662 427
Skutečný přiděl ze základního do provozního fondu	608 300	630 000
Ponecháno na úhrady zdravotní péče na ZFZP (úspora)	185 217	32 427
Posílení zdrojů fondu prevence (v souladu s Dohodou)*		- 24
Posílení zdrojů ZFZP nad rámec daný Dohodou*		32 403

*Dle Dohody s MZ ČR- „Dohoda“ měla platnost v letech 2009 a 2010

**Dle platné vyhlášky

**PROVOZNÍ FOND (PF)
TVORBA A ČERPÁNÍ**

	SKUTEČNOST ROK 2010 (TIS. KČ)	SKUTEČNOST ROK 2011 (TIS. KČ)	ZPP 2011 (TIS. KČ)
Počáteční zůstatek k 1. 1. ve sledovaném období (I)	842 832	900 140	828 889
Tvorba celkem = zdroje (II)	645 544	622 515	682 000

**PROVOZNÍ FOND (PF)
TVORBA A ČERPÁNÍ**

	SKUTEČNOST ROK 2010 (TIS. KČ)	SKUTEČNOST ROK 2011 (TIS. KČ)	ZPP 2011 (TIS. KČ)
Předpis přidělu ze základního fondu zdravotního pojištění, stanovený podle § 7	630 000	608 300	665 500
Předpis přidělu z fondu reprodukce majetku ve výši schválené Správní radou	0	0	0
Předpis převodu prostředků PF v případě sloučení nebo splnutí zdravotní pojišťovny	0	0	0
Pohledávka z prodeje dlouhodobého hmotného a nehmotného majetku	939	923	2 200
Předpis mimořádného přidělu VoZP ČR převodem ze ZFZP	0	0	0
Předpis úroků vztahujících se k PF podle § 3 odst. 2 písm. d) vyhlášky o fondech	1 740	3 604	1 000
Předpis smluvních pokut z porušení smluvního vztahu ke zdravotnickým zařízením	0	0	0
Kladné rozdíly z ocenění cenných papírů pořízených z PF na reálnou hodnotu	374	628	0
Kladné kurzové rozdíly související s PF podle § 3 odst. 2 písm. e) vyhlášky o fondech	0	0	0
Ostatní pohledávky vztahující se k PF podle § 3 odst. 2 písm. j) vyhlášky o fondech	162	288	0
Pohledávky Všeobecné zdravotní pojišťovny ČR podle § 3 odst. 3 vyhlášky o fondech	0	0	0
Předpis daru určeného výlučně pro PF podle § 3 odst. 2 písm. b) vyhlášky o fondech	0	0	0
Zisk z prodeje cenných papírů PF podle § 3 odst. 7 vyhlášky o fondech	141	0	300
Zisk z držby cenných papírů z PF podle § 3 odst. 7 vyhlášky o fondech	12 188	8 772	13 000
Ostatní dohadné položky aktivní	0	0	0
Čerpání celkem = snížení zdrojů: (III)	588 236	606 203	660 895
Členění závazků zdravotní pojišťovny v oblasti provozní činnosti - podle § 3	582 033	599 677	655 602
v tom: mzdy bez ostatních osobních nákladů	244 557	244 543	244 631
ostatní osobní náklady	5 997	13 103	10 500
pojistné za zaměstnance na zdravotní pojištění	22 035	21 942	22 305
pojistné za zaměstnance na sociální zabezpečení	60 564	60 157	61 958
odměny členům správní, dozorčí rady a rozhodčímu orgánu	2 595	3 199	3 200
úroky	6	3	0

**PROVOZNÍ FOND (PF)
TVORBA A ČERPÁNÍ**

	SKUTEČNOST ROK 2010 (TIS. KČ)	SKUTEČNOST ROK 2011 (TIS. KČ)	ZPP 2011 (TIS. KČ)
podíl úhrad za služby Centra mezistátních úhrad	1 214	1 044	3 500
podíl úhrad zdravotní pojišťovny za služby informačního centra	761	800	1 500
podíl úhrad zdravotní pojišťovny za vedení centrálního registru	3 097	5 155	3 200
záporné kurzové rozdíly související s PF	1	6	2
úhrady poplatků	667	5 694	10 500
závazky k úhradě pokut a penále podle § 3 odst. 4 písm. i)	0	0	0
úhrada zdravotní péče z rozhodnutí likvidátora zdravotní pojišťovny	0	0	0
prostředky vynaložené zdravotní pojišťovnou na nákup metodik od VZP ČR	1 452	1 351	50
podíl odpisů hmotného a nehmotného majetku vztážený k PF	37 375	40 168	42 000
ostatní závazky	201 712	202 512	252 256
z toho: náklady za služby související s rozvojem informační infrastruktury systému	1 749	1 991	2 000
Předpis zákonné výše přidělu do sociálního fondu	4 870	4 890	4 893
Předpis přidělu do základního fondu zdravotního pojištění	0	0	0
Předpis přidělu do fondu reprodukce majetku	0	0	0
Předpis přidělu do ZFZP podle rozhodnutí správní rady	0	0	0
Předpis přidělu do FRM ve výši kladného rozdílu mezi prodejní a zůstatkovou cenou	932	908	400
Záporné rozdíly z ocenění CP pořízených z prostředků PF na reálnou hodnotu	356	1 473	0
Ztráty z prodeje CP pořízených z prostředků PF podle § 3 odst. 7 vyhlášky o fondech	45	0	0
Konečný zůstatek k poslednímu dni sled. období = I + II – III	900 140	916 452	849 994

Sociální fond (k položce Pasiva A.III.2.)

Sociální fond byl vytvářen a čerpán v souladu s platnými předpisy a Kolektivní smlouvou.

**SOCIÁLNÍ FOND (SF)
TVORBA A ČERPÁNÍ**

	SKUTEČNOST ROK 2010 (TIS. KČ)	SKUTEČNOST ROK 2011 (TIS. KČ)	ZPP 2011 (TIS. KČ)
Počáteční zůstatek k 1. 1. ve sledovaném období (I)	3 010	3 674	2 251

**SOCIÁLNÍ FOND (SF)
TVORBA A ČERPÁNÍ**

	SKUTEČNOST ROK 2010 (TIS. KČ)	SKUTEČNOST ROK 2011 (TIS. KČ)	ZPP 2011 (TIS. KČ)
Tvorba celkem = zdroje (II)	5 871	5 667	5 901
Předpis přidělu z provozního fondu podle § 4 odst. 2 písm. a)	4 870	4 890	4 893
Úroky z běžného účtu SF podle § 4 odst. 2 písm. e) vyhlášky o fondech	15	17	28
Předpis ostatních příjmů podle § 4 odst. 2 písm. d) vyhlášky o fondech	0	0	0
Předpis přidělu ze zisku po zdanění ze zdaňované činnosti	0	0	0
Převod zůstatku SF, v případě sloučení nebo splynutí zdravotní pojišťovny	0	0	0
Splátky z půjček zaměstnancům podle § 4 odst. 2 písm. c)	986	760	980
Kladné kurzové rozdíly související se SF	0	0	0
Dary určené dárcem do SF podle § 4 odst. 2 písm. g) vyhlášky o fondech	0	0	0
Čerpání celkem = snížení zdrojů podle § 4 odst. 3 písm. a) (III)	5 207	5 080	6 565
Předpisy snížení zdrojů podle § 4 odst. 3 vyhl. o fondech (1.1 + 1.2)	5 145	5 023	6 500
v tom: půjčky	720	662	1 000
ostatní čerpání	4 425	4 361	5 500
Bankovní (poštovní) poplatky	62	57	65
Záporné kurzové rozdíly	0	0	0
Konečný zůstatek k poslednímu dni sled. období = I + II - III	3 674	4 261	1 587

Fond reprodukce majetku (k položce Pasiva A.III.4.)

Čerpání fondu reprodukce majetku bylo v roce 2011 nižší, než bylo očekáváno na základě plánu (58,9 %). Zůstatek bankovního účtu tak meziročně vzrostl o 29 932 tis. Kč. Stav dlouhodobého majetku naopak vykazuje meziročně pokles o 22 526 tis. Kč.

**FOND REPRODUKCE MAJETKU (FRM)
TVORBA A ČERPÁNÍ**

	SKUTEČNOST ROK 2010 (TIS. KČ)	SKUTEČNOST ROK 2011 (TIS. KČ)	ZPP 2011 (TIS. KČ)
Počáteční zůstatek k 1. 1. ve sledovaném období (I)	435 147	462 831	453 518
Tvorba celkem = zdroje (II)	53 814	55 206	59 670

FOND REPRODUKCE MAJETKU (FRM)
TVORBA A ČERPÁNÍ

	SKUTEČNOST ROK 2010 (TIS. KČ)	SKUTEČNOST ROK 2011 (TIS. KČ)	ZPP 2011 (TIS. KČ)
Předpis FRM přidělem z provozního fondu ve výši odpisů	43 898	46 653	48 750
Předpis přidělu z provozního fondu ve výši schválené Správní radou	0	0	0
Úroky z běžného účtu FRM podle § 6 odst. 2 písm. f) vyhlášky o fondech	8 984	7 645	10 520
Dar určený dárce na posílení FRM podle § 6 odst. 2 písm. d)	0	0	0
Příděl ze zisku po zdanění podle § 6 odst. 2 písm. e) vyhlášky o fondech	0	0	0
Zůstatek z FRM sloučené, nebo splynuté zdravotní pojišťovny	0	0	0
Účelová dotace ze státního rozpočtu podle § 6 odst. 2 písm. h)	0	0	0
Převod z provozního fondu - kladný rozdíl mezi prodejní a zůstatkovou cenou prodaného dlouhodobého hmotného a nehmotného majetku	932	908	400
Kladné kurzové rozdíly vztahující se k FRM podle § 6 odst. 2 písm. i)	0	0	0
Čerpání celkem = snížení zdrojů: (III)	26 130	24 133	40 969
Pořízení dlouhodobého hmotného a nehmotného majetku včetně záloh	26 125	24 127	40 960
Splátky úroků z úvěrů podle § 6 odst. 3 písm. b) vyhlášky o fondech	0	0	0
Bankovní a poštovní poplatky podle § 6 odst. 3 písm. d) vyhlášky	5	6	9
Příděl do provozního fondu se souhlasem Správní rady	0	0	0
Záporné kurzové rozdíly podle § 6 odst. 3 písm. e) vyhlášky o fondech	0	0	0
Závazky k úhradě zdravotní péče z rozhodnutí likvidátora	0	0	0
Konečný zůstatek k poslednímu dni sled. období = I + II - III	462 831	493 904	472 219

Fond prevence (k položce Pasiva A.III.5.)

Fond prevence nebyl v roce 2011 vytvářen do výše penále, pokut a úroků z průběžně využívaných finančních prostředků základního fondu.

PROPOČET PŘÍDĚLU ZDROJŮ FONDU PREVENCE

	2011	2010
Zdroje pro příděl FP	130 099	133 590
Rozvrhová základna pro výpočet přídělu do fondu prevence*	21 740 183	21 029 418

PROPOČET PŘÍDĚLU ZDROJŮ FONDU PREVENCE

	2011	2010
Předpis přidělu ze ZFZP do FP	130 074	84 142
Propočet úsporného opatření – limit*	86 961	84 118
Kompenzace omezením přidělu PF ze ZFZP*	43 113	24

*V roce 2011 vyčísleno pouze informativně - platnost dohody o úsporách skončila rokem 2010

Pozn.: Rozvrhovou základnou byly v roce 2010 příjmy za příslušný kalendářní rok z veřejného zdravotního pojištění po přerozdělení, dále příjmy z výnosu penále, pokut, přírážek k pojistnému a náhrad škod.

Základní zákonná podmínka pro tvorbu fondu prevence, tj. vyrovnané hospodaření, byla splněna. ZP MV ČR dosahuje vyrovnaného hospodaření, jestliže bylo dosaženo kladného zůstatku bankovního účtu základního fondu, aniž by byl použit úvěr pro přiděl do rezervního fondu, úhradu všech splatných závazků základního fondu a přiděly do ostatních fondů podle vyhlášky č. 418/2003 Sb.

FOND PREVENCE (FPREV)
TVORBA A ČERPÁNÍ

	SKUTEČNOST ROK 2010 (TIS. KČ)	SKUTEČNOST ROK 2011 (TIS. KČ)	ZPP 2011 (TIS. KČ)
Počáteční zůstatek k 1. 1. ve sledovaném období (I)	0	27 092	4 000
Tvorba celkem = zdroje (II)	87 669	133 714	114 950
Zdroje podle zákona č. 551/1991 Sb. a č. 280/1992 Sb., ve znění pozdějších předpisů	84 142	130 074	111 000
V tom: přiděl ze zisku po zdanění	0		0
podíl podle § 19 odst. 1 zákona č. 280 /1992 Sb., ve znění pozdějších předpisů	84 142	130 074	111 000
podíl podle § 6 odst. 7 zákona č. 551/1991 Sb., ve znění pozdějších předpisů	0	0	0
Úroky vytvořené na bankovním účtu Fprev	100	299	70
Ostatní (např. dary)	0	0	0
Zúčtování s pojištěnci s vazbou na vyúčtování preventivních programů	3 427	3 341	3 880
Čerpání celkem = snížení zdrojů: (III)	60 577	110 684	81 080
Preventivní programy	60 398	110 479	80 000
Úroky z úvěrů na posílení Fprev	0	0	0
Ostatní (bankovní poplatky)	109	181	1 000
Odpis penále, přírážek a pokut k pojistnému, které byly zdrojem Fprev	0	0	0
Zúčtování s pojištěnci s vazbou na vyúčtování preventivních programů	70	24	80

**FOND PREVENCE (FPREV)
TVORBA A ČERPÁNÍ**SKUTEČNOST ROK 2010
(TIS. KČ)SKUTEČNOST ROK 2011
(TIS. KČ)ZPP 2011
(TIS. KČ)

Snížení fondu o částky penále, pokut a přírůžek na základě rozhodnutí o odstranění tvrdosti	0	0	0
Konečný zůstatek k poslednímu dni sled. období = I + II – III	27 092	50 122	37 870

Dohadné položky pasivní (k položce Pasiva C.I.6.)

ZP MV ČR vytváří (od roku 2007) dohadné položky pasivní k základnímu fondu. Tento dohad se tvoří na závazky z veřejného zdravotního pojištění vztahující se k běžnému účetnímu období, které budou zúčtovány v roce následujícím. K 31. prosinci 2011 byla zaúčtována částka 484 242 tis. Kč. (2010: 573 490 tis. Kč).

Bankovní úvěry

ZP MV ČR neměla k 31. prosinci 2011 ani k 31. prosinci 2010 žádný bankovní úvěr.

Rezervy

V průběhu účetního období nedošlo k pasivnímu soudnímu sporu, ke kterému by bylo nutno nové rezervy vytvářet.

E.2 Doplnující informace k položkám výkazu zisku a ztrátyOstatní zdaňovaná činnost

ZP MV ČR provozuje dva typy zdaňované činnosti. Jedná se o pronájem nevyužitých prostor v objektech, kterých je ZP MV ČR vlastníkem a zprostředkování připojištění pro komerční pojišťovny. Výnosy z provozování těchto dvou činností byly v roce 2011 a 2010 následující:

ZDAŇOVANÁ ČINNOST

2011

2010

Pronájem nemovitostí	10 750	11 231
Zprostředkování připojištění pro komerční pojišťovny	3 437	3 309
Celkem nájemné a připojištění	14 187	14 540
Ostatní výnosy	510	627
Celkem	14 697	15 167

OSTATNÍ ZDAŇOVANÁ ČINNOST
(OZDČ)

	SKUTEČNOST ROK 2010 (TIS. KČ)	SKUTEČNOST ROK 2011 (TIS. KČ)	ZPP 2011 (TIS. KČ)
Výnosy celkem (I)	15 167	14 697	14 890
Výnosy ze zdaňované činnosti	14 746	14 191	14 200
Úroky	421	506	690
Výnosy z prodeje finančních investic	0	0	0
Zvýšení hodnoty cenných papírů vlivem reálného ocenění	0	0	0
Náklady celkem (II)	9 611	14 123	9 092
Provozní náklady související s OZdČ zdravotní pojišťovny	9 611	14 123	9 092
mzdy bez ostatních osobních nákladů	1 111	1 500	1 136
ostatní osobní náklady	0	0	0
pojistné na zdravotní pojištění	100	107	102
pojistné na sociální zabezpečení	278	297	284
odpisy hmotného a nehmotného majetku – podíl OZdČ	6 523	6 485	6 750
úroky	0	0	0
pokuty a penále	0	0	0
finanční náklady spojené s prodejem finančních investic	0	0	0
ostatní provozní náklady	1 599	5 734	820
Snížení hodnoty cenných papírů vlivem reálného ocenění	0	0	0
Hospodářský výsledek III = I – II	5 556	574	5 798
Daň z příjmů (IV)	1 229	1 165	1 102
Zisk z OZdČ po zdanění = III – IV.	4 327	- 591	4 696

Výsledek hospodaření

V roce 2011 ZP MV ČR v důsledku uplatnění opravné položky k majetku určenému k prodeji vykazuje po zdanění ztrátu ve výši 591 tis. Kč (2010: zisk 4 327 tis. Kč). Ztráta tak není způsobena špatným hospodařením a v případě neuplatnění opravné položky by byl vykázán zisk v obvyklé výši předchozích let.

Zjištěná daňová povinnost je ve výši 1 165 tis. Kč (2010: 1 229 tis. Kč).

Celková výše nerozděleného zisku minulých let činí 41 273 tis. Kč (2010: 36 945 tis. Kč). K datu sestavení účetní závěrky nebylo správní radou o konkrétním použití kumulovaných prostředků rozhodnuto a nebyly čerpány.

ANALYTICKÉ ČLENĚNÍ NÁKLADŮ A VÝNOSŮ (TIS. KČ)	VEŘEJNÉ ZDRAVOTNÍ POJIŠTĚNÍ PROVOZ		OSTATNÍ ZDAŇOVANÁ ČINNOST		CELKEM	
	2011	2010	2011	2010	2011	2010
Ostatní náklady	606 822	588 128	14 097	9 585	620 919	597 713
Nakupované výkony	197 254	194 025	781	1 424	198 035	195 449
Spotřebované nákupy	17 519	21 394	128	136	17 647	21 530
Spotřeba energie	9 448	9 712	135	114	9 583	9 826
Opravy a udržování	6 351	5 252	0	0	6 351	5 252
Ostatní služby	163 936	157 667	518	1 174	164 454	158 841
Odpisy dlouhodobého majetku	40 168	37 376	6 485	6 523	46 653	43 899
Mzdové náklady	257 646	250 554	1 500	1 111	259 146	251 665
Mzdové náklady z pracovních smluv	244 543	244 557	1 500	1 111	246 043	245 668
Mzdové náklady z dohod o PP a PČ	13 103	5 997	0	0	13 103	5 997
Odměny členům SR a DR	3 199	2 595	0	0	3 199	2 595
Zákonné sociální náklady	82 099	82 599	404	378	82 503	82 977
Ostatní sociální náklady	7 174	7 553	0	0	7 174	7 553
Jiné ostatní náklady	13 484	7 624	4 927	149	18 411	7 773
Příděl sociálnímu fondu (SF)	4 890	4 870	0	0	4 890	4 870
Odvod do fondu reprodukce majetku	908	932	0	0	908	932
Ostatní výnosy	14 215	15 544	14 697	15 167	28 911	30 711
Tržby za vlastní výroby	0	0	0	0	0	0
Tržby z prodeje služeb	0	0	14 186	14 746	14 185	14 746
Tržby za prodané zboží	0	0	0	0	0	0
Jiné ostatní výnosy (úroky)	14 215	15 544	511	421	14 726	15 965
Počáteční zůstatek provozního fondu (PF)	900 140	842 832	0	0	900 140	842 832
Příděl ze základního fondu	608 300	630 000	0	0	608 300	630 000




ANALYTICKÉ ČLENĚNÍ NÁKLADŮ A VÝNOSŮ (TIS. KČ)	VEŘEJNÉ ZDRAVOTNÍ POJIŠTĚNÍ PROVOZ		OSTATNÍ ZDAŇOVANÁ ČINNOST		CELKEM	
	2011	2010	2011	2010	2011	2010
Mimořádné náklady a daně	81	108	1 191	1 255	1 272	1 363
Mimořádné výnosy	700	0	0	0	700	0
Náklady celkem (včetně daně)	606 903	588 236	15 288	10 840	622 191	599 076
Výnosy celkem	14 915	15 544	14 697	15 167	29 612	30 711
Výsledek hospodaření			- 591	4 327	- 591	4 327
Konečný zůstatek provozního fondu	916 452	900 140				

E.3. Doplňující informace k položkám přehledu o peněžních tocích

Přehled o peněžních tocích zahrnuje pohyby finančních prostředků s vyloučením vnitřních finančních toků na jednotlivých fondech.

E.4. Doplňující informace k položkám přehledu o změnách vlastního kapitálu

Přehled o změnách vlastního kapitálu pouze doplňuje údaje z Rozvahy, pasiva část A.

Zpracováno dne: 4. dubna 2012	Podpis statutárního orgánu účetní jednotky:	Osoba odpovědná za účetnictví (jméno a podpis)	Osoba odpovědná za účetní závěrku (jméno a podpis)
Audit provádí : KPMG Česká republika Audit, s.r.o. Pobřežní 648/1a 186 00 Praha 8	 Ing. Jaromír Gajdáček, Ph.D., MBA generální ředitel ZP MV ČR	 Ing. Josef Krejdl vedoucí ekonomického odd.	 Ing. Václav Slovák, MBA ředitel odboru ekonomicko-provozního

10.2 Auditorská zpráva k účetní závěrce a výroční zprávě



KPMG Česká republika Audit, s.r.o.
Pobřežní 648/1a
186 00 Praha 8
Česká republika

Telephone +420 222 123 111
Fax +420 222 123 100
Internet www.kpmg.cz

Zpráva nezávislého auditora pro správní radu společnosti Zdravotní pojišťovna ministerstva vnitra České republiky

Účetní závěrka

Na základě provedeného auditu jsme dne 4. dubna 2012 vydali k účetní závěrce, která je součástí této výroční zprávy, zprávu následujícího znění:

„Provedli jsme audit přiložené účetní závěrky společnosti Zdravotní pojišťovna ministerstva vnitra České republiky, tj. rozvahy k 31. prosinci 2011, výkazu zisku a ztráty, přehledu o změnách vlastního kapitálu a přehledu o peněžních tocích za rok 2011 a přílohy této účetní závěrky, včetně popisu použitých významných účetních metod a ostatních doplňujících údajů. Údaje o společnosti Zdravotní pojišťovna ministerstva vnitra České republiky jsou uvedeny v bodě A.1. přílohy této účetní závěrky.

Odpovědnost statutárního orgánu účetní jednotky za účetní závěrku

Statutární orgán společnosti Zdravotní pojišťovna ministerstva vnitra České republiky je odpovědný za sestavení účetní závěrky, která podává věrný a poctivý obraz v souladu s českými účetními předpisy, a za takový vnitřní kontrolní systém, který považuje za nezbytný pro sestavení účetní závěrky tak, aby neobsahovala významné nesprávnosti způsobené podvodem nebo chybou.

Odpovědnost auditora

Naší odpovědností je vyjádřit na základě provedeného auditu výrok k této účetní závěrce. Audit jsme provedli v souladu se zákonem o auditorech, Mezinárodními auditorskými standardy a souvisejícími aplikačními doložkami Komory auditorů České republiky. V souladu s těmito předpisy jsme povinni dodržovat etické požadavky a naplánovat a provést audit tak, abychom získali přiměřenou jistotu, že účetní závěrka neobsahuje významné nesprávnosti.

Audit zahrnuje provedení auditorských postupů, jejichž cílem je získat důkazní informace o částkách a skutečnostech uvedených v účetní závěrce. Výběr auditorských postupů závisí na úsudku auditora, včetně vyhodnocení rizik, že účetní závěrka obsahuje významné nesprávnosti způsobené podvodem nebo chybou. Při vyhodnocování těchto rizik auditor posoudí vnitřní kontrolní systém, který je relevantní pro sestavení účetní závěrky podávající věrný a poctivý obraz. Cílem tohoto posouzení je navrhnout vhodné auditorské postupy, nikoli vyjádřit se k účinnosti vnitřního kontrolního systému účetní jednotky. Audit též zahrnuje posouzení vhodnosti použitých účetních metod, přiměřenosti účetních odhadů provedených vedením i posouzení celkové prezentace účetní závěrky.

Jsme přesvědčeni, že získané důkazní informace poskytují dostatečný a vhodný základ pro vyjádření našeho výroku.



Výrok auditora

Podle našeho názoru účetní závěrka podává věrný a poctivý obraz aktiv a pasiv společnosti Zdravotní pojišťovna ministerstva vnitra České republiky k 31. prosinci 2011 a nákladů, výnosů a výsledku jejího hospodaření a peněžních toků za rok 2011 v souladu s českými účetními předpisy.”

Výroční zpráva

Provedli jsme ověření souladu výroční zprávy s výše uvedenou účetní závěrkou. Za správnost výroční zprávy je odpovědný statutární orgán společnosti. Naší odpovědností je vydat na základě provedeného ověření výrok o souladu výroční zprávy s účetní závěrkou.

Ověření jsme provedli v souladu s Mezinárodními auditorskými standardy a souvisejícími aplikačními doložkami Komory auditorů České republiky. Tyto standardy požadují, abychom ověření naplánovali a provedli tak, abychom získali přiměřenou jistotu, že informace obsažené ve výroční zprávě, které popisují skutečnosti, jež jsou též předmětem zobrazení v účetní závěrce, jsou ve všech významných ohledech v souladu s příslušnou účetní závěrkou. Jsme přesvědčeni, že provedené ověření poskytuje přiměřený podklad pro vyjádření našeho výroku.

Podle našeho názoru jsou informace uvedené ve výroční zprávě ve všech významných ohledech v souladu s výše uvedenou účetní závěrkou.

V Praze, dne 4. dubna 2012

KPMG Česká republika Audit
KPMG Česká republika Audit, s.r.o.
Oprávnění číslo 71

Romana Benešová
Ing. Romana Benešová
Partner
Oprávnění číslo 1834

10.3 Stanoviska SR a DR k výroční zprávě

DOZORČÍ RADA ZP MV ČR



U s n e s e n í

Dozorčí rady ZP MV ČR z jednání konaného dne 23. dubna 2012

Dozorčí rada ZP MV ČR projednala na svém řádném zasedání dne 23. dubna 2012 v souladu se Statutem ZP MV ČR návrh Výroční zprávy ZP MV ČR za rok 2011 včetně účetní závěrky a doporučuje Správní radě ZP MV ČR jeho schválení a předložení Ministerstvu zdravotnictví.

Ing. Vladimír Zeman
předseda Dozorčí rady ZP MV ČR

SPRÁVNÍ RADA ZP MV ČR



U s n e s e n í

Správní rady ZP MV ČR z jednání konaného dne 25. dubna 2012

Správní rada ZP MV ČR projednala a schválila na svém řádném zasedání dne 25. dubna 2012 návrh Výroční zprávy ZP MV ČR za rok 2011 včetně účetní závěrky. Současně schválila jeho předložení Ministerstvu zdravotnictví.

Mgr. Jaroslav Hruška
předseda Správní rady ZP MV ČR

10.4 Způsob a forma zveřejnění Výroční zprávy ZP MV ČR za rok 2011

Výroční zpráva ZP MV ČR za rok 2011 bude, v souladu s § 15 odst. 7 zákona č. 280/1992 Sb., ve znění pozdějších předpisů, po schválení Poslaneckou sněmovnou Parlamentu ČR v plném znění zveřejněna na internetových stránkách (www.zpmvcr.cz). Dále bude uložena k nahlédnutí na ředitelství a na všech pobočkách pojišťovny.

Zdravotní pojišťovna ministerstva vnitra České republiky

www.zpmvcr.cz

infolinka: 844 211 211

info@zpmvcr.cz



www.ZdraviJakoVasen.cz

