

VÝROČNÍ ZPRÁVA ZDRAVOTNÍ
POJIŠŤOVNÝ MINISTERSTVA
VNITRA ČESKÉ REPUBLIKY 2010

1	Vstupní údaje	7
2	Charakteristika vývoje a hospodaření zdravotní pojišťovny v roce 2010	9
3	Vybrané orgány zdravotní pojišťovny	11
3.1	Správní rada	12
3.2	Dozorčí rada	13
3.3	Rozhodčí orgán	13
3.4	Výbor pro audit	14
4	Činnost zdravotní pojišťovny	15
4.1	Organizační struktura zdravotní pojišťovny	16
4.2	Informační systém	17
4.3	Kontrolní systém a systém vnitřního auditu	17
4.3.1	Kontroly provedené vnějšími kontrolními orgány	17
4.3.2	Kontroly uskutečněné vnitřními kontrolními orgány	18
4.3.3	Zaměření činnosti vnitřního auditora	19
4.3.4	Popis systému provádění kontrol výběru pojistného a penále, celkové dosažené výsledky z příjmů pojistného po lhůtě splatnosti včetně příslušenství.	19
4.3.5	Odpisy dlužného pojistného, pokut a penále	20
4.3.6	Vyhodnocení plnění oznamovací povinnosti zaměstnavatelů formou zasílání Přehledů	21
4.3.7	Tvorba opravných položek	21
4.4	Zdravotní politika a revizní činnost	21
4.4.1	Zdravotní politika, mechanismy úhrad používané v jednotlivých segmentech zdravotní péče, regulační mechanismy, léková politika	21
4.4.2	Revizní činnost – kontroly poskytovatelů zdravotní péče.	24
4.5	Pohledávky	25
4.6	Smluvní politika, síť smluvních zdravotnických zařízení	25
4.7	Zdravotní péče hrazená nad rámec veřejného zdravotního pojištění.	26
4.7.1	Zdravotní péče čerpaná z fondu prevence.	26
4.7.2	Zdravotní péče hrazená z jiných zdrojů	27
5	Tvorba a čerpání fondů zdravotní pojišťovny.	28
5.1	ZFZP – Základní fond zdravotního pojištění	29
5.1.1	Struktura nákladů na zdravotní péči v členění dle jednotlivých segmentů.	30

5.1.2	Průměrné náklady na zdravotní péči v členění dle jednotlivých segmentů na jednoho pojištěnce	32
5.1.3	Náklady na léčení cizinců v ČR	32
5.2	PF – Provozní fond pojišťovny	32
5.3	FRM – Fond reprodukce majetku pojišťovny	34
5.4	SF – Sociální fond pojišťovny	34
5.5	RF – Rezervní fond pojišťovny	35
5.6	Fprev – Fond prevence pojišťovny	35
5.6.1	Splnění podmínek § 1 odst. 3 vyhlášky č. 418/2003 Sb.	36
5.7	Ostatní zdaňovaná činnost pojišťovny	36
6	Souhrnný přehled vybraných ukazatelů o činnosti pojišťovny	37
6.1	Stav pohledávek a závazků pojišťovny ke dni 31. 12. 2010	38
6.2	Plnění podmínek splátkových kalendářů u jednotlivých druhů úvěrů, půjček a návratných finančních výpomocí	39
6.3	Pojištěnci	40
6.4	Rekapitulace dopadů z Dohody uzavřené mezi ZP a MZ dne 7. 5. 2009	41
7	Plnění podmínek ustanovení § 18 zákona č. 106/1999 Sb. ve znění pozdějších předpisů	43
8	Závěr.	45
9	Tabulková část	47
9.1	Přehled základních ukazatelů o činnosti zdravotní pojišťovny	48
9.2	Rekapitulace dopadů z Dohody uzavřené mezi ZP a MZ dne 7. května 2009	51
9.3	Část I.: Základní fond zdravotního pojištění (v tis. Kč)	52
9.4	Část II.: Propočet salda příjmů a nákladů na ZFZP z vybraných položek části A III a B II ZFZP (v tis. Kč)	56
9.5	Provozní fond (v tis. Kč)	57
9.6	Fond reprodukce majetku (v tis. Kč)	62
9.7	Sociální fond (SF) (v tis. Kč)	64
9.8	Rezervní fond (v tis. Kč)	66
9.9	Fond prevence (v tis. Kč)	68
9.10	Ostatní zdaňovaná činnost (v tis. Kč)	71
9.11	Struktura nákladů na zdravotní péči podle jednotlivých segmentů	73
9.12	Struktura nákladů na zdravotní péči podle jednotlivých segmentů v přepočtu na 1 pojištěnce	76
9.13	Náklady na léčení cizinců v ČR	79
9.14	Soustava smluvních zdravotnických zařízení	80
9.15	Náklady na preventivní zdravotní péči čerpané z fondu prevence	81
10	Přílohy	83
10.1	Účetní závěrka včetně přílohy	84

10.2	Auditorská zpráva k účetní závěrce a výroční zprávě	122
10.3	Stanoviska SR a DR k výroční zprávě	123
10.4	Způsob a forma zveřejnění Výroční zprávy ZP MV ČR za rok 2010	124

Zkratky

BÚ	Bankovní účet (stavy zůstatků na bankovním účtu příslušného fondu, které v sobě zahrnují stav peněžních prostředků na běžném účtu, hodnoty v pokladnách i hodnoty peněz na cestě, případně i termínované vklady, případně i hodnoty CP příslušejících danému fondu)
CMÚ	Centrum mezistátních úhrad
CP	Cenné papíry
ČR	Česká republika
Dohoda	Dohoda zdravotních pojišťoven a Ministerstva zdravotnictví na postupu omezení tvorby Provozního fondu a Fondu prevence v letech 2009 a 2010 v zájmu posílení Základního fondu zdravotního pojištění v podmínkách hospodářské krize ze dne 7. 5. 2009
DR	Dozorčí rada
DRNR	Doprava raněných, nemocných a rodiček
Fprev	Fond prevence
FRM	Fond reprodukce majetku
IČ	Identifikační číslo ekonomického subjektu
LDN	Léčebna dlouhodobě nemocných
LOP	Léčebně-ozdravný pobyt
MF	Ministerstvo financí
MPSV	Ministerstvo práce a sociálních věcí
MV	Ministerstvo vnitra
MZ	Ministerstvo zdravotnictví
OBZP	Osoby bez zdanitelných příjmů
OLÚ	Odborné léčebné ústavy
OSVČ	Osoby samostatně výdělečně činné
OZdČ	Ostatní zdaňovaná činnost
p. b.	Procentní bod
PF	Provozní fond
PHM	Pohonné hmoty
PK	Poradní komise ředitele odboru zdravotnického
Přehled	Přehled o platbách pojistného
RF	Rezervní fond
RL	Revizní lékař

RO	Rozhodčí orgán
SF	Sociální fond
SR	Správní rada
VZP ČR	Všeobecná zdravotní pojišťovna ČR
WAN	Rozsáhlá datová síť
ZFZP	Základní fond zdravotního pojištění
ZP	Zdravotní pojišťovny
ZPP 2010	Zdravotně pojistný plán na rok 2010
ZP MV ČR	Zdravotní pojišťovna ministerstva vnitra ČR nebo pojišťovna
ZZ	Zdravotnická zařízení
ZZP	Zaměstnanecké zdravotní pojišťovny
ZZS	Zdravotnická záchranná služba

VSTUPNÍ ÚDAJE



1 Vstupní údaje

Zdravotní pojišťovna ministerstva vnitra České republiky byla zřízena ke dni 1. 10. 1992. Žadatelem o založení pojišťovny bylo MV.

Ke dni 1. 5. 1997 se s pojišťovnou sloučila zdravotní pojišťovna GRÁL – Železniční zdravotní pojišťovna a ke dni 1. 1. 1998 Regionální zaměstnanecká zdravotní pojišťovna.

Obchodní firma:	Zdravotní pojišťovna ministerstva vnitra České republiky
Sídlo právnické osoby:	Kodaňská 1441/46, 101 00 Praha 10
IČ:	47114304
Bankovní spojení:	Česká spořitelna, a.s. Československá obchodní banka, a.s. J&T BANKA, a.s. Raiffeisenbank a.s. UniCredit Bank Czech Republic, a.s. The Royal Bank of Scotland N.V. Volksbank CZ, a.s
Telefon:	272 095 111
Fax:	272 732 430
Adresa elektronické pošty:	info@zpmvcr.cz
Internetová adresa:	www.zpmvcr.cz

CHARAKTERISTIKA VÝVOJE A HOSPODAŘENÍ ZDRAVOTNÍ POJIŠŤOVNY V ROCE 2010

2

2 Charakteristika vývoje a hospodaření zdravotní pojišťovny v roce 2010

Hospodaření pojišťovny bylo ke dni 31. 12. 2010 vyrovnané v souladu s ustanovením § 1 odst. 3 vyhlášky MF č. 418/2003 Sb., kterou se stanoví podrobnější vymezení okruhu a výše příjmů a výdajů fondů veřejného zdravotního pojištění zdravotních pojišťoven, podmínky jejich tvorby, užití, přípustnosti vzájemných převodů finančních prostředků a hospodaření s nimi, limit nákladů na činnost zdravotních pojišťoven krytých ze zdrojů základního fondu včetně postupu propočtu tohoto limitu, v platném znění (dále jen „vyhláška MF č. 418/2003 Sb., v platném znění“).

V hospodaření ZFZP, PF a Fprev bylo promítnuto plnění Dohody. Cílem Dohody bylo posílení ZFZP snížením tvorby PF a Fprev.

V roce 2010 činila platba za pojištěnce, za které je plátcem pojistného stát, 723 Kč na osobu a měsíc (v roce 2009 byla 677 Kč).

Saldo přerozdělování pojistného bylo pro pojišťovnu záporné a na zvláštní účet pro přerozdělování bylo odvedeno 228 474 tis. Kč z vybraného pojistného.

Žádné finanční výpomoci ani úvěry nebyly ve vykazovaném období čerpány.

Skutečnost 2010 je v uváděných tabulkách porovnávána se schváleným provizoriem, jehož základem byl návrh ZPP 2010 předložený MZ k 31. říjnu 2009.

Pojišťovna fungovala ve stabilní regionální působnosti a vykázala oproti roku 2009 nárůst počtu pojištěnců k 31. 12. o 1,4 %, což činí 15 333 pojištěnců. Podíl pojištěnců, za které je plátcem pojistného stát, v pojistném kmeni vzrostl za stejné období o 0,8 % na 55,2 %.

VYBRANÉ ORGÁNY ZDRAVOTNÍ POJIŠŤOVNY 3

3 Vybrané orgány zdravotní pojišťovny

Orgány pojišťovny jsou ve smyslu zákona č. 280/1992 Sb., o resortních, oborových, podnikových a dalších zdravotních pojišťovnách, v platném znění (dále jen „zákon č. 280/1992 Sb., v platném znění“), SR, DR a statutárním orgánem je generální ředitel pojišťovny.

SR je nejvyšším orgánem ZP MV ČR a rozhoduje o zásadních otázkách, které se týkají činnosti pojišťovny jako celku. DR je kontrolním orgánem pojišťovny.

3.1 Správní rada

SR měla v roce 2010 čtrnáct členů poté, co zemřel její člen MUDr. Petr Havlásek. Předsedou SR byl po celý rok Ing. Jaroslav Salivar, místopředsedou JUDr. Milan Štěpánek.

K 31. 12. 2010 pracovala SR v následujícím složení:

Jmenování vládou

- Ing. Petr Nosek (od 3. 11. 2010)
- Mgr. Martin Plíšek (od 3. 11. 2010)
- MUDr. Helena Sajdlová (od 20. 4. 2010)
- Ing. Markéta Tallerová (do 27. 9. 2010 a od 3. 11. 2010)
- doc. MUDr. Martin Vokurka, CSc. (do 27. 9. 2010 a od 3. 11. 2010)

Změny v průběhu roku:

- Mgr. Jiří Ašer (do 27. 9. 2010)
- Bc. Radko Česenek (do 31. 3. 2010)
- Ing. Ivana Jenšovská (do 27. 9. 2010)

Zvolení na návrh reprezentativních odborových organizací

- Miloš Bojko
- Ing. Alexander Burda
- JUDr. Vladimír Můhlfeit
- JUDr. Milan Štěpánek

Zvolení na návrh reprezentativních organizací zaměstnavatelů

- JUDr. Hana Honzáková
- Ing. Jiří Kešner
- Ing. Jaroslav Salivar
- genmjr. Ing. Miroslav Štěpán
- Mgr. Zdeněk Zajíček

3.2 Dozorčí rada

DR měla v roce 2010 devět členů. Předsedou DR byl po celý rok Ing. Vladimír Zeman, místopředsedkyní Mgr. Jitka Šálová.

K 31. 12. 2010 pracovala DR v následujícím složení:

Jmenování vládou

- Zdeněk Kadlec (od 2. 12. 2010)
- Ing. Jiří Pavlík
- Mgr. Jitka Šálová
- Změny v průběhu roku:
- Ing. Radovan Košťál, Ph.D. (do 1. 12. 2010)

Zvolení na návrh reprezentativních odborových organizací

- Danuše Baumruková
- Bc. Daniel Bláha
- Petr Štěpánek

Zvolení na návrh reprezentativních organizací zaměstnavatelů

- MUDr. Zuzana Rybáková
- Bc. Blanka Semerádová
- Ing. Vladimír Zeman

3.3 Rozhodčí orgán

V souladu s ust. § 53 zákona č. 48/1997 Sb., o veřejném zdravotním pojištění a o změně a doplnění některých souvisejících zákonů, v platném znění (dále jen „zákon č. 48/1997 Sb., v platném znění“), se RO skládá z jednoho zástupce ZP MV ČR, jednoho zástupce MZ, jednoho zástupce MPSV, jednoho zástupce MF, tří zástupců určených SR a tří zástupců určených DR.

V roce 2010 pracoval RO v tomto složení:

- Mgr. et Bc. Jakub Martinek (ZP MV ČR) předseda do 10. 2. 2010
- JUDr. Irena Hřebejková (ZP MV ČR) předseda od 12. 2. 2010
- Bc. Daniel Bláha (DR) místopředseda
- Ing. Ivana Jenšovská (MZ)
- MUDr. Alena Zvoníková (MPSV)
- Mgr. Zdeňka Krejčová (MF)
- JUDr. Hana Honzáková (SR)
- JUDr. Vladimír Múhlfeit (SR)
- Ing. Markéta Tallerová (SR) mimo období 28. 9.–8. 12. 2010
- Ing. Jiří Pavlík (DR)
- MUDr. Zuzana Rybáková (DR)

3.4 Výbor pro audit

V souladu se zákonem č. 93/2009 Sb., o auditorech a o změně některých zákonů (zákon o auditorech), v platném znění, v ZP MV ČR od 1. 1. 2010 působí výbor pro audit.

K 31. 12. 2010 pracoval v následujícím složení:

- Bc. Daniel Bláha (předseda)
- Ing. Květuše Srnová
- Ing. Vladimír Zeman (místopředseda)

ČINNOST ZDRAVOTNÍ POJIŠŤOVNY 4

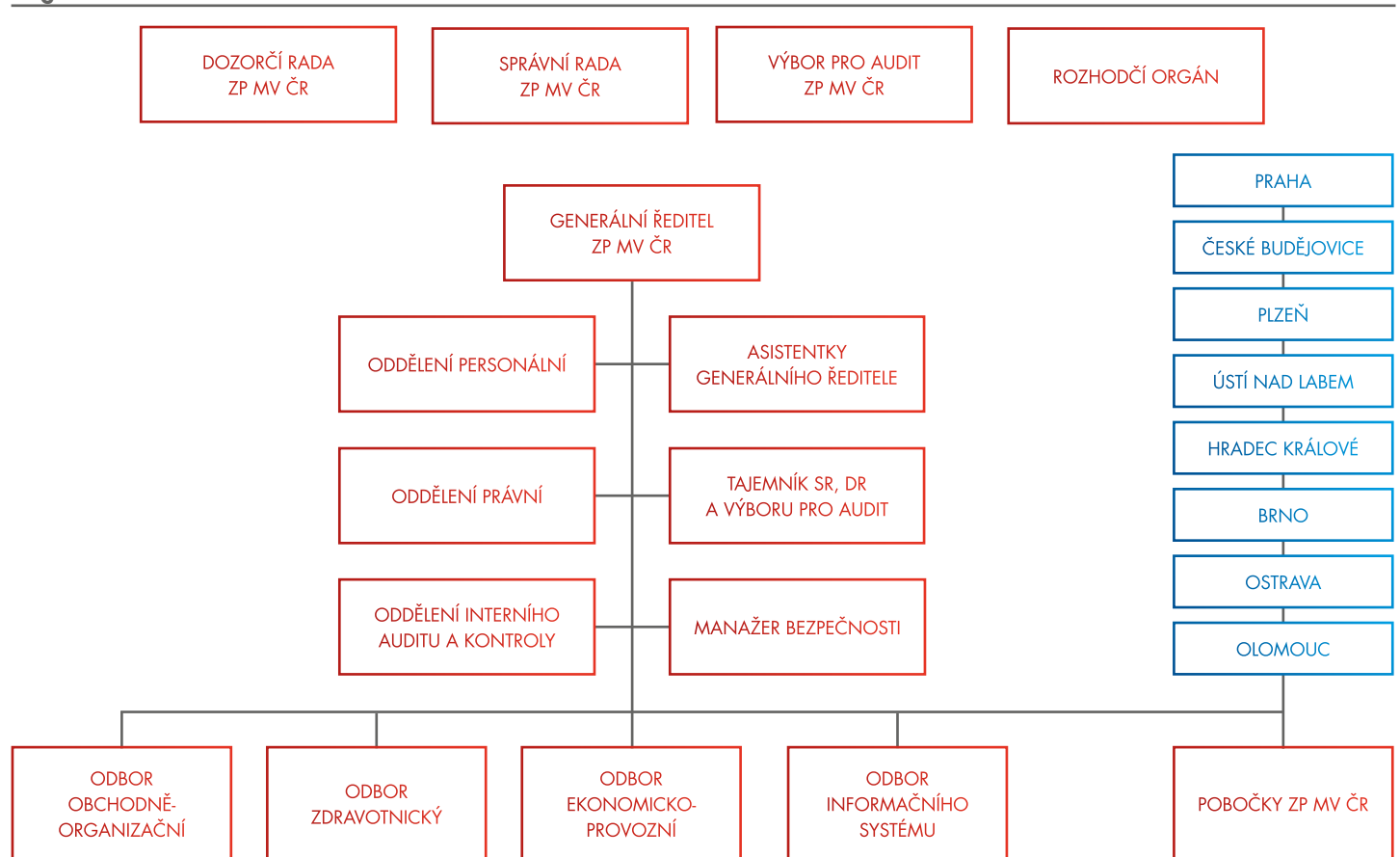
4.1 Organizační struktura zdravotní pojišťovny

Zaměstnanecká politika je zaměřena na využití kvality lidských zdrojů a tvůrčího potenciálu zaměstnanců. Vychází především ze specifických požadavků a nároků na lidské zdroje a souvisí s přebudováním organizační struktury.

Organizační struktura vychází z potřeby zajišťování celorepublikové sítě služeb pojištěncům. Tvoří ji ředitelství, jež řídí síť osmi poboček umístěných v jednotlivých regionech republiky. Pobočky zajišťují služby klientům prostřednictvím svých klientských pracovišť.

V organizační struktuře ZP MV ČR došlo k 1. 7. 2010 ke sjednocení organizační struktury poboček a ředitelství. Cílem sjednocení organizační struktury bylo zefektivnění procesů a komunikace.

Organizační struktura ZP MV ČR k 31. 12. 2010



Pojišťovna neměla v roce 2010 účast v jiných společnostech, dceřiných společnostech ani nadacích.

4.2 Informační systém

V roce 2010 byla rozpracována nová strategie rozvoje informačního systému na léta 2010 až 2012. Hlavním mottem této strategie je „flexibilita a dynamika informačního systému“. Důraz byl kladen na prohloubení E-komunikace a oblast nových informačních technologií.

Byly realizovány všechny potřebné změny v informačním systému tak, aby byla zajištěna plná podpora úkolů vyplývajících z platné právní úpravy roku 2010 v oblasti veřejného zdravotního pojištění. Ve vazbě na tuto právní úpravu byly provedeny změny v rozvoji manažerské nadstavby pro zpracování výstupů potřebných pro řízení.

ZP MV ČR rozvinula poskytování nových služeb svým partnerům. Prohloubila zejména poskytování informací lékařům ZZS vedoucí k možnosti rychlé záchrany života našich pojištěnců doma i v zahraničí. Jedná se o zpřístupnění dat pomocí registrovaných mobilních telefonů.

Informační systém je dlouhodobě a koncepčně budován jako otevřený modulární systém pracující v reálném čase. Privátní počítačová síť WAN ve hvězdicovém tvaru s uzlem ve výpočetním středisku pojišťovny vykazovala vysokou stabilitu a propustnost. Do systému je pomocí této sítě připojeno více jak 600 koncových stanic a dále 50 koncových stanic nejmodernějším bezpečným systémem Pointsec pomocí sítě Internet. Vrcholovému managementu byly zpřístupněny na mobilním telefonu některé části informačního systému pomocí technologie „traveler“.

Jádro informačního systému ZP MV ČR tvoří modul účetní (pod názvem RIS-XG), modul provozně-pojišťovací (pod názvem AVA), který se skládá ze submodulu registru pojištěnců, příjmové a výdajové části, modul komunikační, dokument management systém (DMS) a manažerský informační systém (MIS). Vstup informací do centrální datové základny byl realizován interaktivně s možností okamžitého využití na všech pracovištích ZP MV ČR, nebo dávkově v pravidelných chodech v návaznosti na potřeby jednotlivých agend. Interaktivně se zpracovávaly především změny do registrů pojištěnců, plátců pojistného a smluvních partnerů. V dávkových chodech probíhalo nahrání bankovních operací, hlášení o platbách pojistného, zpracování přehledů OSVČ, vyúčtování vykázané zdravotní péče zahrnující validace, automatické kontroly, ocenění, zaúčtování, tisk a distribuci zúčtovacích zpráv na tiskové lince.

4.3 Kontrolní systém a systém vnitřního auditu

4.3.1 Kontroly provedené vnějšími kontrolními orgány

V roce 2010 se v ZP MV ČR neuskutečnily žádné kontroly provedené vnějšími kontrolními orgány.

4.3.2 Kontroly uskutečněné vnitřními kontrolními orgány

Vnitřní kontrolní činnost spadá do působnosti oddělení interního auditu a kontroly. V rámci této činnosti interní auditoři prověřují stížnosti a podněty pojištěnců. Výsledkem provedeného šetření je zjištění oprávněnosti podání. V případě, že se jedná o oprávněné podání, dochází ihned k nápravě. O nápravě jsou interní auditoři zpětně informováni.

V roce 2010 evidovala ZP MV ČR celkem 161 podání, z toho 89 stížností a 72 podnětů. Oprávněných stížností je evidováno osm. Vzhledem k tomu, že stížnosti, které byly vyhodnoceny jako oprávněné, nenaznačily selhání či chybu systému, nebyla systémová řešení přijímána. Byla však přijata jednotlivá dílčí řešení, která nedostatky odstranila.

Další oblastí kontrolní činnosti oddělení jsou kontrolní akce prováděné z podnětu vedení společnosti. V roce 2010 byla provedena kontrola zaměřená na účelné využívání motorových vozidel a mobilních telefonů. Opatření navržená interními auditory ke zmírnění rizik jsou vedením společnosti postupně implementována do jednotlivých procesů ZP MV ČR. Následně jsou pak při interních auditech ověřována, a to z hlediska přiměřenosti a účinnosti.

RO projednal v roce 2010 na devíti zasedáních celkem 213 podání, v rámci kterých projednal:

- 186 žádostí o odstranění tvrdostí u penále v celkové výši 8 484 600 Kč. V rámci toho žádostem zčásti vyhověl v 111 případech a zcela vyhověl v 11 případech, čímž celkem prominul penále ve výši 5 249 672 Kč;
- 31 odvolání ve správním řízení, z toho
 - 30 odvolání u dlužného pojistného v celkové výši 3 430 421 Kč. RO všechna odvolání zamítl jako nedůvodná;
 - jedno odvolání u pokuty ve výši 15 000 Kč a proti nákladům správního řízení ve výši 1 000 Kč, přičemž toto odvolání zamítl jako nedůvodné.

RO vydal celkem 217 rozhodnutí (podání někdy obsahuje jak žádost o odstranění tvrdostí, tak zároveň i odvolání do věci, popř. jiný podnět pro RO; počet vydaných rozhodnutí tak v praxi převyšuje počet podání).

Přehled podání RO a rozhodnutých případů v letech 2009 a 2010

ROK	DOŠLÁ PODÁNÍ [*]	PROJEDNANÁ PODÁNÍ [*]
2009	298	297
2010	237	213

Interní tabulka

^{*}Rozdíl v počtu došlých, projednaných a rozhodnutých podání je způsoben tím, že podání došla po posledním jednání RO v daném kalendářním roce se projednávají až v roce následujícím, v případě nepřislušné žádosti o odstranění tvrdostí do 20 000 Kč je případ postoupen k projednání na pobočku.

V roce 2010 projednaly rozhodčí komise na pobočkách celkem 1 625 žádostí o odstranění tvrdostí u penále v celkové výši 8 155 420 Kč. V rámci toho bylo prominuto penále v celkové výši 4 834 660 Kč.

4.3.3 Zaměření činnosti vnitřního auditora

Oblast interního auditu v roce 2010 zajišťovalo oddělení interního auditu a kontroly v souladu se zákonem č. 320/2001 Sb., o finanční kontrole, v platném znění. Oddělení je nezávislým útvarem, organizačně odděleným od řídicích výkonných struktur ZP MV ČR. Vedoucí oddělení je přímo podřízený generálnímu řediteli. O své činnosti informuje Výbor pro audit ZP MV ČR.

Činnost oddělení vycházela ze schváleného ročního plánu činnosti na rok 2010. Interní auditoři zrealizovali celkem osm plánovaných interních auditů. Interní audity byly zaměřeny zejména na oblast řízené dokumentace, marketingu, úhrad z Fprev, úhrad zdravotnických prostředků, účetnictví, smluv uzavíraných s některými ZZ, výběru pojistného a právních služeb.

Všechny naplánované audity byly v termínech ukončeny. Interní auditoři ke zjištěním navrhli celkem 37 doporučení, která byla projednána s vedoucími auditovaných organizačních celků. Ze strany interních auditorů je průběžně sledováno přijetí opatření, která vyplynula z navržených doporučení.

4.3.4 Popis systému provádění kontrol výběru pojistného a penále, celkové dosažené výsledky z příjmů pojistného po lhůtě splatnosti včetně příslušenství

Kontrolní činnost byla realizována podle plánu kontrol, který byl aktuálně doplňován na základě oznámení o vstupu plátce do insolvence nebo likvidace, žádosti Policie ČR o zjištění nedoplatku pro účely trestního stíhání, žádosti o vystavení potvrzení o bezdlužnosti pro veřejné zakázky, přidělení dotace apod. Kontroly byly prováděny po vyhodnocení podkladů korespondenčně a fyzicky.

Fyzické kontroly probíhaly zejména u zaměstnavatelů a byly zaměřeny na plnění všech oznamovacích povinností. V případě neuhrazení zjištěného nedoplatku po provedené kontrole byl vydán výkaz nedoplatků nebo bylo zahájeno správní řízení a vydán platební výměr, případně byla pohledávka postoupena k vymáhání soudním exekutorům nebo k výkonu rozhodnutí soudem.

Výsledky kontrol v roce 2010

KATEGORIE PLÁTCŮ	POČET KONTROL	VYMĚŘENÉ DLUŽNÉ POJISTNÉ (TIS. KČ)	UHRAZENÉ DLUŽNÉ POJISTNÉ (TIS. KČ)	VYMĚŘENÉ PENÁLE (TIS. KČ)	UHRAZENÉ PENÁLE (TIS. KČ)
Zaměstnavatelé	4 577	194 319	58 000	39 266	4 438
OSVČ	6 703	81 998	13 214	33 675	1 894
OBZP	5 607	63 594	6 008	30 489	650
Celkem	16 887	339 911	77 222	103 430	6 982

Interní tabulka

V roce 2010 bylo provedeno o 4 025 kontrol více než v roce 2009, přičemž počet kontrol u zaměstnavatelů se zvýšil o 747, u OSVČ o 1 312 a u OBZP o 1 966.

Z kontrol bylo na pojistném vyměřeno o 29 663 tis. Kč více a na penále o 3 259 tis. Kč více než v roce 2009. Celkem bylo uhrazeno 22,7 % z vyměřeného pojistného a 6,8 % z vyměřeného penále. Nejméně z vyměřeného dlužného pojistného a penále uhradily OBZP. U nich doplacené pojistné představovalo 9,4 % z dlužného pojistného a u penále pouze 2,1 %.

Bylo zahájeno 7 058 správních řízení a doručeno 6 352 platebních výměrů na pojistné, penále a pokuty. Celková částka vyměřená platebními výměry, které byly plátcům doručeny, dosáhla 273 658 tis. Kč. Na základě všech vyměřených platebních výměrů byly uhrazeny nedoplatky ve výši 156 797 tis. Kč. Také bylo vydáno celkem 654 výkazů nedoplatků o objemu 15 058 tis. Kč a z toho bylo uhrazeno 5 524 tis. Kč. K vyměření nedoplatků bylo v 91 % případů využito platebních výměrů.

ZP MV ČR předala k exekucím 6 525 pohledávek v celkové výši 258 612 tis. Kč. Tímto způsobem bylo v průběhu roku vymoženo 47 797 tis. Kč.

4.3.5 Odpisy dlužného pojistného, pokut a penále

Celkový objem odepsaných pohledávek je uveden v tabulce VZ 2010 ZFZP - 2 na str. 53 v části A III. na řádce č. 4. Odpisy probíhají v souladu s § 26c zákona č. 592/1992 Sb., o pojistném na všeobecné zdravotní pojištění, v platném znění (dále jen „zákon č. 592/1992 Sb., v platném znění“). Odepisovány jsou především nedobytné pohledávky, kde nelze žádným zákonným způsobem pohledávku vymoci. Pohledávky bez titulu odstranění tvrdostí byly odepsány ve výši 141 824 tis. Kč proti plánovaným 23 500 tis. Kč.

TITUL ODPISU	ODEPSANÝ OBJEM
Pohledávky z pojistného na veřejné zdravotní pojištění	65 083 tis. Kč
Pohledávky z penále a pokut	76 576 tis. Kč
Ostatní pohledávky	165 tis. Kč
Celkem	141 824 tis. Kč

Interní tabulka

Stav odepsaných pohledávek ZFZP do promlčení, evidovaný ke dni 31. 12. 2010 na podrozvahovém účtu 731, činí 12 197 tis. Kč.

4.3.6 Vyhodnocení plnění oznamovací povinnosti zaměstnavatelů formou zasílání Přehledů

Předání Přehledů za každý měsíc, které zaměstnavatelům ukládá § 25 odst. 3 zákona č. 592/1992 Sb., v platném znění, patří mezi nejdůležitější oznamovací povinnost zaměstnavatelů. Je pojišťovnou průběžně kontrolováno. Plátcí jsou v případě neplnění této povinnosti obesíláni upomínkami. V hodnoceném období podalo měsíčně Přehled buď v písemné podobě, nebo elektronicky prostřednictvím elektronické komunikace 97,0 % z celkového počtu zaměstnavatelů, u kterých je alespoň jeden zaměstnanec pojištěncem ZP MV ČR.

4.3.7 Tvorba opravných položek

V případě pohledávek ZFZP se poprvé v roce 2010 tvořila opravná položka ve výši 5 % za každých ukončených 90 dnů po splatnosti dané pohledávky v souladu s § 21 odst. 2 vyhlášky MF č. 503/2002 Sb., v platném znění.

K pojistnému byly opravné položky vytvořeny ve výši 711 354 tis. Kč, k pokutám a penále v objemu 317 549 tis. Kč. Tyto položky snižují objem pohledávek po lhůtě splatnosti uváděný v tab. VZ 2010 Zuk - 1 k 31. 12. 2010 na str. 49.

4.4 Zdravotní politika a revizní činnost

4.4.1 Zdravotní politika, mechanismy úhrad používané v jednotlivých segmentech zdravotní péče, regulační mechanismy, léková politika

Úhrady zdravotní péče v roce 2010 probíhaly v souladu s vyhláškou MZ č. 471/2009 Sb., o stanovení hodnot bodu, výše úhrad zdravotní péče hrazené ze zdravotního pojištění a regulačních omezení objemu poskytnuté zdravotní péče hrazené z veřejného zdravotního pojištění pro rok 2010 (dále jen „vyhláška MZ č. 471/2009 Sb.“), případně jiným způsobem úhrady projednaným se zástupci poskytovatelů zdravotní péče příslušného segmentu. V rámci jednotlivých segmentů poskytovatelů zdravotní péče byly v roce 2010 realizovány následující způsoby úhrad zdravotní péče:

Praktičtí lékaři – úhrada formou diferencované kombinované kapitačně-výkonové platby (v případě malých praxí s dorovnáním kapitace) nebo výkonovým způsobem. V rámci úhrady byla sledována komplexní nákladovost ZZ, bylo hodnoceno získání akreditace MZ a školení lékařů v rámci předatestační přípravy. Nad rámec vyhlášky MZ č. 471/2009 Sb. byl realizován Systém integrované péče – zapojení lékařů do hodnocení ZZ, která poskytla zdravotní péči jimi registrovaným pojištěncům, a dále se rozvíjel produkt Karta života – evidence základních indikátorů zdravotního stavu pojištěnce.

Stomatologie – úhrada byla prováděna v souladu s výsledky dohodovacího řízení, tzn. Ceníkem standardní stomatologické péče. V rámci podpory primární a preventivní zdravotní péče byla s ohledem na výsledek hospodaření tohoto segmentu realizována bonifikace dětské prevence formou průběžného a následného vyplacení bonifikační složky úhrady.

Ambulantní specialisté – v roce 2010 byla úhrada realizována formou předběžné úhrady s následným vyúčtováním na objem stanovený dle vyhlášky MZ č. 471/2009 Sb. a s následnou degesí hodnoty bodu. V případě hemodialýzy, odborností 901, 903, 910, 927 a vyjmenovaných výkonů odborností 105, 403 a 705 byly úhrady zdravotní péče realizovány formou výkonového způsobu úhrady bez omezení objemem.

Gynekologie – kombinovaný způsob úhrady s podporou preventivní péče a kvality. Zdravotní péče o těhotné a vybrané ambulantní operační výkony jednodenní chirurgie budou vyúčtovány formou balíčků, ostatní zdravotní péče poskytnutá ZZ tohoto segmentu byla hrazena formou předběžných úhrad s následným omezením maximální úhradou.

Komplement, domácí zdravotní péče, rehabilitace, DRNR – výkonový způsob úhrady do objemu stanoveného vyhláškou MZ č. 471/2009 Sb. a následná degrese hodnoty bodu. V případě komplementu byla realizována bonifikace formou navýšení hodnoty bodu u laboratorních ZZ vlastních certifikát kvality (ISO).

Ve zbývajících ambulantních segmentech byla zdravotní péče v roce 2010 hrazena v souladu s vyhláškou MZ č. 471/2009 Sb.

Regulace, resp. vyúčtování zdravotní péče poskytnuté ZZ v roce 2010 byly, případně ještě budou, provedeny v souladu s vyhláškou MZ č. 471/2009 Sb. nebo v souladu s dohodou v rámci jiného způsobu úhrady.

Lůžková zdravotní péče – rovněž u tohoto segmentu vycházela úhrada zdravotní péče v roce 2010 z vyhlášky MZ č. 471/2009 Sb. Akutní lůžková péče byla hrazena formou paušální předběžné úhrady s následným vyúčtováním dle výše uvedené vyhlášky nebo na stanovený objem v případě jiného způsobu úhrady (tzv. globální paušál). V případech výrazně kolísavého objemu zdravotní péče byla u několika ZZ dohodnuta úhrada výkonovým způsobem. V rámci segmentu lůžkové péče bude realizováno regulační omezení na léčivé přípravky a zdravotnické prostředky. V rámci individuální složky úhrady zdravotní péče byly realizovány nákupy zdravotní péče (totální endoprotézy velkých kloubů – kolena, kyčle, ambulantní operace katarakt, operace varixů, kýly, žlučníku, artroskopie, operace karpálních tunelů), úhrada centrům specializované zdravotní péče, fotoselektivní vaporizace prostaty, intraoperační navážecí systém, katetrizační implantace aortální chlopně (TAVI) a robotické chirurgie.

V případě následné lůžkové péče byla úhrada realizována paušální sazbou za jeden den hospitalizace.

V rámci vyúčtování zdravotní péče poskytnuté v lůžkových ZZ za rok 2010 přistoupí ZP MV ČR k realizaci bonifikace na zvýšení kvality ošetrovatelské péče všeobecných sester a porodních asistentek. Uvedená bonifikace na zvýšení kvality ošetrovatelské péče v roce 2010 bude realizována pouze u těch lůžkových ZZ, která překročí požadavky na personální vybavení stanovené vyhláškou MZ č. 134/1998 Sb., kterou se vydává seznam zdravotních výkonů s bodovými hodnotami, v platném znění.

S ohledem na pololetní a roční úhradové období bude většina regulačních opatření realizována až v průběhu 1. pololetí 2011. Ke všem regulačním opatřením ZP MV ČR dosud přistupovala a přistoupí objektivně a individuálně s ohledem na posouzení konkrétní situace ZZ a zdravotní péče jím poskytované (např.: spektrum a kvalita poskytované zdravotní péče, nákladovost ZZ, počet nákladných pojištěnců ošetřených konkrétním ZZ).

V oblasti lékové politiky se při úhradě léčiv ZP MV ČR řídila platnými číselníky léčiv zpracovanými na základě rozhodnutí Státního ústavu pro kontrolu léčiv, který v souladu s §39a až §39p zákona č. 48/1997 Sb., v platném znění, rozhoduje o podmínkách a výši úhrady ze zdravotního pojištění v rámci individuálních správních řízení.

Úhradu zdravotnických prostředků realizovala ZP MV ČR v souladu s platnými číselníky aktualizovanými VZP ČR v souladu se zákonem č. 48/1997 Sb., v platném znění.

Přehled regulačních poplatků

Ř.	UKAZATEL	MĚRNÁ JEDNOTKA	ROK 2010				CELKEM
			I. Q	II. Q	III. Q	IV. Q	
1.	Počet pojištěnců, kteří v daném období překročili zákonný limit*	osob	571	5 901	17 543	28 200	52 215
2.	Částka, o kterou byl překročen zákonný limit* (vratky)	tis. Kč	384	4 651	15 363	18 005	38 403
3.	Celková částka za regulační poplatky ve výši 30 Kč (vykázán výkon 09543)	tis. Kč	47 136	46 274	36 016	39 369	168 795
4.	Celková částka za regulační poplatky ve výši 60 Kč (vykázán výkon 09544)	tis. Kč	22 947	23 505	20 578	22 748	89 778
5.	Celková částka za regulační poplatky ve výši 90 Kč (vykázán výkon 09545)	tis. Kč	5 128	5 887	6 257	5 231	22 503
6.	Celková částka za regulační poplatky zaplacené v zařízeních lékárenské péče (vykázán výkon 09540)	tis. Kč	67 054	70 878	59 975	68 039	265 946
7.	Celková částka za započitatelné doplatky na léky a potraviny pro zvláštní účely	tis. Kč	59 990	65 422	59 219	65 190	249 821
8.	Celková částka za regulační poplatky a započitatelné doplatky (součet řádků 3–7)	tis. Kč	202 255	211 966	182 045	200 577	796 843

Poznámka: Vazba na tab. č. 12 ř. 10 VZ 2010

V jednotlivých čtvrtletích budou vykazovány údaje pouze za vyznačené období.

*5 000 Kč, resp. 2 500 Kč. Jedná se o počet „vratek“ provedených v daném období.

Pokud pojištěnec obdrží více vratek, je v každém období evidován.

Za rok 2010 překročilo zákonný limit 52 215 pojištěnců ZP MV ČR. Celková částka, o kterou byl limit překročen, byla v roce 2010 celkem 38 403 tis. Kč. Celková částka za regulační poplatky a započitatelné doplatky pojištěnců ZP MV ČR za rok 2010 činí 796 843 tis. Kč.

4.4.2 Revizní činnost – kontroly poskytovatelů zdravotní péče

K zajištění účelného a hospodárného vynakládání finančních prostředků ZFZP a v souladu s § 42 zákona č. 48/1997 Sb., v platném znění, jsou důsledně využívány a uplatňovány všechny mechanismy kontrolní a revizní činnosti:

- počítačová automatická revize (prerevize),
- počítačová revize prováděná RL,
- fyzická revize ve ZZ,
- počítačová postrevize prováděná RL,
- posuzovací, schvalovací a povolovací činnost RL poboček,
- činnost PK (včetně spolupráce s odbornými konzultanty).

Revizní činnost je jedním z prioritních úkolů pojišťovny. Je zaměřena na všechny segmenty zdravotní péče, v rámci cílených revizí je orientována především na nejnákladnější složky zdravotní péče (nemocniční péči, ambulantní péči a léčiva na recepty).

Počítačovou revizí (prerevizí a počítačovou revizí prováděnou RL) nebyla v roce 2010 uznána zdravotní péče celkem za 733 138 tis. Kč, což je o 121 281 tis. Kč (o 19,8 %) více než v roce 2009.

Celkový efekt úspor z posuzování návrhů na lázně, ozdravovny a dětské odborné léčebny za rok 2010 činil 34 638 tis. Kč, což je o 4 364 tis. Kč (o 11,2 %) méně než v roce 2009.

Fyzické revize byly v roce 2010 realizovány jednak dle schváleného plánu, jednak cíleně, na podkladě zjištění z počítačových revizí, výsledků analýz vykázané péče či podnětů a stížností pojištěnců. Součástí fyzických revizí byly i kontroly dodržování právních předpisů v oblasti výběru regulačních poplatků.

V roce 2010 pojišťovna uskutečnila 657 fyzických revizí s celkovou úsporou 22 209 tis. Kč. Počet fyzických revizí se zvýšil oproti roku 2009 o 51. Finanční efekt fyzických revizí byl v roce 2010 v porovnání s rokem předchozím vyšší o 7 467 tis. Kč. Z celkového počtu 657 fyzických revizí jich bylo provedeno 153 v lůžkových a 504 v ambulantních zařízeních.

Nedílnou součástí revizní činnosti je i posuzovací a schvalovací činnost RL.

Posuzováním a schvalováním finančně nákladných léčiv, zdravotních výkonů, zdravotnických prostředků a vyžádané péče v zahraničí se zabývala PK. Při posuzování nákladné zdravotní péče a v případě komplikovaných či sporných případů využívá PK možnosti spolupráce s odbornými konzultanty.

V roce 2010 projednala PK celkem 394 žádanků o zvýšení úhrad v celkové požadované hodnotě 59 700 tis. Kč. Počet požadavků se zvýšil proti roku 2009 o 87, celková suma požadovaných úhrad se zvýšila o 5 202 tis. Kč. Po posouzení byly PK doporučeny k úhradě finančně nákladné léčivé přípravky, zdravotní výkony, zdravotnické prostředky a vyžádaná péče v zahraničí celkem za 50 961 tis. Kč (tj. 85,4 % z celkového objemu požadavků). PK nedoporučila k úhradě požadavky v celkové výši 8 739 tis. Kč, což v porovnání s rokem 2009 je o 3 786 tis. Kč (o 76,4 %) více.

Ostatní revizní činnost (např. vrácené zdravotnické prostředky, nesprávně vykázané množství léčiva apod.) se podílela na celkovém efektu revizní činnosti částkou 12 492 tis. Kč.

4.5 Pohledávky

Do výše pohledávek po lhůtě splatnosti byly v roce 2010 poprvé promítnuty opravné položky. Celkový objem pohledávek oproti roku 2009 klesl o 18,0 %, na čemž se podílí tvorba opravných položek k pojistnému, penále a pokutám. Bez opravných položek by celkový objem pohledávek naopak vzrostl o 10,3 %. Objem pohledávek za plátcí pojistného po lhůtě splatnosti se snížil ve srovnání s předchozím rokem o 36,2 %.

Stav pohledávek za ZZ je uveden v tabulce VZ 2010 Zuk - 1 na str. 49. Pohledávky za ZZ ve lhůtě splatnosti se proti roku 2009 zvýšily o 23,2 %, objemově o 4 967 tis. Kč.

Pohledávky vůči ZZ po lhůtě splatnosti ke dni 31. 12. 2010 pojišťovna nevykazuje.

4.6 Smluvní politika, síť smluvních zdravotnických zařízení

Smluvní politika pojišťovny byla zaměřena na zajištění maximální kvality, dostupnosti a hospodárnosti při poskytování zdravotní péče pojištěncům.

Zástupci ZP MV ČR se v roce 2010 pravidelně účastnili výběrových řízení na uzavření či rozšíření smluv (úvazku lékaře či spektra odborností ZZ) se ZZ. Při uzavírání nových smluvních vztahů či rozšíření spektra péče se ZP MV ČR řídí především potřebami dostatečného pokrytí sítě ZZ v regionech i jednotlivých odbornostech pro zajištění dostupnosti zdravotní péče svým pojištěncům.

Tabulka VZ 2010 Soustava smluvních ZZ – 15 je uvedena v tabulkové části na str. 80.

Celkový počet ZZ k 31. 12. 2010 byl 25 666, tj. o 5,1 % méně ve srovnání se ZPP 2010, kde byl celkový plán počtu smluvních ZZ 27 037. Ve srovnání se stavem k 31. 12. 2009, kdy bylo celkem 25 421 ZZ, byl vykázan nárůst o 1,0 %.

K 31. 12. 2010 bylo v síti smluvních ZZ celkem 22 329 ambulantních ZZ. V porovnání s rokem 2009 došlo k mírnému nárůstu počtu ambulantních smluvních partnerů (o 0,7 %), a to ve většině segmentů mimo ZZ komplementu.

Ve stejném období bylo v síti smluvních ZZ celkem 277 lůžkových ZZ. V porovnání s rokem 2009 došlo k mírnému poklesu počtu lůžkových partnerů o 2,1 % s tím, že v dílčích segmentech došlo ke snížení počtu smluvních ZZ u nemocnic, psychiatrických OLÚ, LDN a ošetrovatelských lůžek.

Významný nárůst počtu ZZ byl u lékáren a výdejen zdravotnických prostředků, a to o 3,8%.

4.7 Zdravotní péče hrazená nad rámec veřejného zdravotního pojištění

4.7.1 Zdravotní péče čerpaná z fondu prevence

Tabulka VZ 2010 Náklady na prevent. péči – 16 je uvedena v tabulkové příloze na str. 81. SR schválila na rok 2010 tyto programy:

- 1) Program prevence pro pojištěnce (dále jen „Program A“),
- 2) Program prevence pro specifické skupiny pojištěnců ohrožených charakterem vykonávané práce (dále jen „Program B“).
- 3) Program „Klub pojištěnců“ (dále jen „Program C“).

Na všechny tři programy dohromady byla v ZPP 2010 z Fprev po odečtení příspěvků na LOP vyčleněna finanční částka ve výši 76 710 tis. Kč.

Objem finančních prostředků vyčleněných ve Fprev na rok 2010 na preventivní programy se oproti roku 2009 výrazně snížil. Snížení finančních prostředků bylo způsobeno snížením zůstatku finančních prostředků na Fprev k 31. 12. 2009. Dalším významným faktorem vedoucím ke snížení finančních prostředků Fprev byla Dohoda.

Uplatnění Dohody se v roce 2010 nejvíce projevilo v Programu A.

Koncepce Programu A vycházela z těchto požadavků:

- posílit oblasti zdravotní péče, které nejsou hrazeny z veřejného zdravotního pojištění,
- zaměřit se na preventivní programy s cílem zlepšit zdravotní stav pojištěnců,
- předcházet poškození zdraví, které by vyžadovalo vynaložení finančních prostředků na zdravotní péči z veřejného zdravotního pojištění,
- podporovat dárkovství krve,
- předejít negativním důsledkům pracovních zátěží fyzických i psychických na zdravotní stav zaměstnanců v zátěžových profesích.

Na Program A (včetně LOP) bylo v roce 2010 vynaloženo celkem 19 561 tis. Kč. Příspěvky rodičů na LOP dětí se v ZPP 2010 předpokládaly ve výši 3 290 tis. Kč, ve skutečnosti ale činily 3 357 tis. Kč.

Koncepce Programu B byla zaměřena na předcházení závažnému poškození zdraví, zejména v souvislosti s výkonem povolání u skupin pojištěnců, kteří jsou s ohledem na charakter svého zaměstnání vystaveni zvýšené fyzické a psychické zátěži a častým stresovým situacím. Na Program B bylo v roce 2010 vynaloženo celkem 36 608 tis. Kč.

Koncepce Programu C byla zaměřena na pojištěnce aktivně pečující o své zdraví. Na programy pro Klub pojištěnců bylo v roce 2010 vynaloženo celkem 872 tis. Kč.

Celkové náklady na preventivní zdravotní péči hrazenou z Fprev v roce 2010 činily celkem 57 041 tis. Kč (po odečtení příspěvků rodičů na LOP dětí ve výši 3 357 tis. Kč), což znamená pokles na 30,9 % roku 2009.

4.7.2 Zdravotní péče hrazená z jiných zdrojů

Zdravotní péče nad rámec veřejného zdravotního pojištění hrazená z jiných zdrojů nebyla realizována.

TVORBA A ČERPÁNÍ FONDŮ ZDRAVOTNÍ POJIŠŤOVNY 5

5 Tvorba a čerpání fondů zdravotní pojišťovny

5.1 ZFZP – Základní fond zdravotního pojištění

Hodnoty definovaných oblastí hospodaření fondu jsou uvedeny v tabulce VZ 2010 ZFZP - 2 na str. 52.

Skutečnost roku 2010 byla negativně ovlivněna průvodními jevy hospodářské a finanční recese, jako je růst nezaměstnanosti, uzavírání podniků, snižování odměn apod. Plán s uvedeným vývojem počítal, proto byly jeho hodnoty splněny.

Tvorba ZFZP předpisem pojistného byla v porovnání s plánem splněna na 102,2 % a objemově došlo k překročení o 459 076 tis. Kč.

Záporné saldo výsledků přerozdělování pojistného bylo v hodnoceném období o 657 319 tis. Kč nižší při porovnání se skutečností roku 2009, což mělo při snižujícím se meziročním přírůstkem příjmů významný vliv na disponibilní zdroje pojišťovny. Výši tvorby významně ovlivnilo zvýšení platby za pojištěnce, za které je plátcem pojistného stát, a nárůst počtu pojištěnců.

V hodnoceném období vzrostl oproti plánu předpis vyměřeného penále a pokut v důsledku zvýšené kontrolní činnosti, viz kap. 4.3.4.

Výše úroků plynoucích z dočasně volných finančních prostředků ZFZP se nachází pouze mírně pod plánovanou hodnotou, což bylo způsobeno nižšími úrokovými sazbami. Rozdíl hodnot výše úroků v části A a B je dán podílem úroků z termínovaných vkladů neukončených k rozvahovému dni ve výši 7 047 tis. Kč.

Čerpání na věcné dávky zdravotní péče činí 97,6 % plánovaných hodnot, ve finančním vyjádření došlo k nedočerpání plánu v objemu 516 304 tis. Kč. Dopad do jednotlivých segmentů zdravotní péče je uveden v tabulce VZ 2010 Nákl. na zdrav. péči - struktura - 12 na str. 73 a v příslušném komentáři v kap. 5.1.1.

Na ř. A.III. 1.2 je uvedeno saldo dohadných položek ve výši 221 340 tis. Kč, které vzniklo rozdílem zúčtování položek z roku 2009 ve výši 352 150 tis. Kč a proúčtovaným objemem dohadných položek za rok 2010 ve výši 573 490 tis. Kč.

V položkách „ostatní pohledávky“ a „ostatní příjmy“ jsou uvedeny položky přefakturace a finančního vyrovnání za převod zdravotnických prostředků jiným ZP, vratky přeplatků zdravotní péče minulých let, zaokrouhlení a haléřové vyrovnání.

Rezerva na pravomocně neskončené soudní spory byla rozpuštěna a k rozvahovému dni nevznikla potřeba její tvorby.

Pojišťovna v oblasti přidělů PF a Fprev postupovala s přihlédnutím k ustanovením Dohody podepsané v květnu 2009.

K realizovaným přidělům do:

- PF – přiděl byl realizován ve výši 630 000 tis. Kč, což je více než 137 000 tis. Kč pod zákonným limitem. Z vlastního rozhodnutí na základě úsporného režimu v oblasti provozních nákladů ponechala pojišťovna na ZFZP navíc proti zmíněné Dohodě 32,4 mil. Kč k využití pro úhrady zdravotní péče.

- RF – předpis zákonného limitu 274 879 tis. Kč byl naplněn v zákonném termínu v únoru 2011 převodem finančních prostředků ze ZFZP, úroky z prostředků na BÚ fondu a ziskem z operací s CP.
- Fprev – byly převedeny finanční prostředky ve výši dané Dohodou, tj. odpovídající 0,40 % příjmů z pojistného po přerozdělování, z penále, pokut, přírůžek k pojistnému a náhrad nákladů na zdravotní péči hrazenou z veřejného zdravotního pojištění, vynaložených v důsledku protiprávního jednání vůči pojištěnci. Nevýznamné překročení o 24 tis. Kč je následně vyrovnáno ve Fprev v roce 2011. Navíc je dostatečně kompenzováno úsporou provozních nákladů nad rámec Dohody ve výši 32 427 tis. Kč.

5.1.1 Struktura nákladů na zdravotní péči v členění dle jednotlivých segmentů

Celkové náklady na zdravotní péči hrazenou ze ZFZP v roce 2010 činily 20 627 696 tis. Kč. Tato hodnota představuje 2,4% nedočerpání objemu nákladů plánovaného pro rok 2010. V rámci meziročního srovnání došlo k 4,7% nárůstu.

V rámci nákladů na ambulantní segmenty došlo k 3,1% nedočerpání ZPP 2010 a 5,1% meziročnímu nárůstu.

Náklady na ústavní péči překročily plánovanou hodnotu o 1,4 %. Meziročně se jedná o nárůst 7,5 %.

V rámci ambulantních segmentů došlo k překročení ZPP 2010 u objemově méně významných segmentů (rehabilitační a domácí zdravotní péče) a dále u nákladů na specializovanou ambulantní zdravotní péči. V ústavní péči došlo k překročení ZPP 2010 u nákladů na nemocnice, OLÚ, LDN a hospice. V rámci ostatních kategorií nákladů na zdravotní péči byly plánované náklady překročeny v segmentu lůžek, ZZS a v položkách léčení v zahraničí a vratek.

Meziroční navýšení nákladů u segmentu stomatology (4,0 %) je způsobeno změnou cen kódů v Ceníku standardní stomatologické péče (v roce 2010 došlo k navýšení ceny u dvou stomatologických kódů, jeden kód – 00994 v ceně 900 Kč – byl nově zaveden a u jednoho kódu – 00986 – došlo ke snížení ceny) a průběžně realizovanou bonifikací dětské prevence. U praktických lékařů (8,1 %) změnou věkových indexů u praktických lékařů pro děti a dorost a dále rozvojem Systému integrované péče (viz kapitola 4.4.1). Plánovaný objem finančních prostředků nebyl překročen (v segmentu stomatology čerpání na 95,3 %, u praktických lékařů čerpání na 97,0 %).

Náklady na specializovanou zdravotní péči jsou významně ovlivněny poskytováním zvlášť účtovaných léčivých přípravků na specializovaných pracovištích definovaných podle § 15 odst. 7 písm. b) zákona č. 48/1997 Sb., v platném znění.

U nákladů na diagnostickou zdravotní péči došlo v porovnání se ZPP 2010 k nedočerpání 14,8 % a v porovnání se skutečností roku 2009 se jedná o pokles 6,3 %. V případě tohoto segmentu je příčinou stabilizace nákladů pokračování výkonového způsobu úhrady s degresí s tím, že oproti roku 2009 došlo ke snížení hodnoty bodu pro vybrané laboratorní odbornosti. Ke zvýšení nákladů roku 2010 proti roku 2009 naopak došlo v segmentu rehabilitační péče (nárůst 11,4 %, v porovnání se ZPP 2010 překročení o 6,2 %).

V segmentu gynekologické péče došlo k nedočerpání plánovaných nákladů o 2,6 % proti ZPP 2010, nicméně meziroční nárůst nákladů v tomto segmentu činí vlivem podpory preventivní péče a kvality 9,0 %.

Dalším segmentem, u kterého došlo k překročení plánovaných nákladů, je domácí zdravotní péče (nárůst 29,1 % proti skutečnosti roku 2009 a 22,0 % proti ZPP 2010). Významný vliv na nárůst nákladů v tomto segmentu mělo navýšení úhrad vyhláškou MZ č. 471/2009 Sb. Jedná se o prorůstový segment, který pojištěncům ZP MV ČR umožňuje poskytování zdravotní péče v domácím prostředí bez nutnosti hospitalizace spojené s vyššími náklady.

Meziroční nárůst nákladů na zdravotní péči poskytovanou v zařízeních sociálních služeb a na ošetrovatelskou a rehabilitační péči poskytovanou v zařízeních sociálních služeb je ovlivněn povinnou kontraktací. Predikce nákladů je vlivem kolísavé péče obtížná.

Meziroční nárůst nákladů na zdravotní péči poskytnutou osobám umístěným v ZZ z jiných než zdravotních důvodů je dán nestabilitou počtu ošetřovaných pojištěnců ZP MV ČR.

V rámci nákladů na ústavní péči došlo k překročení ZPP 2010 zejména u nemocnic, kde se projevily diferenciací úhrad v rámci ambulantní složky a vliv nákladů na léčivé přípravky poskytované centry specializované péče. Náklady na akutní péči v roce 2010 činily 101,2 % hodnoty ZPP 2010, což meziročně znamená nárůst o 7,0 %. Náklady na následnou ústavní péči jsou ovlivněny kolísavostí poskytované zdravotní péče.

Náklady na lázeňskou péči činily 432 935 tis. Kč, tj. 3,9% překročení ZPP 2010. Meziročně v rámci tohoto ukazatele došlo k nárůstu o 5,9 %. Celkem bylo odléčeno 16 891 pojištěnců ZP MV ČR, z toho v rámci komplexní lázeňské péče 14 643 pojištěnců a v rámci příspěvkové péče 2 248 pojištěnců. Průměrné náklady na jednoho odléčeného pojištěnce na komplexní lázeňskou péči byly ve výši 27 999 Kč a na příspěvkovou péči 10 209 Kč.

V ozdravovnách bylo léčeno 385 pojištěnců. Průměrná úhrada na jednoho odléčeného pojištěnce činila 11 382 Kč. Celkové náklady na ozdravovny dosáhly 97,4 % hodnoty nákladů ZPP 2010 pro tento segment a činily 4 382 tis. Kč, tj. meziroční pokles o 11,4 %.

V případě nákladů na dopravu a ZZS se na jejich výši projevuje kolísavost poskytované zdravotní péče, restrukturalizace poskytovatelů a dále nahrazování lékařské služby první pomoci ZZS.

Náklady na léčiva vydaná na recepty v roce 2010 činily 3 462 371 tis. Kč. V porovnání s rokem předchozím došlo ke snížení o 153 040 tis. Kč. V porovnání s předpokladem ZPP 2010 jsou tyto náklady nižší o 495 778 tis. Kč. Snížení nákladů souvisí s pokračujícími revizemi cen a úhrad léčivých přípravků prováděnými Státním ústavem pro kontrolu léčiv a s přijetím zákona č. 362/2009 Sb., kterým se mění některé zákony v souvislosti s návrhem zákona o státním rozpočtu České republiky na rok 2010.

Náklady na zdravotnické prostředky vydané na poukazy činily v roce 2010 541 933 tis. Kč. V porovnání s rokem 2009 došlo ke zvýšení nákladů o 11 513 tis. Kč. V porovnání s předpokladem ZPP 2010 jsou tyto náklady nižší o 3 293 tis. Kč.

Náklady na léčení v zahraničí jsou rovněž ovlivněny nestabilitou v počtu ošetřovaných pojištěnců ZP MV ČR v zahraničí a dále jsou vázány na zpracování fakturace výpomocných zahraničních ZP, která podléhá přefakturaci prostřednictvím CMÚ.

Ostatní náklady ve výši 1 873 tis. Kč byly tvořeny závazky z titulu přeúčtování zdravotní péče mezi ZP při přechodu pojištěnců.

5.1.2 Průměrné náklady na zdravotní péči v členění dle jednotlivých segmentů na jednoho pojištěnce

Průměrné náklady na zdravotní péči v členění dle jednotlivých segmentů na jednoho pojištěnce ukazuje tabulka VZ 2010 Nákl. na zdrav. péči – struktura na 1 pojištěnce – 13 na str. 76. Vývoj průměrných nákladů na zdravotní péči v rámci jednotlivých segmentů kopíruje vývoj celkových nákladů, současně se zde projevuje vliv meziročního nárůstu počtu pojištěnců, který snižuje meziroční vykázaný celkový nárůst nákladů na zdravotní péči ze 4,7 % (tabulka 9.1.11) na 2,9 %, tj. snížení o 1,8 p. b.

5.1.3 Náklady na léčení cizinců v ČR

Náklady na léčení cizinců v ČR, kteří si jako výpomocnou zdravotní pojišťovnu vybrali ZP MV ČR, jsou uvedeny v tabulce VZ 2010 Léčení cizinců – 14 na str. 79. V roce 2010 činily náklady na léčení cizinců v ČR 11 332 tis. Kč. Predikce nákladů v ZPP 2010 byla nenaplněna o 16,1 %. Meziroční pokles nákladů činil 17,8 %. Počet ošetřených cizinců zůstal o 21,0 % pod plánovanou hodnotou. Proti roku 2009 vzrostl počet ošetřených cizinců, který je indikován počtem vystavených výkazů k přeúčtování nákladů, o 18,3 %. Z hlediska průměrných nákladů na jednoho ošetřeného cizince došlo v roce 2010 k překročení plánované hodnoty tohoto ukazatele. Meziročně došlo u tohoto ukazatele naopak k poklesu. V roce 2010 došlo ke kladnému působení na BÚ ZFZP, rozdíl mezi příjmy a výdaji činil 7 183 tis. Kč (včetně vypořádání plateb paušály). Celkové saldo pohledávek a závazků vykázaných v Rozvaze na ř. 33 a 87 však stále vykazuje převis pohledávek ZP MV ČR ve výši 15 216 tis. Kč.

Vzhledem k obtížné predikovatelnosti tohoto ekonomického ukazatele je hodnocení čerpání nákladů na léčení cizinců v ČR velmi problematické.

5.2 PF – Provozní fond pojišťovny

Hodnoty definovaných oblastí hospodaření fondu jsou uvedeny v tabulce VZ 2010 PF – 3 na str. 57.

V oblasti tvorby byl ZPP 2010 splněn. Současně bylo při tvorbě dodrženo omezení zákonných zdrojů o 0,50 p. b. dané Dohodou.

Předpis tvorby PF ze ZFZP ve výši 630 000 tis. Kč (část A) byl naplněn finančním tokem ve stejné výši (část B).

Úsporný provozní režim umožnil, aby pojišťovna z vlastního rozhodnutí nepřevedla do PF nad rámec Dohody dalších 32 427 tis. Kč a více tím posílila prostředky ZFZP.

Tvorba i příjem z úroků je nižší proti ZPP 2010 v důsledku umístění významné části finančních prostředků do nákupu směnek a nižších úrokových sazeb, než předpokládal plán. Rozdíl hodnot výše úroků v části A a B je dán promítnutím podílu úroků z termínovaných vkladů neukončených k rozvahovému dni ve výši 211 tis. Kč. Kromě toho byla část volných finančních prostředků použita k jiné formě zhodnocení, a to do portfolia CP. Smluvně je zajištěna správa portfolia obdobně jako u RF tak, aby modifikovaná durace portfolia byla nižší než jeden rok.

Konečná hodnota CP přecházejících do nového účetního období činí 73 488 tis. Kč.

Položky ostatních pohledávek a ostatních příjmů zahrnují v roce 2010 příjmy z pojistných plnění.

OZdČ je účtována i vedena samostatně. Z tohoto důvodu není prováděn zálohový příděl PF. Vyrovnání nákladů PF a OZdČ probíhá podle stanoveného kalkulačního podílu jednotlivých nákladových položek. Podíl odpisů je dán podílem podlahové plochy využívané k pronájmu v rámci OZdČ.

Podrobnější specifikace položky A.III. 1.16. „Ostatní provozní náklady“ je uvedena v následující interní tabulce.

Rozpis řádku A.III. 1.16 – ostatní provozní náklady z PF

ÚDAJE V (TIS. KČ)	SKUTEČNOST 2010
Spotřeba materiálu	11 680
Spotřeba PHM	1 729
Pořízení majetku	7 985
Spotřeba energie	9 712
Opravy a udržování	5 252
Služby telekomunikační; spojovací síť WAN	17 423
Služby systémové podpory informačního systému	27 903
Nájemné	22 972
Náklady za služby související s rozvojem informační struktury (Národní referenční centrum)	1 749
Ostatní služby	29 456
Kapitační centrum	1 331
Propagace – marketing	50 626
Ostatní sociální náklady	10 643
Ostatní náklady, daně	3 251
Celkem	201 712

Interní tabulka

5.3 FRM – Fond reprodukce majetku pojišťovny

Hodnoty definovaných oblastí hospodaření fondu jsou uvedeny v tabulce VZ 2010 FRM – 4 na str. 62.

Zdrojem FRM je příděl z PF ve výši zúčtovaných odpisů z dlouhodobého majetku pojišťovny a kladného rozdílu mezi prodejní a zůstatkovou cenou prodaného majetku a dále úroky z využívání volných finančních prostředků FRM.

Hmotný i nehmotný majetek pojišťovny slouží především k zajištění provozu spojeného s agendou zdravotního pojištění.

Dočasně nevyužívané provozní prostory a objekty byly v roce 2010 pronajímány. Nájemné bylo v rámci OZdČ účtováno odděleně.

Pořízení dlouhodobého hmotného a nehmotného majetku pro zabezpečení činnosti pojišťovny bylo v roce 2010 řízeno plánem reprodukce majetku, schváleným SR.

Vyšší podíl úroků v porovnání s plánem je pozitivně ovlivněn vyšším průběžným zůstatkem BÚ FRM, který je ke dni 31. 12. 2010 v porovnání s plánem vyšší o 24 943 tis. Kč. Rozdíl hodnot výše úroků v části A a B je dán promítnutím podílu úroků z průběžných termínovaných vkladů ve výši 86 tis. Kč.

Při využívání finančních prostředků tohoto fondu, určeného pro reprodukci majetku ZP MV ČR, bylo postupováno podle zákona č. 137/2006 Sb., o veřejných zakázkách, v platném znění, a podle vnitřních předpisů přijatých pro tuto oblast.

Významnou investicí bylo pořízení stabilního hasicího zařízení pro serverovnu, které zajišťuje bezpečnost výpočetní techniky a ochranu dat, ve výši 966 tis. Kč.

CHARAKTER INVESTICE		SKUT. 2010 (TIS. KČ)
A	Stavební investice celkem	2 460
B	Provozní investice celkem	7 645
C	Investice HW, SW celkem	16 020
D	Celkem A + B + C	26 125

Interní tabulka

5.4 SF – Sociální fond pojišťovny

Hodnoty definovaných oblastí hospodaření fondu jsou uvedeny v tabulce VZ 2010 SF – 5 na str. 64.

Tvorba i příjmy SF byly realizovány v souladu s vyhláškou MF č. 418/2003 Sb., v platném znění, tj. zálohovými převody finančních prostředků z PF.

Maximální limit přidělu SF ve výši 4 891 tis. Kč je předpisem 4 870 tis. Kč dodržen. Dalšími zdroji SF v oblasti tvorby i příjmů byly úroky z finančních prostředků uložených na BÚ SF a splátky půjček poskytnutých zaměstnancům pojišťovny.

Podmínky čerpání a výdajů fondu jsou dány Kolektivní smlouvou a návaznými interními předpisy. K významným položkám čerpání patří např. poskytování zaměstnaneckých půjček, příspěvků na penzijní připojištění, životní pojištění a příspěvek na stravování.

5.5 RF – Rezervní fond pojišťovny

Hodnoty definovaných oblastí hospodaření fondu jsou uvedeny v tabulce VZ 2010 RF – 6 na str. 66.

RF nebyl v uplynulém období použit k úhradám zdravotní péče. Výpočet limitu RF pojišťovny byl proveden v souladu s ustanovením zákona č. 48/1997 Sb., v platném znění. Pohyb v rámci tvorby a čerpání (příjmů a výdajů) je v průběhu roku dán úroky, poplatky a operacemi s CP. Konečná hodnota CP přecházejících do nového účetního období činí 24 923 tis. Kč. Smluvně je zajištěna jejich správa tak, aby modifikovaná durace portfolia byla nižší než jeden rok. Propočet limitu RF je uveden přímo v tabulce fondu VZ 2010 RF – 6.

Dorovnání limitu 2009 bylo řešeno zpětným převodem na BÚ ZFZP v roce 2010 ve výši 565 tis. Kč. Dorovnání do zákonné výše pro rok 2010 bude provedeno v zákonném termínu v roce 2011.

5.6 Fprev – Fond prevence pojišťovny

Hodnoty definovaných oblastí hospodaření fondu jsou uvedeny v tabulce VZ 2010 Fprev – 7 na str. 68.

ZP MV ČR vytvářela Fprev v souladu s Dohodou převodem ze ZFZP ve výši odpovídající 0,40 % základny tvořené příjmy z pojistného po přerozdělování, penále, pokut, přírážek k pojistnému a náhradami nákladů na zdravotní péči hrazenou z veřejného zdravotního pojištění, vynaložených v důsledku protiprávního jednání vůči pojištěnci. Nevýznamné překročení limitu daného Dohodou je kompenzováno a vyrovnáno – viz kap. 5.1.

Proti předpisu tvorby (část A) 84 118 tis. Kč bylo finančně převedeno 90 529 tis. Kč (část B). Částka 7 529 tis. Kč z toho představuje finanční převod jako dorovnání předpisu z roku 2009.

Celková úspora daná rozdílem možného přidělu dle zákona a výší skutečného přidělu dle Dohody činí 49 472 tis. Kč.

REKAPITULACE 2010	(TIS. KČ)
Základna pro výpočet zdrojů do Fprev	21 029 418
Maximální přiděl v % podle Dohody	0,40
Výpočet maximální výše zdrojů Fprev dle Dohody	84 118
Předpis (A)	84 118
Finančně (B)	90 529
Finanční dorovnání roku 2009	- 7 529
Finančně převedeno v r. 2010	83 000
Dorovnání předpisu roku 2010 v r. 2011	1 118

Interní tabulka

5.6.1 Splnění podmínek § 1 odst. 3 vyhlášky č. 418/2003 Sb.

Podmínky pro vytváření Fprev byly v roce 2010 splněny. Naplnění předpisu přidělu fondu finančním převodem proběhlo v předepsané lhůtě.

5.7 Ostatní zdaňovaná činnost pojišťovny

Přehled o výnosech a nákladech OZdČ podává tabulka VZ 2010 OZdČ – 8 na str. 71.

Náklady i výnosy OZdČ jsou účtovány naprosto odděleně od hlavní činnosti pojišťovny.

OZdČ spočívala zejména v pronajímání nevyužitých prostor vlastních objektů a ve výnosech plynoucích ze smlouvy o spolupráci při uzavírání pojistných smluv v oblasti cestovního pojištění a pojištění denních dávek při pobytu v nemocnici.

Náklady představuje především podíl odpisů majetku využívaného k OZdČ, podíl mezd a zákonných odvodů. Podíl ostatních nákladů zahrnuje základní režijní náklady (materiál, poštovné, telekomunikační poplatky, služby apod.).

Zisk OZdČ po zdanění činí 4 327 tis. Kč.

Pro zajištění OZdČ nejsou přímo vyčleněni zaměstnanci, ale je vykonávána průběžně zaměstnanci na přepážkách poboček. Podíl nákladů OZdČ je stanoven kalkulací.

SOUHRNNÝ PŘEHLED
VYBRANÝCH UKAZATELŮ
O ČINNOSTI POJIŠŤOVNY

6

6 Souhrnný přehled vybraných ukazatelů o činnosti pojišťovny

Informaci o stavu základních ukazatelů podává tabulka VZ 2010 Zuk - 1 na str. 48 a Rozvaha, která je součástí účetní závěrky uvedené v kap. 10.1.

V porovnání s rokem 2009 se stav dlouhodobého majetku snížil o 17 773 tis. Kč. V porovnání s plánem představuje plnění 80,0 % (tabulka VZ 2010 Zuk - 1, řádek 3).

Počet zaměstnanců se nacházel v roce 2010 pod plánovaným přepočteným stavem.

Proti předchozímu období je na řádce č. 19 ve sloupci skutečnosti roku 2010 použit propočtový koeficient pro příděl PF ve výši snížené o 0,50 p. b.

6.1 Stav pohledávek a závazků pojišťovny ke dni 31. 12. 2010

Stav pohledávek a vliv opravných položek na jejich celkovou výši (tis. Kč)

	NOMINÁLNÍ HODNOTA	OPR. POL.(319)	POHLEDÁVKY NETTO
K pojistnému	3 370 542	- 711 354	2 659 188
K penále	550 312	- 309 502	240 810
K pokutám	9 947	- 8 047	1 900
Celkem	3 930 801	- 1 028 903	2 901 898

Interní tabulka

Rekapitulace pohledávek příjmu pojistného a příslušenství:

- Pohledávky ve lhůtě: 1 807 124 tis. Kč
- Pohledávky po lhůtě: 2 123 677 tis. Kč (bez vlivu opravných položek)

Vývoj stavu pohledávek a závazků celkem (ř. 24 a 23 tabulky VZ 2010 Zuk - 1 na str. 49)

			TIS. KČ
1. 1. 2010	Počáteční stav	Pohledávky	3 629 731
		Závazky	1 776 736
		Rozdíl	1 852 995
31. 12. 2010	Konečný stav	Pohledávky	2 975 927

	Závazky	2 127 143
	Rozdíl	848 784

Interní tabulka

ZP MV ČR neevidovala ke dni 31. 12. 2010 žádné závazky vůči ZZ po lhůtě splatnosti.

Stav pohledávek ve lhůtě splatnosti v porovnání k závazkům ve lhůtě splatnosti vztaheným k ZFZP na počátku a konci hodnoceného období

(TIS. KČ)

1. 1. 2010	Počáteční stav	Pohledávky	1 863 630
		Závazky	1 682 824
		Rozdíl	180 806
31. 12. 2010	Konečný stav	Pohledávky	1 833 457
		Závazky	2 041 022
		Rozdíl	- 207 565

Interní tabulka

Pohledávky ve lhůtě splatnosti vztahené k ZFZP vykazují proti počátečnímu stavu v roce 2010 pokles o 1,6 %. Závazky ve lhůtě splatnosti vztahené k ZFZP k závěrkovému dni roku 2010 vzrostly o 21,3 %.

Stav pohledávek za plátci pojistného po lhůtě splatnosti se proti stavu ke dni 1. 1. 2010 snížil o 622 443 tis. Kč na 1 094 774 tis. Kč.

Pohledávky po lhůtě splatnosti za ZZ, vztahující se k ZFZP, pojišťovna k rozvahovému dni nevykazuje.

U všech zjištěných dlužníků byly pohledávky průběžně vymáhány všemi zákonnými prostředky, případně, po splnění zákonných podmínek, budou řešeny jejich odpisem.

6.2 Plnění podmínek splátkových kalendářů u jednotlivých druhů úvěrů, půjček a návratných finančních výpomocí

Úvěry ani návratné finanční výpomoci v roce 2010 nebyly čerpány ani spláceny.

6.3 Pojištěnci

Za rok 2010 vzrostl počet pojištěnců ZP MV ČR o 15 333 a k 31. 12. 2010 činil 1 136 830 osob, což představuje nárůst o 1,4 % (viz interní tabulka níže). Skutečné počty pojištěnců se vyvíjely příznivěji, než očekával ZPP 2010, a to jak v hodnotách očekávané skutečnosti k 31. 12. 2009, tak i plánu k 31. 12. 2010. Ve vztahu k plánu k 31. 12. 2010 tak došlo k překročení o 14 739 osob, tj. o 1,3 % (viz tab. VZ 2010 Zuk - 1 na str. 48). Průměrné počty pojištěnců se zvýšily proti roku 2009 o 19 159 osob (1,7 %). Plán průměrného počtu pojištěnců byl překročen o 13 155 osob. Počty pojištěnců, za které hradí pojistné stát, rostly opět rychleji než celkové počty pojištěnců. K poslednímu dni sledovaného období vzrostly proti stavu na konci roku 2009 o 2,9 % (17 751 osob), což je o 15,8 % více, než činil celkový nárůst počtu pojištěnců. Průměrné počty pojištěnců, za které hradí pojistné stát, vzrostly proti roku 2009 dokonce o 3,6 % (21 546 osob) a převýšily také celkový přírůstek počtu pojištěnců. Příčinou tohoto jevu je stárnutí pojistného kmene. Zatímco průměrný počet pojištěnců do 60 let věku, za které je plátcem pojistného stát, vzrostl téměř stejnou měrou (1,8 %) jako celkový počet pojištěnců, tak průměrné počty pojištěnců nad 60 let věku, za které je plátcem pojistného stát, se zvýšily o 8,3 %. Počet pojištěnců, za které je plátcem pojistného stát, představoval k 31. 12. 2010 již 55,2 % z celkového počtu pojištěnců a proti 31. 12. 2009 se tento podíl zvýšil o 0,9 %.

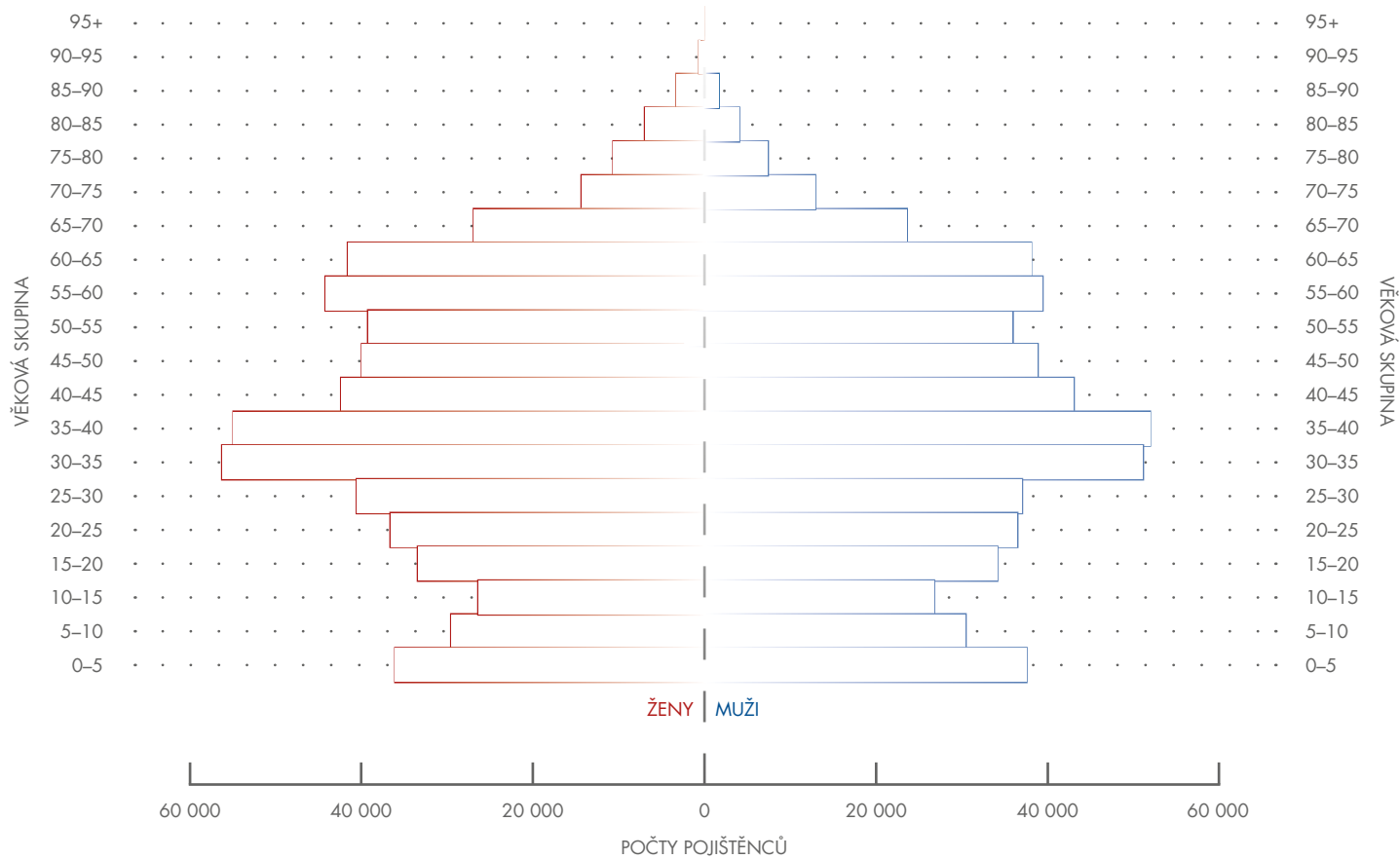
POJIŠTĚNCI	SKUTEČNOST 2009	SKUTEČNOST 2010	ROZDÍL 2010–2009	% SKUT. 2010/2009
Počet pojištěnců celkem k poslednímu dni sledovaného období	1 121 497	1 136 830	15 333	101,4%
Z toho: státem hrazení	609 502	627 253	17 751	102,9%
Průměrný počet pojištěnců za sledované období	1 113 019	1 132 178	19 159	101,7%
Z toho: státem hrazení	600 476	622 022	21 546	103,6%
v tom: do 60 let	433 046	440 721	7 675	101,8%
nad 60 let	167 430	181 301	13 871	108,3%

Interní tabulka

Plán počtu pojištěnců, za které je plátcem pojistného stát, k poslednímu dni sledovaného období byl překročen o 1,8 % a plán průměrného počtu pojištěnců, za které je plátcem pojistného stát, byl překročen o 1,7 %.

U pojištěnců, ze které hradí pojistné stát, došlo k největšímu pohybu v kategorii poživatelů důchodu. K 31. 12. 2010 jich proti 31. 12. 2009 přibylo 18 014. Tento přírůstek byl vyvolán stárnutím silné populační vlny poválečných ročníků. Vyšší přírůstek byl zaznamenán také v kategorii školou povinných dětí, kterých za stejné období přibylo 3 843. Ubylo však naopak 3 074 žen na mateřské dovolené, což souvisí se zastavením růstu porodnosti, ke kterému docházelo během několika posledních let.

K 31. 12. 2010 se v evidenci pojišťovny nacházelo celkem 4 911 pojištěnců, kteří se odhlásili z pojištění z důvodu dlouhodobého pobytu v zahraničí. Proti 31. 12. 2009, kdy jich bylo 4 971, došlo k nepatrnému poklesu.



Interní graf

6.4 Rekapitulace dopadů z Dohody uzavřené mezi ZP a MZ dne 7. 5. 2009

Vyčíslení úspory při tvorbě zdrojů PF

maximální limit pro tvorbu PF ze ZFZP dle zákona:	767 574 tis. Kč
skutečně realizovaný příděl do PF:	630 000 tis. Kč
úspora	137 574 tis. Kč
z toho z titulu Dohody	105 147 tis. Kč

Vyčíslení úspory při tvorbě Fprev:

maximální možný limit pro tvorbu Fprev ze ZFZP:	133 590 tis. Kč
skutečně realizovaný příděl do Fprev:	90 529 tis. Kč
úspora	43 061 tis. Kč

Celková úspora činí 180 635 tis. Kč, z toho úspora daná Dohodou 148 208 tis. Kč.

PLNĚNÍ PODMÍNEK USTANOVENÍ
§ 18 ZÁKONA Č. 106/1999 SB.
VE ZNĚNÍ POZDĚJŠÍCH PŘEDPISŮ

7

7 Plnění podmínek ustanovení § 18 zákona č. 106/1999 Sb., ve znění pozdějších předpisů

V roce 2010 došly na adresu ZP MV ČR dvě žádosti o poskytnutí informací podle zákona č. 106/1999 Sb., o svobodném přístupu k informacím, v platném znění (dále jen „zákon č. 106/1999 Sb., v platném znění“). Jedna žádost byla rozhodnutím odmítnuta, druhá byla odmítnuta částečně. Proti vydanému rozhodnutí o odmítnutí žádosti, resp. rozhodnutí o částečném odmítnutí žádosti, nebylo podáno odvolání.

Proti ZP MV ČR nebylo vedeno žádné soudní řízení ve smyslu § 18 odst. 1 písm c) zákona č. 106/1999 Sb., v platném znění, a nebyly jí uloženy žádné sankce za nedodržování tohoto zákona.

Žádná výhradní licence nebyla v roce 2010 ZP MV ČR poskytnuta.

ZP MV ČR neobdržela v roce 2010 žádnou stížnost podle § 16a zákona č. 106/1999 Sb., v platném znění.

ZÁVĚR 8

Hospodaření pojišťovny v roce 2010 lze hodnotit jako vyrovnané. Pojišťovna realizovala úhrady zdravotní péče a přiděly fondům tak, že k jejich finančnímu krytí nebylo nutno čerpat úvěr.

- Příjmy po přerozdělování (20 911 478 tis. Kč) vykazují spolu s výdaji na zdravotní péči (20 623 194 tis. Kč) a přiděly ostatním fondům v rámci provozu pojišťovny (734 964 tis. Kč) záporné saldo (- 446 680 tis. Kč). V roce 2010 dochází ke snížení kladného zůstatku finančních prostředků ZFZP z předchozích let o 270 935 tis. Kč.
- Průměrný denní výdaj na zdravotní péči včetně výdajů za ošetření cizinců a paušální platby: $20\,634\,098 / 365 = 56\,532$ tis. Kč
- Stav závazků vůči ZZ ve lhůtě splatnosti zaznamenal nárůst o 358 198 tis. Kč.
- Počet platebních dnů pro závazky ve lhůtě splatnosti bez dohadných položek (včetně úhrad za cizince a paušální platby): $1\,467\,532 / 56\,532 = 26$ platebních dnů.
- Fondy byly ke dni 31. 12. 2010 naplněny v souladu s Dohodou, zákonem č. 280/1992 Sb., v platném znění, a vyhláškou MF č. 418/2003 Sb., v platném znění. Finanční dorovnání k provedeným předpisům přidělu proběhlo v roce 2011.
- Stav finančních prostředků ZFZP (včetně hotovosti pokladny a rezervy na soudní spory), oddíl B, vykazoval na počátku období 4 111 271 tis. Kč a na konci období (B IV) 3 840 336 tis. Kč, tj. pokles o 270 935 tis. Kč. Konečný zůstatek účtu pokrývá průměrnou denní úhradu zdravotní péče na 68 dní.
- K 31. 12. 2010 byly uplatněny opravné položky v celkové výši 1 028 903 tis. Kč. Stav pohledávek po lhůtě splatnosti za plátcí pojistného se v důsledku uplatnění opravných položek snížil proti stavu v předchozím období o 622 443 tis. Kč. Opravné položky k pojistnému a příslušenství byly k 31. 12. 2010 uplatněny poprvé.
- Pohledávky za ZZ po lhůtě splatnosti pojišťovna nemá. Závazky po lhůtě splatnosti vůči ZZ vztahující se k ZFZP pojišťovna k rozvahovému dni nemá, a proto nevykazuje.

V Praze dne 28. dubna 2011



Ing. Jaromír Gajdáček, Ph.D., MBA
generální ředitel ZP MV ČR

TABULKOVÁ ČÁST 9

9 Tabulková část

9.1 Přehled základních ukazatelů o činnosti zdravotní pojišťovny

Ř.	UKAZATEL	MĚR. JEDN.	ROK 2010 ZPP	ROK 2010 SKUTEČNOST	% SKUT. 2010/ZPP 2010
	I. Pojištěnci				
1	Počet pojištěnců celkem k poslednímu dni sledovaného období	osob	1 122 091	1 136 830	101,3
1.1	z toho: státem hrazení	osob	616 167	627 253	101,8
2	Průměrný počet pojištěnců za sledované období	osob	1 119 023	1 132 178	101,2
2.1	z toho: státem hrazení	osob	611 727	622 022	101,7
	II. Ostatní ukazatele				
3	Stav dlouhodobého majetku včetně poskytovaných záloh pořízený k poslednímu dni sledovaného období	tis. Kč	604 137	483 169	80,0
4	Stav dlouhodobého majetku, včetně poskytovaných záloh pořízený za sledované období	tis. Kč	45 565	26 125	57,3
4.1	v tom: majetek na vlastní činnost	tis. Kč	45 565	26 125	57,3
4.2	ostatní majetek	tis. Kč	0	0	0,0
5	Stav finančních investic k poslednímu dni sledovaného období (krátkodobé i dlouhodobé)	tis. Kč	65 000	98 411	151,4
5.1	z toho vázáno v dceřiné společnosti		0	0	0,0
6	Finanční investice pořízené za sledované období (saldo nákup-prodej)	tis. Kč	0	43 810	0,0
6.1	z toho: vázáno v dceřiné společnosti		0	0	0,0
7	Přijaté bankovní úvěry celkem (tj. bez údajů na řádcích 10 a 13) za sledované období	tis. Kč	0	0	0,0
7.1	v tom: dlouhodobé	tis. Kč	0	0	0,0
7.2	krátkodobé	tis. Kč	0	0	0,0
8	Splátky bankovních úvěrů krátkodobých i dlouhodobých za sledované období	tis. Kč	0	0	0,0
9	Nesplacený zůstatek bankovních úvěrů k poslednímu dni sledovaného období celkem	tis. Kč	0	0	0,0
10	Přijaté návratné finanční výpomoci ze státního rozpočtu ve sledovaném období	tis. Kč	0	0	0,0
11	Splácení návratné finanční výpomoci ze státního rozpočtu ve sledovaném období	tis. Kč	0	0	0,0

12	Nesplacený zůstatek návratné finanční výpomoci ze státního rozpočtu k poslednímu dni sledovaného období celkem	tis. Kč	0	0	0,0
13	Přijaté půjčky (např. od žadatele o povolení podle § 3 zákona č. 280/1992 Sb.) ve sledovaném období	tis. Kč	0	0	0,0
14	Splátky půjček ve sledovaném období	tis. Kč	0	0	0,0
15	Nesplacený zůstatek půjček k poslednímu dni sledovaného období celkem	tis. Kč	0	0	0,0
16	Přijaté finanční dary a nenávratné dotace ve sledovaném období	tis. Kč	0	0	0,0
17	Přepočtený počet zaměstnanců k poslednímu dni sledovaného období (zaokrouhlí se na celá čísla)	osob	635	626	98,6
18	Průměrný přepočtený počet zaměstnanců (zaokrouhlí se na celá čísla)	osob	635	625	98,4
19	Výpočet limitu nákladů na činnost podle vyhlášky č. 418/2003 Sb., kterou se stanoví podrobnější vymezení okruhu a výše příjmů a výdajů fondů veřejného zdravotního pojištění zdravotních pojišťoven, podmínky jejich tvorby, užití, přípustnosti vzájemných převodů finančních prostředků a hospodaření s nimi, limit nákladů na činnost zdravotních pojišťoven krytých ze zdrojů základního fondu včetně postupu propočtu tohoto limitu, ve znění pozdějších předpisů (dále jen „vyhláška o fondech“) (zaokrouhlí se na 2 desetinná místa) ¹⁾	%	3,15	3,15	100,0
20	Rozvrhová základna pro propočet přidělu do provozního fondu podle § 7 vyhlášky o fondech	tis. Kč	20 072 535	21 029 418	104,8
21	Maximální limit nákladů na činnost propočtený z dosažené rozvrhové základny podle § 7 vyhlášky o fondech ¹⁾	tis. Kč	632 285	662 427	104,8
22	Skutečný příděl ze ZFZP do provozního fondu ve sledovaném období	tis. Kč	630 000	630 000	100,0
	III. Závazky a pohledávky				
23	Závazky celkem k poslednímu dni sledovaného období (neobsahují nesplacené zůstatky bankovních úvěrů, návratných finančních výpomocí ze státního rozpočtu a půjček uvedených na ř. 9, 12 a 15) ²⁾	tis. Kč	1 934 234	2 127 143	110,0
23.1	v tom: závazky vůči zdravotnickým zařízením ve lhůtě splatnosti	tis. Kč	1 849 234	2 041 022	110,4
23.2	závazky vůči zdravotnickým zařízením po lhůtě splatnosti	tis. Kč	0	0	0,0
23.3	ostatní závazky ve lhůtě splatnosti	tis. Kč	85 000	86 121	101,3
23.4	ostatní závazky po lhůtě splatnosti	tis. Kč	0	0	0,0
24	Pohledávky celkem k poslednímu dni sledovaného období	tis. Kč	3 470 500	2 975 927	85,7
24.1	v tom: pohledávky za plátcí pojistného ve lhůtě splatnosti	tis. Kč	1 773 000	1 807 124	101,9
24.2	pohledávky za plátcí pojistného po lhůtě splatnosti	tis. Kč	1 600 500	1 094 774	68,4
24.3	pohledávky za zdravotnickými zařízeními ve lhůtě splatnosti	tis. Kč	60 000	26 333	43,9
24.4	pohledávky za zdravotnickými zařízeními po lhůtě splatnosti	tis. Kč	0	0	0,0
24.5	ostatní pohledávky ve lhůtě splatnosti	tis. Kč	37 000	47 696	128,9
24.6	ostatní pohledávky po lhůtě splatnosti	tis. Kč	0	0	0,0

25	Dohadné položky pasivní celkem – stav k poslednímu dni sledovaného období ³⁾	tis. Kč	482 200	573 901	119,0
26	Dohadné položky aktivní celkem – stav k poslednímu dni sledovaného období ³⁾	tis. Kč	0	0	0,0
27	Rezervy celkem – stav k poslednímu dni sledovaného období	tis. Kč	0	0	0,0
28	Opravné položky celkem – stav k poslednímu dni sledovaného období	tis. Kč	0	1 028 903	0,0
Doplňující údaje k řádkům 1, 2, 5 a 6.					
k 1.1	z toho pojištěnci ze zemí Evropské unie	osob	350	401	114,6
k 2.1	z toho pojištěnci ze zemí Evropské unie	osob	335	401	119,7
k 5	z toho ve Fondu majetku (FM)	tis. Kč	0	0	0,0
k 6	z toho ve Fondu majetku (FM)	tis. Kč	0	0	0,0

VZ 2010 Zuk - 1

Poznámky:

- 1) ZP uvedou limit nákladů v procentech ve smyslu „Dohody“ ze dne 7. 5. 2009 uzavřené s MZ pro rok 2010.
- 2) Závazky celkem (ř. 23) vykazují rozdíl proti údajům v Rozvaze (ř. 81) ve výši + 411 tis. Kč – dohadné položky vůči PF.
- 3) Na řádcích 25 a 26 jsou dohadné položky uvedeny pouze informativně, protože jsou součástí údajů Pohledávky celkem a Závazky celkem.

9.2 Rekapitulace dopadů z Dohody uzavřené mezi ZP a MZ dne 7. května 2009

Ř.	UKAZATEL PROVOZNÍ FOND	MĚRNÁ JEDNOTKA	ROK 2010 ZPP	ROK 2010 SKUTEČ.
	Provozní fond			
1.	Výpočet limitu nákladů na činnost dle vyhlášky č. 418/2003 Sb. (bez omezení Dohodou)	%	3,65	3,65
2.	Hodnota limitu	tis. Kč	732 648	767 574
3.	Maximální limit nákladů na činnost propočtený z dosažené rozvrhové základny na ř. 20 (s omezením dle Dohody). Vazba na ř. 19	%	3,15	3,15
4.	Hodnota dohodnutého limitu (je též na ř. 21)	tis. Kč	632 285	662 427
5.	Úspora ponechaná ve prospěch ZFZP a jeho BÚ	tis. Kč	100 363	105 147
6.	Skutečný příděl ze ZFZP (z ř. 22 ZUK)	tis. Kč	630 000	630 000
7.	Rozdíl mezi skutečným přídělem (ř. 22 ZUK) a možným přídělem dle Dohody (ř. 21 ZUK)	tis. Kč	- 2 285	- 32 427
	Fond prevence			
8.	Základna pro výpočet zdrojů do Fprev (dle Dohody, ř. 20 ZUK pro ZZP, zákonný limit pro VZP ČR)	tis. Kč	20 072 535	21 029 418
9.	Maximální příděl v % (s omezením dle Dohody pro ZZP)	%	0,40	0,40
10.	Výpočet maximální výše zdrojů Fprev (s omezením dle Dohody)	tis. Kč	80 290	84 118
11.	Výše zdrojů Fprev, která by mohla být přidělena v r. 2010 bez omezení Dohodou	tis. Kč	134 950	133 590
12.	Skutečná výše zdrojů Fprev převedená v r. 2010 (vazba na oddíl B)*	tis. Kč	80 290	90 529
13.	Rozdíl mezi skutečnou výší zdrojů Fprev a možnou výší zdrojů dle Dohody (doplatky + nebo překročení -)	tis. Kč	- 0	6 411
14.	Úspora ponechaná ve prospěch ZFZP a jeho BÚ	tis. Kč	54 660	43 061

VZ 2010 Dohoda - 1a

Poznámka:

*vazba na tab. 2 oddíl B III ř. 3.3

9.3 Část I.: Základní fond zdravotního pojištění (v tis. Kč)

A. ZÁKLADNÍ FOND ZDRAVOTNÍHO POJIŠTĚNÍ (ZFZP) TVORBA A ČERPÁNÍ VE SLEDOVANÉM OBDOBÍ		ROK 2010 ZPP	ROK 2010 SKUTEČNOST	% SKUT. 2010 ZPP 2010
I.	Počáteční zůstatek k 1. 1. ve sledovaném období	5 047 003	5 665 832	112,3
II.	Tvorba celkem = zdroje	20 748 800	21 641 664	104,3
1	Pojistné z veřejného zdravotního pojištění podle § 1 odst. 1 písm. a) vyhlášky o fondech, včetně dohadných položek	21 086 700	21 545 776	102,2
1.1	z toho: dohadné položky k pojistnému podle § 1 odst. 1 písm. c) vyhlášky o fondech ⁵⁾	0	0	0,0
2	Peněžní prostředky plynoucí z měsíčního vyúčtování výsledků přerozdělování ± podle § 1 odst. 1 písm. b) vyhlášky o fondech	- 562 000	- 228 474	40,7
2.1	Pojistné z veř. zdrav. pojištění po přerozdělování (ř. 1 + ř. 2) podle § 20 a 21a zákona č. 592/1992 Sb., o pojistném na všeobecné zdravotní pojištění, ve znění pozdějších předpisů a podle § 1 odst. 1 písm a) až c) vyhlášky o fondech	20 524 700	21 317 302	103,9
3	Penále, pokuty a přírážky k pojistnému podle § 1 odst. 2 nebo 3 vyhlášky o fondech, včetně dohadných položek	91 000	178 609	196,3
3.1	z toho: dohadné položky ⁵⁾	0	0	0,0
4	Náhrady škod podle § 1 odst. 1 písm. d) vyhlášky o fondech	42 000	57 471	136,8
5	Úroky získané hospodařením se ZFZP podle § 1 odst. 2 nebo 3 vyhlášky o fondech	77 750	74 604	96,0
6	Ostatní pohledávky podle § 1 odst. 1 písm. g) vyhlášky o fondech	0	1 184	0,0
7	Převody z jiných fondů v souladu s § 1 odst. 1 písm. i) vyhlášky o fondech	0	0	0,0
8	Převod zůstatku ZFZP v případě sloučení nebo splnutí zdravotní pojišťovny podle § 1 odst. 1 písm. j) vyhlášky o fondech	0	0	0,0
9	Pohledávky za zahraniční pojišťovnou za zdravotní péči poskytnutou v ČR cizím pojištěncům podle § 1 odst. 1 písm. f) vyhlášky o fondech	12 000	10 469	87,2
10	Pohledávky za zahraniční pojišťovnou za paušální platbu na cizí pojišťovně podle § 1 odst. 1 písm. f) vyhlášky o fondech	1 350	1 778	131,7
11	Kladné kurzové rozdíly podle § 1 odst. 1 písm. h) vyhlášky o fondech	0	0	0,0
12	Dar určený dárce pro ZFZP, nebo pokud nebyl dárce určen účel daru, podle § 1 odst. 1 písm. e) vyhlášky o fondech	0	0	0,0
13	Snížené nebo zrušené opravné položky k pojistnému, penále, pokutám a přírážkám k pojistnému podle § 1 odst. 1 písm. k) vyhlášky o fondech	0	0	0,0
14	Snížené nebo zrušené ostatní opravné položky podle § 1 odst. 1 písm. l) vyhlášky o fondech	0	0	0,0
15	Použití, snížené nebo zrušené rezervy na pravomocně neskončené soudní spory podle § 1 odst. 1 písm. m) vyhlášky o fondech	0	247	0,0
16	Použití, snížené nebo zrušené ostatní rezervy neuvedené v § 1 odst. 4 písm. m), vazba na § 1 odst. 1 písm. n) vyhlášky o fondech	0	0	0,0
17	Ostatní dohadné položky aktivní vztahující se k základnímu fondu neuvedené v § 1 odst. 1 písm. c), vazba na § 1 odst. 1 písm. o) vyhlášky o fondech	0	0	0,0
III.	Čerpání celkem = snížení zdrojů:	21 939 016	22 569 736	102,9

1	Závazky za zdravotní péči včetně korekcí a revizí a úhrad jiným zdravotním pojišťovnám podle § 1 odst. 4 písm. a), 4 písm. b) a 4 písm. d) a odst. 4 písm. e) vyhlášky o fondech, včetně dohadných položek	21 144 000	20 627 696	97,6
	z toho:			
1.1	závazky za léčení pojištěnců dané zdravotní pojišťovny v cizině podle § 1 odst. 4 písm. b) vyhlášky o fondech	25 000	29 636	118,5
1.2	dohadné položky k závazkům podle § 1 odst. 4 písm. e) vyhlášky o fondech vztahující se k § 1 odst. 4 písm. a) vyhlášky o fondech ⁵⁾	18 500	221 340	1196,4
2	Úroky z úvěrů podle § 1 odst. 4 písm. f) vyhlášky o fondech	0	0	0,0
3	Předpis přidělu do jiných fondů (3.1 + 3.2 + 3.3 + 3.4)	726 416	734 154	101,1
	v tom:			
3.1	do rezervního fondu podle § 1 odst. 4 písm. j) vyhlášky o fondech ⁴⁾	16 126	20 012	124,1
3.2	do provozního fondu podle § 1 odst. 4 písm. i) vyhlášky o fondech ¹⁾	630 000	630 000	100,0
3.3	do fondu prevence podle § 1 odst. 4 písm. k) vyhlášky o fondech ²⁾	80 290	84 142	104,8
3.4	Mimořádný převod do provozního fondu-pouze Vojenská zdravotní pojišťovna ČR podle §1 odst. 4 písm. l) vyhlášky o fondech	0	0	0,0
4	Odpis pohledávek podle § 1 odst. 5 vyhlášky o fondech	23 500	141 824	603,5
5	Snížení základního fondu o částky penále, pokut a přírážek na základě rozhodnutí o odstranění tvrdosti podle § 53a zákona č. 48/1997 Sb., ve znění pozdějších předpisů, podle § 1 odst. 6 vyhlášky o fondech ³⁾	4 500	5 336	118,6
6	Závazky vyplývající z poskytnutí zdravotní péče fakturované tuzemskými zdravotnickými zařízeními za cizí pojištěnce včetně výsledků revize podle § 1 odst. 4 písm. c) vyhlášky o fondech	13 500	11 332	83,9
7	Závazky vůči zahraniční pojišťovně z titulu paušální platby za pojištěnce podle § 1 odst. 4 písm. c) vyhlášky o fondech	1 100	250	22,7
8	Bankovní poplatky za vedení účtu ZFZP a další poplatky podle § 1 odst. 4 písm. g) vyhlášky o fondech	26 000	20 240	77,8
9	Záporné kurzové rozdíly podle § 1 odst. 4 písm. h) vyhlášky o fondech	0	1	0,0
10	Tvorba rezervy na pravomocně neskončené soudní spory podle § 1 odst. 4 písm. m) vyhlášky o fondech	0	0	0,0
11	Tvorba ostatních rezerv podle § 1 odst. 4 písm. n) vyhlášky o fondech	0	0	0,0
12	Tvorba opravných položek k pojistnému, penále, pokutám a přírážkám k pojistnému podle § 1 odst. 4 písm. o) vyhlášky o fondech	0	1 028 903	0,0
13	Tvorba ostatních opravných položek neuvedených v § 1 odst. 4 písm. o) vyhlášky o fondech	0	0	0,0
IV.	Konečný zůstatek k poslednímu dni sledovaného období = I + II – III	3 856 787	4 737 760	122,8

**B. ZÁKLADNÍ FOND ZDRAVOTNÍHO POJIŠTĚNÍ (ZFZP)
PŘÍJMY A VÝDAJE VE SLEDOVANÉM OBDOBÍ PODLE § 1 ODS. 7 VYHLÁŠKY O FONDĚCH**

		ROK 2010 ZPP	ROK 2010 SKUTEČNOST	% SKUT. 2010 ZPP 2010
I.	Počáteční zůstatek k 1. 1. ve sledovaném období	3 874 249	4 111 024	106,1
II.	Příjmy celkem:	20 162 385	21 116 714	104,7
1	Pojistné z veřejného zdravotního pojištění podle § 1 odst. 1 písm. a) vyhlášky o fondech	20 536 535	21 139 952	102,9
2	Peněžní prostředky plynoucí z měsíčního vyúčtování výsledků přerozdělování ± podle § 1 odst. 1 písm. b) vyhlášky o fondech	- 562 000	- 228 474	40,7
2.1	Pojistné z veř. zdrav. pojištění po přerozdělování (ř. 1 + ř. 2) podle § 20 a 21a zák. 592/1992 Sb., o pojistném na všeobecné zdravotní pojištění, ve znění pozdějších předpisů a podle § 1 odst. 1 písm. a) a b) vyhlášky o fondech	19 974 535	20 911 478	104,7
3	Penále, pokuty a přírážky k pojistnému podle § 1 odst. 2 nebo 3 vyhlášky o fondech	57 200	66 033	115,4
4	Náhrady škody podle § 1 odst. 1 písm. d) vyhlášky o fondech	40 800	51 907	127,2
5	Úroky získané hospodařením podle § 1 odst. 2 nebo 3 vyhlášky o fondech	77 750	67 557	86,9
6	Ostatní příjmy podle § 1 odst. 1 písm. g) vyhlášky o fondech	0	1 405	0,0
7	Převody z jiných fondů v souladu s § 1 odst. 1 písm. i) vyhlášky o fondech	0	0	0,0
8	Příjem zůstatku v případě sloučení nebo splnutí zdravotní pojišťovny podle § 1 odst. 1 písm. j) vyhlášky o fondech	0	0	0,0
9	Příjem od zahraniční pojišťovny podle § 1 odst. 1 písm. f) vyhlášky o fondech za uhrazenou zdravotní péči zdravotnickým zařízením za cizí pojištěnce	11 300	16 410	145,2
10	Příjem paušální platby na cizí pojištěnce od zahraniční pojišťovny podle § 1 písm. f) vyhlášky o fondech	800	1 677	209,6
11	Kladné kurzové rozdíly podle § 1 odst. 1 písm. h) vyhlášky o fondech	0	0	0,0
12	Dar určený dárcem pro ZFZP, nebo pokud nebyl dárcem určen účel daru podle § 1 odst. 1 písm. e) vyhlášky o fondech	0	0	0,0
13	Příjem úvěru na posílení ZFZP	0	0	0,0
14	Příjem návratných finančních výpomocí na posílení ZFZP	0	0	0,0
	Převod finanční hotovosti z BÚ rezerv	0	247	0,0
III.	Výdaje celkem:	21 210 735	21 387 402	100,8
1	Výdaje za zdravotní péči včetně korekcí a revizí a úhrad jiným zdravotním pojišťovnám podle § 1 odst. 4 písm. a), 4 písm. b) a 4 písm. d) vyhlášky o fondech	20 443 719	20 623 194	100,9
	z toho:			0,0
1.1	výdaje za léčení pojištěnců dané zdravotní pojišťovny v cizině podle § 1 odst. 4 písm. b) vyhlášky o fondech	25 000	31 048	124,2
2	Úroky z úvěrů podle § 1 odst. 4 písm. f) vyhlášky o fondech	0	0	0,0
3	Příděly do jiných fondů (3.1 + 3.2 + 3.3 + 3.4)	726 416	734 964	101,2

	v tom:			
3.1	do rezervního fondu podle § 1 odst. 4 písm. j) vyhlášky o fondech ⁴⁾	16 126	14 435	89,5
3.2	do provozního fondu podle § 1 odst. 4 písm. i) vyhlášky o fondech ¹⁾	630 000	630 000	100,0
3.3	do fondu prevence podle § 1 odst. 4 písm. k) vyhlášky o fondech ²⁾	80 290	90 529	112,8
3.4	Mimořádný převod do provozního fondu - pouze Vojenská zdravotní pojišťovna ČR podle § 1 odst. 4 písm. l) vyhlášky o fondech	0	0	0,0
4	Výdaje za poskytnutou zdravotní péči fakturovanou tuzemským zdravotnickým zařízeními za cizí pojištění včetně výsledků revize podle § 1 odst. 4 písm. c) vyhlášky o fondech	13 500	10 654	78,9
5	Výdaje za paušální platby za pojištění hrazené zahraničním pojišťovnám podle § 1 písm. c) vyhlášky o fondech	1 100	250	22,7
6	Bankovní poplatky za vedení účtu základního fondu a další poplatky podle § 1 odst. 4 písm. g) vyhlášky o fondech	26 000	18 340	70,5
7	Záporné kurzové rozdíly podle § 1 odst. 4 písm. h) vyhlášky o fondech	0	0	0,0
8	Splátky úvěrů na posílení ZFZP	0	0	0,0
9	Splátky návratných finančních výpomocí na posílení ZFZP	0	0	0,0
IV.	Konečný zůstatek k poslednímu dni sledovaného období = I + II – III	2 825 899	3 840 336	135,9
	Z B IV přináleží hodnotě rezerv k poslednímu dni sledovaného období	367	0	0,0

C. SPECIFIKACE UKAZATELE B II ¹⁾		ROK 2010 ZPP	SKUTEČNOST 2010	% SKUT. 2010/ ZPP 2010
1	Příjmy z pojistného od zaměstnavatelů	19 225 416	19 637 688	102,1
2	Příjmy z pojistného od osob samostatně výdělečně činných	1 187 910	1 379 143	116,1
3	Příjmy z pojistného od ostatních plátců (osob bez zdanitelných příjmů + případné další platby veřejného zdravotního pojištění)	122 309	123 337	100,8
4	Neidentifikovatelné platby od různých typů plátců	900	- 216	0,0
5	Součet řádků C ř. 1 až C ř. 4 = B.II ř. 1)	20 536 535	21 139 952	102,9

VZ 2010 ZFZP - 2

Poznámky k tabulce ČÁST I.:

1) Propočít limitu přidělu podle § 7 vyhlášky je vázán na údaje rozvrhové základny propočtené z oddílu B II ZFZP.

2) Pokud zdravotní pojišťovna účtuje úroky, pokuty, penále a přirážky do ZFZP a následně provádí převod ze ZFZP do fondu prevence, bude k tomuto účelu využívat jak oddíl A III ř.3.3, tak i oddíl B III ř.3.3.

3) V případě, že ZP nevykazují hodnotu odstranění tvrdostí na příloze č. 7, oddíl A III ř. 6, musí být hodnota odstranění tvrdostí vykázaná na tomto řádku. I pokud ZPP účtuje danou položku tzv. „saldem“ na ř. A II. 1 ZFZP, vykáže danou hodnotu na ř. A III.5 a o danou hodnotu upraví jednotlivé položky a mezisoučty tak, aby byla zachována hodnota na KZ na ř. IV. Vzniklý rozdíl oproti účetním sestavám se komentuje pod touto tabulkou.

4) Propočít převodu do RF v oddílu A III na ř. 3. 1. se provádí i v případě, že z důvodu nedostatku finančních prostředků nebude vykázan převod v oddílu B III na ř. 3. 1.

5) V řádcích „z toho“ A II 1.1., A II 3.1., nebo A III 1. 2. se zobrazuje stav proúčtování dohadných položek (-), které byly do daného období převedeny jako součást počátečních zůstatků. V účetní závěrce se pak do položky promítne hodnota nově stanovených dohadných položek (+), (-)

9.4 Část II.: Propočet salda příjmů a nákladů na ZFZP z vybraných položek části A III a B II ZFZP (v tis. Kč)

B. PŘÍJMY VE SLEDOVANÉM OBDOBÍ		ROK 2010 ZPP	ROK 2010 SKUTEČ.	% SKUT. 2010 ZPP 2010	VAZBA NA Ř. ODDÍLU B II ZFZP
I.	Příjmy celkem:	20 162 385	21 116 714	104,7	
1	Pojistné z veřejného zdravotního pojištění podle § 1 odst. 1 písm. a) vyhlášky o fondech	20 536 535	21 139 952	102,9	1
2	Peněžní prostředky plynoucí z měsíčního vyúčtování výsledků přerozdělování ± podle § 1 odst. 1 písm. b) vyhlášky o fondech	- 562 000	- 228 474	40,7	2
2.1	Pojistné z veř. zdrav. pojištění po přerozdělování (ř. 1 + ř. 2) podle § 20, 21a zák. 592/1992 Sb., o pojistném na všeobecné zdravotní pojištění, ve znění pozdějších předpisů, a § 1 odst. 1 písm. a) a b) vyhlášky o fondech	19 974 535	20 911 478	104,7	2.1
3	Penále, pokuty a přírážky k pojistnému podle § 1 odst. 2 nebo 3 vyhlášky o fondech	57 200	66 033	115,4	3
4	Náhrady škody podle § 1 odst. 1 písm. d) vyhlášky o fondech	40 800	51 907	127,2	4
5	Úroky získané hospodařením podle § 1 odst. 2 nebo 3 vyhlášky o fondech	77 750	67 557	86,9	5
6	Ostatní příjmy podle § 1 odst. 1 písm. g) vyhlášky o fondech	0	1 405	0,0	6
7	Převody z jiných fondů v souladu s § 1 odst. 1 písm. i) vyhlášky o fondech	0	0	0,0	7
8	Příjem od zahraniční pojišťovny podle § 1 odst. 1 písm. e) vyhlášky o fondech za uhrazenou zdravotní péči zdravotnickým zařízením za cizí pojištěnce	11 300	16 410	145,2	9
9	Příjem paušální platby za cizí pojištěnce od zahraniční pojišťovny podle § 1 odst. 1 písm. f) vyhlášky o fondech	800	1 677	209,6	10
10	Kladné kurzové rozdíly podle § 1 odst. 1 písm. h) vyhlášky o fondech	0	0	0,0	11
11	Dar určený dárce pro ZFZP, nebo pokud nebyl dárce určen účel daru podle § 1 odst. 1 písm. e) vyhlášky o fondech	0	0	0,0	12
	Převod finanční hotovosti z BÚ rezerv	0	247	0,0	

A. ČERPÁNÍ VE SLEDOVANÉM OBDOBÍ		ROK 2010 ZPP	ROK 201 SKUTEČ.	% SKUT. 2010/ZPP 2010	VAZBA NA Ř. ODDÍLU A III ZFZP A ODDÍLU A II ZFZP
II.	Čerpání celkem:	21 911 016	21 393 426	97,6	
1.	Závazky za zdravotní péči včetně korekcí a revizí a úhrad jiným zdravotním pojišťovnám podle § 1 odst. 4 písm. a), odst. 4 písm. b) a odst. 4 písm. d) vyhlášky o fondech , včetně dohadných položek	21 144 000	20 627 696	97,6	1
	z toho:				
1.1	závazky za léčení pojištěnců dané zdravotní pojišťovny v cizině podle § 1 odst. 4 písm. b) vyhlášky o fondech	25 000	29 636	118,5	1.1

1.2	dohadné položky k závazkům podle § 1 odst. 4 písm. e) vyhlášky o fondech vztahující se k § 1 odst. 4 písm. a) vyhlášky o fondech	18 500	221 340	1196,4	1.2
2	Úroky z úvěrů podle § 1 odst. 4 písm. f) vyhlášky o fondech	0	0	0,0	2
3	Předpis přidělů do jiných fondů (3.1 + 3.2 + 3.3 +3.4)	726 416	734 154	101,1	3
	v tom:				
3.1	do rezervního fondu podle § 1 odst. 4 písm. j) vyhlášky o fondech ¹⁾	16 126	20 012	124,1	3.1
3.2	do provozního fondu podle § 1 odst. 4 písm. i) vyhlášky o fondech	630 000	630 000	100,0	3.2
3.3	do fondu prevence podle § 1 odst. 4 písm. k) vyhlášky o fondech	80 290	84 142	104,8	3.3
3.4	Mimořádný převod do provozního fondu - pouze Vojenská zdravotní pojišťovna ČR podle § 1 odst. 4 písm. k) vyhlášky o fondech	0	0	0,0	3.4
4	Závazky vyplývající z poskytnutí zdravotní péče vyúčtované zdravotní pojišťovně zdravotnickými zařízeními za cizí pojištěnce včetně výsledků revize podle § 1 odst. 4 písm. c) vyhlášky o fondech	13 500	11 332	83,9	6
5	Závazky vůči zahraniční pojišťovně z titulu paušální platby za pojištěnce podle § 1 odst. 4 písm. c) vyhlášky o fondech	1 100	250	22,7	7
6	Bankovní poplatky za vedení účtu ZFZP a další poplatky podle § 1 odst. 4 písm. g) vyhlášky o fondech	26 000	20 240	77,8	8
7	Záporné kurzové rozdíly podle § 1 odst. 4 písm. h) vyhlášky o fondech	0	1	0,0	9
8	Tvorba rezervy na pravomocně neskončené soudní spory podle § 1 odst. 4 písm. m) vyhlášky o fondech	0	- 247	0,0	A III.10 - A II.15
9	Tvorba ostatních rezerv podle § 1 odst. 4 písm. n) vyhlášky o fondech	0	0	0,0	A III.11 - A II.16
	Saldo příjmů a nákladů celkem = B I celkem – A II celkem ²⁾	- 1 748 631	- 276 712	15,8	

VZ 2010 ZFZP - 2

Poznámky k tabulce ČÁST II.:

1) Zdravotní pojišťovny vykazují v případě, že je rezervní fond naplňován i finančně.

2) Tabulka bude doplněna komentářem k dosaženému saldu příjmů a nákladů ZFZP ve vztahu k zůstatku finančních prostředků na bankovním účtu ZFZP a stavu závazků vůči ZZ případně dalším důvodům tohoto vývoje.

9.5 Provozní fond (v tis. Kč)

A. PROVOZNÍ FOND (PF) TVORBA A ČERPÁNÍ VE SLEDOVANÉM OBDOBÍ		ROK 2010 ZPP	ROK 2010 SKUTEČNOST	% SKUT. 2010 ZPP 2010
I.	Počáteční zůstatek k 1. 1. ve sledovaném období ²⁾	767 199	842 832	109,9
II.	Tvorba celkem = zdroje	650 908	645 544	99,2
1	Předpis přidělů podle § 1 odst. 4 písm. i) vyhlášky o fondech ze základního fondu zdravotního pojištění, stanovený podle § 7 odst. 1 a 2 vyhlášky o fondech	630 000	630 000	100,0

2	Předpis přidělu z fondu reprodukce majetku ve výši schválené Správní radou podle § 3 odst. 2 písm. c) vyhlášky o fondech	0	0	0,0
3	Předpis převodu prostředků PF v případě sloučení nebo splynutí zdravotní pojišťovny podle § 3 odst. 2 písm. g) vyhlášky o fondech	0	0	0,0
4	Pohledávka z prodeje dlouhodobého hmotného a nehmotného majetku podle § 3 odst. 2 písm. h) vyhlášky o fondech	200	939	469,5
5	Předpis mimořádného přidělu Vojenské zdravotní pojišťovny ČR převodem ze základního fondu zdravotního pojištění	0	0	0,0
6	Předpis úroků vztahujících se k PF podle § 3 odst. 2 písm. d) vyhlášky o fondech	19 343	1 740	9,0
7	Předpis smluvních pokut z porušení smluvního vztahu ke zdravotnickým zařízením podle § 3 odst. 2 písm. i) vyhlášky o fondech	0	0	0,0
8	Kladné rozdíly z ocenění cenných papírů pořízených z PF na reálnou hodnotu podle § 3 odst. 2 písm. f) vyhlášky o fondech	0	374	0,0
9	Kladné kurzové rozdíly související s PF podle § 3 odst. 2 písm. e) vyhlášky o fondech	0	0	0,0
10	Ostatní pohledávky vztahující se k PF podle § 3 odst. 2 písm. j) vyhlášky o fondech	0	162	0,0
11	Pohledávky Všeobecné zdravotní pojišťovny ČR podle § 3 odst. 3 vyhlášky o fondech	0	0	0,0
12	Předpis daru určeného výlučně pro PF podle § 3 odst. 2 písm. b) vyhlášky o fondech	0	0	0,0
13	Zisk z prodeje cenných papírů PF podle § 3 odst. 7 vyhlášky o fondech	0	141	0,0
14	Zisk z držby cenných papírů z PF podle § 3 odst. 7 vyhlášky o fondech	1 365	12 188	892,9
15	Použité, snížené nebo zrušené ostatní rezervy podle § 3 odst. 2 písm. k) vyhlášky o fondech	0	0	0,0
16	Snížené nebo zrušené ostatní opravné položky podle § 3 odst. 2 písm. l) vyhlášky o fondech	0	0	0,0
17	Ostatní dohadné položky aktivní podle § 3 odst. 2 písm. m) vyhlášky o fondech	0	0	0,0
III.	Čerpání celkem = snížení zdrojů:	675 753	588 236	87,0
1	Členění závazků zdravotní pojišťovny v oblasti provozní činnosti – podle § 3 vyhlášky o fondech	670 611	582 033	86,8
1.1	v tom: mzdy bez ostatních osobních nákladů (včetně náhrad mezd)	247 102	244 557	99,0
1.2	ostatní osobní náklady	10 500	5 997	57,1
1.3	pojistné za zaměstnance na zdravotní pojištění ⁴⁾	22 527	22 035	97,8
1.4	pojistné za zaměstnance na sociální zabezpečení a příspěvek na státní politiku zaměstnanosti	65 079	60 564	93,1
1.5	odměny členům správní, dozorčí rady, rozhodčímu orgánu a výboru pro audit	3 200	2 595	81,1
1.6	úroky	0	6	0,0
1.7	podíl úhrad za služby Centra mezistátních úhrad	4 500	1 214	27,0
1.8	podíl úhrad zaměstnanecké zdravotní pojišťovny za služby Informačního centra	753	761	101,1
1.9	podíl úhrad zaměstnanecké zdravotní pojišťovny za vedení centrálního registru	3 180	3 097	97,4

1.10	záporné kurzové rozdíly související s PF	2	1	50,0
1.11	úhrady poplatků	10 600	667	6,3
1.12	závazky k úhradě pokut a penále podle § 3 odst. 4 písm. i) vyhlášky o fondech	0	0	0,0
1.13	úhrada zdravotní péče z rozhodnutí likvidátora zaměstnanecké zdravotní pojišťovny podle § 3 odst. 4 písm. j) vyhlášky o fondech	0	0	0,0
1.14	prostředky vynaložené zaměstnaneckou zdravotní pojišťovnou na nákup metodik od VZP ČR podle § 3 odst. 3 vyhlášky o fondech	58	1 452	2 503,4
1.15	podíl odpisů hmotného a nehmotného majetku vztažený k PF	41 000	37 375	91,2
1.16	ostatní závazky	262 110	201 712	77,0
1.16.1	z toho: za služby související s rozvojem informační infrastruktury systému 3)	4 000	1 749	43,7
2	Předpis zákonné výše přidělu do sociálního fondu podle § 3 odst. 4 písm. b) a podle § 4 odst. 2 písm. a) vyhlášky o fondech	4 942	4 870	98,5
3	Předpis přidělu do rezervního fondu zdravotního pojištění podle § 3 odst. 4 písm. c) a podle § 2 odst. 5 vyhlášky o fondech	0	0	0,0
4	Předpis přidělu do fondu reprodukce majetku podle § 3 odst. 4 písm. d) vyhlášky o fondech	0	0	0,0
5	Předpis přidělu do základního fondu zdravotního pojištění podle rozhodnutí správní rady podle § 3 odst. 4 písm. e) vyhlášky o fondech	0	0	0,0
6	Předpis přidělu do fondu reprodukce majetku ve výši kladného rozdílu mezi prodejní a zůstatkovou cenou podle § 3 odst. 4 písm. k) vyhlášky o fondech	200	932	466,0
7	Záporné rozdíly z ocenění cenných papírů pořízených z prostředků PF na reálnou hodnotu podle § 3 odst. 4 písm. g) vyhlášky o fondech	0	356	0,0
8	Ztráty z prodeje cenných papírů pořízených z prostředků PF podle § 3 odst. 7 vyhlášky o fondech	0	45	0,0
9	Tvorba ostatních rezerv podle § 3 odst. 4 písm. l) vyhlášky o fondech	0	0	0,0
10	Tvorba ostatních opravných položek podle § 3 odst. 4 písm. m) vyhlášky o fondech	0	0	0,0
11	Ostatní dohadné položky pasivní podle § 3 odst. 4 písm. n) vyhlášky o fondech	0	0	0,0
IV.	Konečný zůstatek k poslednímu dni sledovaného období = I + II – III	742 354	900 140	121,3

B. PROVOZNÍ FOND (PF) PŘÍJMY A VÝDAJE VE SLEDOVANÉM OBDOBÍ PODLE § 3 VYHLÁŠKY O FONDECH		ROK 2010 ZPP	ROK 2010 SKUTEČNOST	% SKUT. 2010 ZPP 2010
I.	Počáteční zůstatek k 1. 1. ve sledovaném období	665 111	830 239	124,8
II.	Příjmy celkem:	720 196	1 569 364	217,9
1	Příděl podle § 1 odst. 4 písm. i) vyhlášky o fondech ze ZFZP, stanovený podle § 7 odst. 1 a 2 vyhlášky o fondech	630 000	630 000	100,0
2	Příděl z fondu reprodukce majetku ve výši schválené Správní radou podle § 3 odst. 2 písm. c) vyhlášky o fondech	0	0	0,0
3	Převod prostředků PF v případě sloučení nebo splynutí zdravotní pojišťovny podle § 3 odst. 2 písm. g) vyhlášky o fondech	0	0	0,0

4	Příjmy z prodeje dlouhodobého hmotného a nehmotného majetku podle § 3 odst. 2 písm. h) vyhlášky o fondech	61 200	73	0,1
5	Mimořádný příděl Vojenské zdravotní pojišťovny ČR převodem ze ZFZP	0	0	0,0
6	Příjem úroků vztahujících se k PF podle § 3 odst. 2 písm. d) vyhlášky o fondech	19 343	1 529	7,9
7	Příjem smluvních pokut z porušení smluvního vztahu ke zdravotnickým zařízením podle § 3 odst. 2 písm. i) vyhlášky o fondech	0	0	0,0
8	Kladné kursové rozdíly související s PF podle § 3 odst. 2 písm. e) vyhlášky o fondech	0	0	0,0
9	Ostatní příjmy vztahující se k PF podle § 3 odst. 2 písm. j) vyhlášky o fondech	0	574	0,0
10	Příjmy Všeobecné zdravotní pojišťovny ČR podle § 3 odst. 3 vyhlášky o fondech	0	0	0,0
11	Příjem daru určeného výlučně pro PF podle § 3 odst. 2 písm. b) vyhlášky o fondech	0	0	0,0
12	Příjem zálohy včetně konečného zúčtování na úhradu podílu části režijních výdajů a ostatní zdaňované činnosti podle § 3 odst. 11 vyhlášky o fondech ¹⁾	0	0	0,0
13	Zisk z prodeje cenných papírů podle § 3 odst. 7 vyhlášky o fondech	0	141	0,0
14	Zisk z držby cenných papírů podle § 3 odst. 7 vyhlášky o fondech	1 365	11 663	854,4
15	Prodej cenných papírů oceněný účetní hodnotou prodaných cenných papírů	0	18 395	0,0
	Příjem podílu odpisů OZdČ	6 820	6 529	95,7
	Příjem ročního fin. vyrovnání podílu OZdČ	1 468	1 931	131,5
	Nominální hodnota směnek k datu splatnosti	0	898 529	0,0
III.	Výdaje celkem:	676 186	1 532 975	226,7
1	Členění výdajů v rámci provozní činnosti podle § 3 vyhlášky o fondech	623 224	549 956	88,2
1.1	v tom: mzdy bez ostatních osobních nákladů (včetně náhrad mezd)	248 189	246 595	99,4
1.2	ostatní osobní náklady	10 500	5 997	57,1
1.3	pojistné za zaměstnance na zdravotní pojištění 4)	22 625	22 095	97,7
1.4	pojistné za zaměstnance na sociální zabezpečení a příspěvek na státní politiku zaměstnanosti	65 361	60 452	92,5
1.5	odměny členům správní, dozorčí rady, rozhodčímu orgánu a výboru pro audit	3 200	2 595	81,1
1.6	úroky	0	6	0,0
1.7	podíl úhrad za služby Centra mezistátních úhrad	4 500	1 214	27,0
1.8	podíl úhrad zaměstnanecké zdravotní pojišťovny za služby Informačního centra	753	761	101,1
1.9	podíl úhrad zaměstnanecké zdravotní pojišťovny za vedení centrálního registru	3 180	3 097	97,4

1.10	záporné kurzové rozdíly související s PF	2	1	50,0
1.11	úhrady poplatků	10 600	2 965	28,0
1.12	úhrady pokut a penále podle § 3 odst. 4 písm. i) vyhlášky o fondech	0	0	0,0
1.13	úhrada zdravotní péče z rozhodnutí likvidátora zaměstnanecké zdravotní pojišťovny podle § 3 odst. 4 písm. j) vyhlášky o fondech	0	0	0,0
1.14	prostředky vynaložené zaměstnaneckou zdravotní pojišťovnou na nákup metodik od VZP ČR podle § 3 odst. 3 vyhlášky o fondech	58	1 452	2 503,40
1.15	ostatní výdaje	254 256	202 726	79,7
1.15.1	z toho: za služby související s rozvojem informační infrastruktury systému ³⁾	4 000	1 749	43,7
2	Příděl do sociálního fondu podle § 4 odst. 2 písm. a) vyhlášky o fondech	4 942	4 729	95,7
3	Příděl do rezervního fondu zdravotního pojištění podle § 2 odst. 5 vyhlášky o fondech	0	0	0,0
4	Příděl do fondu reprodukce majetku podle § 3 odst. 4 písm. d) vyhlášky o fondech	0	0	0,0
5	Příděl do základního fondu zdravotního pojištění podle rozhodnutí SR podle § 3 odst. 4 písm. e) vyhlášky o fondech	0	0	0,0
6	Příděl do fondu reprodukce majetku ve výši kladného rozdílu mezi prodejní a zůstatkovou cenou podle § 3 odst. 4 písm. l) vyhlášky o fondech	200	932	466,0
7	Příděl do fondu reprodukce majetku ve výši celkových odpisů včetně zůstatkové hodnoty podle § 6 odst. 2 písm. a) vyhlášky o fondech	47 820	39 248	82,1
8	Zúčtování zálohy Vojenskou zdravotní pojišťovnou ČR na vedení specifických fondů podle § 3 odst. 11 vyhlášky o fondech ¹⁾	0	0	0,0
9	Zúčtování zálohy na podíl režijních výdajů související s ostatní zdaňovanou činností podle § 3 odst. 11 vyhlášky o fondech ¹⁾	0	0	0,0
10	Ztráty z prodeje cenných papírů pořízených z prostředků PF podle § 3 odst. 7 vyhlášky o fondech	0	45	0,0
11	Nákup cenných papírů z finančních prostředků PF podle § 3 odst. 7 vyhlášky o fondech	0	938 065	0,0
12	Splátky půjček od žadatele vztahující se k tomuto fondu	0	0	0,0
IV.	Konečný zůstatek k poslednímu dni sledovaného období = I + II – III	709 121	866 628	122,2
	Z B IV přináleží hodnotě rezerv k poslednímu dni sledovaného období	0	0	0,0

C DOPLNŮJÍCÍ INFORMACE K ODDÍLU B - PODLE USTANOVENÍ § 3 ODS. 7 VYHLÁŠKY O FONDĚCH		ROK 2010 ZPP	ROK 2010 SKUTEČNOST	% SKUT. 2010 ZPP 2010
1	Stav cenných papírů k 1. 1. ve sledovaném období	65 000	54 601	84,0
2	Stav cenných papírů k poslednímu dni sledovaného období	65 000	73 488	113,1

VZ 2010 PF - 3

Poznámky k tabulce:

- 1) Finanční zálohy (poskytované mezi oddělenými bankovními účty) na podíl společných výdajů vztahující se k ostatní zdaňované činnosti (případně u VoZP ČR za specifické fondy), jsou zachyceny pouze v oddílu B, tj. na bankovním účtu v souladu s Českými účetními standardy pro zdravotní pojišťovny.
- 2) Součet počátečního zůstatku oddílu B s počátečním zůstatkem stavu cenných papírů k 1. 1. by měl být roven počátečnímu zůstatku oddílu A. Tato vazba platí i pro konečné zůstatky. Případné rozdíly nutno komentovat na příloze.
- 3) V oddílu A řádky 1.16.1 a v oddílu B řádky 1. 15. 1 jsou řádky „z toho“ určeny pro jednotné vykázání nákladů a výdajů souvisejících s rozvojem informační infrastruktury.
- 4) V oddílu A III, B III ř. 1.3 zdravotní pojišťovny zahrnou i náklady související s platbou zdravotního pojištění členů správní rady, dozorčí rady a rozhodčího orgánu.

9.6 Fond reprodukce majetku (v tis. Kč)

A. FOND REPRODUKCE MAJETKU (FRM) TVORBA A ČERPÁNÍ VE SLEDOVANÉM OBDOBÍ		ROK 2010 ZPP	ROK 2010 SKUTEČNOST	% SKUT. 2010 ZPP 2010
I.	Počáteční zůstatek k 1. 1. ve sledovaném období	432 694	435 147	100,6
II.	Tvorba celkem = zdroje	54 220	53 814	99,3
1	Předpis FRM přidělem z provozního fondu ve výši odpisů podle § 6 odst. 2 písm. a) vyhlášky o fondech	47 820	43 898	91,8
2	Předpis přidělu z provozního fondu ve výši schválené Správní radou podle § 6 odst. 2 písm. b) vyhlášky o fondech	0	0	0,0
3	Úroky z běžného účtu FRM podle § 6 odst. 2 písm. f) vyhlášky o fondech	6 200	8 984	144,9
4	Dar určený dárce na posílení FRM podle § 6 odst. 2 písm. d) vyhlášky o fondech	0	0	0,0
5	Příděl ze zisku po zdanění podle § 6 odst. 2 písm. e) vyhlášky o fondech	0	0	0,0
6	Zůstatek z FRM sloučené nebo splynuté zdravotní pojišťovny podle § 6 odst. 2 písm. g) vyhlášky o fondech	0		0,0
7	Účelová dotace ze státního rozpočtu podle § 6 odst. 2 písm. h) vyhlášky o fondech	0	0	0,0
8	Převod z provozního fondu – kladný rozdíl mezi prodejní a zůstatkovou cenou prodaného dlouhodobého hmotného a nehmotného majetku podle § 6 odst. 2 písm. c) vyhlášky o fondech	200	932	466,0
9	Kladné kurzové rozdíly vztahující se k FRM podle § 6 odst. 2 písm. i) vyhlášky o fondech	0	0	0,0
III.	Čerpání celkem = snížení zdrojů:	45 574	26 130	57,3
1	Pořízení dlouhodobého hmotného a nehmotného majetku včetně záloh podle § 6 odst. 3 písm. a) vyhlášky o fondech	45 565	26 125	57,3
2	Splátky úroků z úvěrů podle § 6 odst. 3 písm. b) vyhlášky o fondech	0	0	0,0

3	Bankovní a poštovní poplatky podle § 6 odst. 3 písm. d) vyhlášky o fondech	9	5	55,6
4	Příděl do provozního fondu se souhlasem Správní rady podle § 6 odst. 3 písm. c) vyhlášky o fondech	0	0	0,0
5	Záporné kurzové rozdíly podle § 6 odst. 3 písm. e) vyhlášky o fondech	0	0	0,0
6	Závazky k úhradě zdravotní péče z rozhodnutí likvidátora podle § 6 odst. 3 písm. f) vyhlášky o fondech	0	0	0,0
IV.	Konečný zůstatek k poslednímu dni sledovaného období = I + II – III	441 340	462 831	104,9

B. FOND REPRODUKCE MAJETKU (FRM) PŘÍJMY A VÝDAJE VE SLEDOVANÉM OBDOBÍ PODLE § 6 ODS. 4 VYHLÁŠKY O FONDECH		ROK 2010 ZPP	ROK 2010 SKUTEČNOST	% SKUT. 2010 ZPP 2010
I.	Počáteční zůstatek k 1. 1. ve sledovaném období	434 837	443 410	102,0
II.	Příjmy celkem:	54 220	49 078	90,5
1	Příděl z běžného účtu provozního fondu ve výši odpisů podle § 6 odst. 2 písm. a) vyhlášky o fondech	47 820	39 248	82,1
2	Příděl z běžného účtu provozního fondu ve výši schválené správní radou podle § 6 odst. 2 písm. b) vyhlášky o fondech	0	0	0,0
3	Úroky z běžného účtu FRM podle § 6 odst. 2 písm. f) vyhlášky o fondech	6 200	8 898	143,5
4	Dar určený dárce na posílení FRM podle § 6 odst. 2 písm. d) vyhlášky o fondech	0	0	0,0
5	Příděl ze zisku po zdanění podle § 6 odst. 2 písm. e) vyhlášky o fondech	0	0	0,0
6	Převod zůstatku běžného účtu FRM v případě sloučení nebo splynutí zdravotní pojišťovny podle § 6 odst. 2 písm. g) vyhlášky o fondech	0	0	0,0
7	Účelová dotace ze státního rozpočtu podle § 6 odst. 2 písm. h) vyhlášky o fondech	0	0	0,0
8	Převod z běžného účtu provozního fondu – kladný rozdíl mezi prodejní a zůstatkovou cenou prodaného dlouhodobého hmotného a nehmotného majetku podle § 6 odst. 2 písm. c) (podle § 3 odst. 4 písm. k) vyhlášky o fondech)	200	932	466,0
9	Kladné kurzové rozdíly vztahující se k FRM podle § 6 odst. 2 písm. i) vyhlášky o fondech	0	0	0,0
10	Příjem úvěrů na posílení FRM	0	0	0,0
III.	Výdaje celkem:	45 574	24 062	52,8
1	Pořízení dlouhodobého hmotného a nehmotného majetku včetně záloh podle § 6 odst. 3 písm. a) vyhlášky o fondech	45 565	24 057	52,8
2	Splátky úroků z úvěrů podle § 6 odst. 3 písm. b) vyhlášky o fondech	0	0	0,0
3	Úhrady bankovních a poštovních poplatků podle § 6 odst. 3 písm. d) vyhlášky o fondech	9	5	55,6
4	Příděl na běžný účet PF se souhlasem správní rady podle § 6 odst. 3 písm. c) vyhlášky o fondech	0	0	0,0
5	Záporné kurzové rozdíly podle § 6 odst. 3 písm. e) vyhlášky o fondech	0	0	0,0
6	Úhrada zdravotní péče z rozhodnutí likvidátora podle § 6 odst. 3 písm. f) vyhlášky o fondech	0	0	0,0

7	Splátky úvěrů vztahujících se k tomuto fondu (s vazbou na § 6 odst. 3 písm. b) vyhlášky o fondech) 1)	0	0	0,0
8	Splátky půjček od žadatele vztahující se k tomuto fondu	0	0	0,0
IV.	Konečný zůstatek k poslednímu dni sledovaného období = I + II – III	443 483	468 426	105,6

VZ 2010 FRM - 4

Poznámky k tabulce:

1) Zdravotní pojišťovna přiloží kopii splátkového kalendáře za kalendářní čtvrtletí, ve kterém byl úvěr přijat. Stejně se postupuje i v případě čerpání poskytované půjčky.

9.7 Sociální fond (SF) (v tis. Kč)

A. SOCIÁLNÍ FOND (SF) TVORBA A ČERPÁNÍ VE SLEDOVANÉM OBDOBÍ		ROK 2010 ZPP	ROK 2010 SKUTEČ.	% SKUT. 2010 ZPP 2010
I.	Počáteční zůstatek k 1. 1. ve sledovaném období	1 844	3 010	163,2
II.	Tvorba celkem = zdroje	5 801	5 871	101,2
1	Předpis přidělu z provozního fondu podle § 4 odst. 2 písm. a) vyhlášky o fondech	4 942	4 870	98,5
2	Úroky z běžného účtu SF podle § 4 odst. 2 písm. e) vyhlášky o fondech	59	15	25,4
3	Předpis ostatních příjmů podle § 4 odst. 2 písm. d) vyhlášky o fondech	0	0	0,0
4	Předpis přidělu ze zisku po zdanění ze zdaňované činnosti podle § 4 odst. 2 písm. b) vyhlášky o fondech	0	0	0,0
5	Převod zůstatku SF, v případě sloučení nebo splynutí zdravotní pojišťovny, podle § 4 odst. 2 písm. h) vyhlášky o fondech	0	0	0,0
6	Splátky z půjček zaměstnancům podle § 4 odst. 2 písm. c) vyhlášky o fondech	800	986	123,3
7	Kladné kurzové rozdíly související se SF podle § 4 odst. 2 písm. f) vyhlášky o fondech	0	0	0,0
8	Dary určené dárce do SF podle § 4 odst. 2 písm. g) vyhlášky o fondech	0	0	0,0
9	Použití, snížené nebo zrušené ostatní rezervy podle § 4 odst. 2 písm. j) vyhlášky o fondech	0	0	0,0
10	Snížené nebo zrušené ostatní opravné položky podle § 4 odst. 2 písm. k) vyhlášky o fondech	0	0	0,0
11	Dohadné položky aktivní podle § 4 odst. 2 písm. l) vyhlášky o fondech	0	0	0,0
III.	Čerpání celkem = snížení zdrojů podle § 4 odst. 3 písm. a)	6 560	5 207	79,4
1	Předpisy snížení zdrojů podle § 4 odst. 3 vyhlášky o fondech (1.1 + 1.2)	6 500	5 145	79,2
1.1	v tom: půjčky	1 000	720	72,0
1.2	ostatní čerpání	5 500	4 425	80,5

2	Bankovní (poštovní) poplatky	60	62	103,3
3	Záporné kurzové rozdíly	0	0	0,0
4	Tvorba ostatních rezerv podle § 4 odst. 4 písm. f) vyhlášky o fondech	0	0	0,0
5	Tvorba ostatních opravných položek podle § 4 odst. 4 písm. g) vyhlášky o fondech	0	0	0,0
6	Dohadné položky pasivní podle § 4 odst. 4 písm. h) vyhlášky o fondech	0	0	0,0
IV.	Konečný zůstatek k poslednímu dni sledovaného období = I + II – III	1 085	3 674	338,6

B. SOCIÁLNÍ FOND (SF) PŘÍJMY A VÝDAJE VE SLEDOVANÉM OBDOBÍ V SOULADU S § 4 ODST. 4 VYHLÁŠKY O FONDECH		ROK 2010 ZPP	ROK 2010 SKUTEČ.	% SKUT. 2010 ZPP 2010
I.	Počáteční zůstatek k 1.1. ve sledovaném období	1 681	2 758	164,1
II.	Příjmy celkem:	5 801	5 736	98,9
1	Příděl z běžného účtu PF podle § 4 odst. 2 písm. a) vyhlášky o fondech	4 942	4 729	95,7
2	Úroky z běžného účtu SF podle § 4 odst. 2 písm. e) vyhlášky o fondech	59	15	25,4
3	Ostatní příjmy podle § 4 odst. 2 písm. d) vyhlášky o fondech	0	0	0,0
4	Příděl ze zisku po zdanění ze zdaňované činnosti podle § 4 odst. 2 písm. b) vyhlášky o fondech	0	0	0,0
5	Převod zůstatku běžného účtu SF, v případě sloučení nebo splynutí zdravotní pojišťovny, podle § 4 odst. 2 písm. h) vyhlášky o fondech	0	0	0,0
6	Splátky z půjček zaměstnancům podle § 4 odst. 2 písm. c) vyhlášky o fondech	800	992	124,0
7	Kladné kurzové rozdíly související se SF podle § 4 odst. 2 písm. f) vyhlášky o fondech	0	0	0,0
8	Dary určené dárcem do SF podle § 4 odst. 2 písm. g) vyhlášky o fondech	0	0	0,0
III.	Výdaje celkem: podle § 4 odst. 3 písm. a) vyhlášky o fondech	6 560	5 220	79,6
1	Výdaje podle § 4 odst. 3 vyhlášky o fondech (1.1 + 1.2)	6 500	5 216	80,2
1.1	v tom: půjčky	1 000	780	78,0
1.2	ostatní výdaje	5 500	4 436	80,7
2	Bankovní (poštovní) poplatky	60	4	6,7
3	Záporné kurzové rozdíly související se SF	0	0	0,0
IV.	Konečný zůstatek k poslednímu dni sledovaného období = I + II – III	922	3 274	355,1
	Z B IV přináleží hodnotě rezerv k poslednímu dni sledovaného období	0	0	0,0

C DOPLŇUJÍCÍ INFORMACE K ODDÍLU B

1	Stav půjček zaměstnancům k 1. 1. ve sledovaném období	722	918	127,1
2	Stav půjček zaměstnancům k poslednímu dni sledovaného období	922	706	76,6

VZ 2010 SF - 5

9.8 Rezervní fond (v tis. Kč)

A. REZERVNÍ FOND (RF) TVORBA A ČERPÁNÍ VE SLEDOVANÉM OBDOBÍ		ROK 2010 ZPP	ROK 2010 SKUTEČ.	% SKUT. 2010 ZPP 2010
I.	Počáteční zůstatek k 1. 1. ve sledovaném období	250 950	250 950	100,0
II.	Tvorba celkem = zdroje	23 626	24 031	101,7
1	Převod ze základního fondu zdravotního pojištění podle § 2 odst. 1 písm. b) vyhlášky o fondech	16 126	20 012	124,1
2	Úroky z běžného účtu RF podle § 2 odst. 1 písm. e) vyhlášky o fondech	7 500	3 323	44,3
3	Dary určené dárcem do RF podle § 2 odst. 1 písm. f) vyhlášky o fondech	0	0	0,0
4	Zisk z prodeje cenných papírů podle § 2 odst. 1 písm. c) vyhlášky o fondech	0	13	0,0
5	Zisk z držby cenných papírů podle § 2 odst. 1 písm. c) vyhlášky o fondech	0	264	0,0
6	Převod zůstatku RF v případě sloučení nebo splynutí zdravotní pojišťovny podle § 2 odst. 1 písm. g) vyhlášky o fondech	0	0	0,0
7	Kauce žadatele podle § 2 odst. 1 písm. a) vyhlášky o fondech	0	0	0,0
8	Kladné rozdíly z ocenění cenných papírů pořízených z prostředků RF na reálnou hodnotu podle § 2 odst. 1 písm. d) vyhlášky o fondech	0	419	0,0
III.	Čerpání celkem = snížení zdrojů:	4	102	2 550,0
1	Příděl z RF do základního fondu zdravotního pojištění podle § 2 odst. 2 písm. a) vyhlášky o fondech	0	0	0,0
2	Poplatky za vedení běžného účtu RF a poplatky za poštovní služby související s RF podle § 2 odst. 2 písm. b) vyhlášky o fondech	4	3	75,0
3	Ztráty z prodeje cenných papírů pořízených z prostředků RF podle § 2 odst. 2 písm. c) vyhlášky o fondech	0	7	0,0
4	Závazky k úhradě zdravotní péče z rozhodnutí likvidátora podle § 2 odst. 2 písm. e) vyhlášky o fondech	0	0	0,0
5	Záporné hodnoty z ocenění cenných papírů pořízených z prostředků RF podle § 2 odst. 2 písm. d) vyhlášky o fondech	0	92	0,0
IV.	Konečný zůstatek k poslednímu dni sledovaného období = I + II - III	274 572	274 879	100,1

B. REZERVNÍ FOND (RF) PŘÍJMY A VÝDAJE VE SLEDOVANÉM OBDOBÍ PODLE § 2 ODS. 3 VYHLÁŠKY O FONDĚCH		ROK 2010 ZPP	ROK 2010 SKUTEČ.	% SKUT. 2010 ZPP 2010
I.	Počáteční zůstatek k 1. 1. ve sledovaném období ¹⁾	250 950	251 515	100,2
II.	Příjmy celkem:	23 626	20 154	85,3
1	Převod z běžného účtu základního fondu zdravotního pojištění podle § 2 odst. 1 písm. b) vyhlášky o fondech	16 126	14 435	89,5
2	Úroky z běžného účtu RF podle § 2 odst. 1 písm. e) vyhlášky o fondech	7 500	3 323	44,3
3	Dary určené dárce do RF podle § 2 odst. 1 písm. f) vyhlášky o fondech	0	0	0,0
4	Zisk z prodeje cenných papírů podle § 2 odst. 1 písm. c) vyhlášky o fondech	0	13	0,0
5	Zisk z držby cenných papírů podle § 2 odst. 1 písm. c) vyhlášky o fondech	0	42	0,0
6	Převod zůstatku běžného účtu RF v případě sloučení nebo splynutí zdravotní pojišťovny podle § 2 odst. 1 písm. g) vyhlášky o fondech	0	0	0,0
7	Kauce žadatele podle § 2 odst. 1 písm. a) vyhlášky o fondech	0	0	0,0
8	Prodej cenných papírů oceněný účetní hodnotou prodaných cenných papírů ²⁾	0	2 341	0,0
III.	Výdaje celkem:	4	26 726	668 150,0
1	Příděl z běžného účtu RF na běžný účet základního fondu zdravotního pojištění podle § 2 odst. 2 písm. a) vyhlášky o fondech	0	0	0,0
2	Poplatky za vedení běžného účtu RF a poplatky za poštovní služby související s RF podle § 2 odst. 2 písm. b) vyhlášky o fondech	4	3	75,0
3	Ztráty z prodeje cenných papírů pořízených z prostředků RF podle § 2 odst. 2 písm. c) vyhlášky o fondech	0	7	0,0
4	Závazky k úhradě zdravotní péče z rozhodnutí likvidátora podle § 2 odst. 2 písm. e) vyhlášky o fondech	0	0	0,0
5	Nákup cenných papírů z finančních prostředků RF	0	26 716	0,0
IV.	Konečný zůstatek k poslednímu dni vykazovaného období = I + II - III ¹⁾	274 572	244 943	89,2

C DOPLŇUJÍCÍ INFORMACE K ODDÍLU B

1	Stav cenných papírů k 1. 1. sledovaného období	0	0	0,0
2	Stav cenných papírů k 31. 12. sledovaného období	0	24 923	0,0

DOPLŇUJÍCÍ TABULKA: PROPOČET LIMITU RF 3)

Rok	Propočtová základna pro výpočet limitu přídelu do RF		
2007		16 651 292	16 651 292
2008		18 058 835	18 058 835
2009		20 204 249	20 265 728
	Průměrné roční výdaje ZFZP za bezprostředně předcházející uzavřené 3 kalendářní roky	18 304 792	18 325 285
	Výpočet limitu = 1,5 % z propočtených průměrných výdajů ZFZP	274 572	274 879

VZ 2010 RF - 6

Poznámky k tabulce:

- 1) Údaj oddílu B.I. a B.IV. vyjadřuje pouze stav finančních prostředků bez finančních investic, které jsou součástí RF, v souladu s § 7 odst. 1 písm. b) zákona č. 551/1991 Sb., ve znění pozdějších předpisů a § 18 zákona č. 280/1992 Sb., ve znění pozdějších předpisů. Bližší podmínky hospodaření jsou uvedeny v § 2 odst. 3 vyhlášky o fondech. Pokud ZP nevykáže, že A. I. = B. I. + C. 1, případně A. IV. = B. IV. + C. 2 bude rozdíly komentovat v příloze tabulky.
- 2) Při prodeji cenných papírů se „ziskem“ bude celková prodejní cena vyjádřena součtem řádků B. II. 8 + B. II. 4. Při prodeji cenných papírů se ztrátou bude prodejní cena tvořena rozdílem ř. B. II. 8 - B. III. 3.
- 3) Tabulku propočtu RF vyplňuje VZP ČR podle § 7 odst. 1 písm. b) zákona č. 551/1991 Sb., ve znění pozdějších předpisů, a ostatní zaměstnanecké zdravotní pojišťovny podle § 18 odst. 1 zákona č. 280/1992 Sb., ve znění pozdějších předpisů.
Hodnocení dodržení limitu se provádí k 31. 12. sledovaného období.
Sloučená ZP zohlední při propočtu limitu RF § 2 odst. 6 vyhlášky č. 418/2003 Sb., ve znění pozdějších předpisů.
Tvorba v oddílu A odpovídá vždy propočtu povinného přídelu v doplňující příloze, a to i v případě, že převod finančních prostředků v oddílu B není možno provést v povinné výši, nebo došlo k čerpání finančních prostředků z BÚ RF.
Kladný rozdíl zůstatků mezi oddílem A a oddílem B (včetně hodnoty CP) vykazuje tzv. vnitřní dluh BÚ RF.
Tento rozdíl ZP čtvrtletně odůvodní v komentáři.

9.9 Fond prevence (v tis. Kč)

A. FOND PREVENCE (FPREV) TVORBA A ČERPÁNÍ VE SLEDOVANÉM OBDOBÍ		ROK 2010 ZPP	ROK 2010 SKUTEČ.	% SKUT. 2010 ZPP 2010
I.	Počáteční zůstatek k 1. 1. ve sledovaném období	5 544	0	0,0
II.	Tvorba celkem = zdroje	83 790	87 645	104,6
1	Zdroje podle zákona			
1.1	V tom: přídel ze zisku po zdanění	0	0	0,0
1.2	podíl podle § 19 odst. 1 zákona č. 280 /1992 Sb., ve znění pozdějších předpisů ¹⁾	80 290	84 118	104,8
1.3	podíl podle § 6 odst. 7 zákona č. 551/1991 Sb., ve znění pozdějších předpisů	0	0	0,0
2	Úroky vytvořené na bankovním účtu Fprev	200	100	50,0
3	Ostatní (např. dary)	0	0	0,0

4	Zúčtování s pojištěnci s vazbou na vyúčtování preventivních programů	3 300	3 427	103,8
	Technický záznam tvorby kompenzované nad rámec Dohody viz komentář v kap. 5.1	0	24	0,0
III.	Čerpání celkem = snížení zdrojů:	81 010	60 577	74,8
1	Preventivní programy	80 000	60 398	75,5
2	Úroky z úvěrů na posílení Fprev	0	0	0,0
3	Ostatní (bankovní poplatky)	1 000	109	10,9
4	Odpis penále, přírážek a pokut k pojistnému, které byly zdrojem Fprev	0	0	0,0
5	Zúčtování s pojištěnci s vazbou na vyúčtování preventivních programů	10	70	700,0
6	Snížení fondu o částky penále, pokut a přírážek na základě rozhodnutí o odstranění tvrdosti podle § 53a zákona č. 48/1997 Sb., o veřejném zdravotním pojištění, ve znění pozdějších předpisů	0	0	0,0
IV.	Konečný zůstatek k poslednímu dni sledovaného období = I + II – III	8 324	27 068	325,2

B. FOND PREVENCE (FPREV) PŘÍJMY A VÝDAJE VE SLEDOVANÉM OBDOBÍ		ROK 2010 ZPP	ROK 2010 SKUTEČ.	% SKUT. 2010 ZPP 2010
I.	Počáteční zůstatek k 1.1. ve sledovaném období	1 644	5 204	316,5
II.	Příjmy celkem:	83 790	94 056	112,3
1	Příjmy finančních prostředků na základě zákona č. 551/1991 Sb. a zák. č. 280/1992 Sb., ve znění pozdějších předpisů	80 290	90 529	112,8
1.1	v tom: příděl ze zisku po zdanění	0	0	0,0
1.2	podíl podle § 19 odst. 1 zákona č. 280/1992 Sb., ve znění pozdějších předpisů ¹⁾	80 290	90 529	112,8
1.3	podíl podle § 6 odst. 7 zákona č. 551/1991 Sb., ve znění pozdějších předpisů	0	0	0,0
2	Úroky vytvořené na bankovním účtu Fprev	200	100	50,0
3	Ostatní (dary)	0	0	0,0
4	Příjem úvěru na posílení Fprev	0	0	0,0
5	Zúčtování s pojištěnci s vazbou na vyúčtování preventivních programů	3 300	3 427	103,8
III.	Výdaje celkem:	81 010	71 127	87,8
1	Výdaje na preventivní programy	80 000	70 948	88,7
2	Úroky z úvěrů	0	0	0,0
3	Ostatní (bankovní poplatky)	1 000	109	10,9

4	Splátky úvěru	0	0	0,0
5	Zúčtování s pojištěnci s vazbou na vyúčtování preventivních programů	10	70	700,0
IV.	Konečný zůstatek k poslednímu dni sledovaného období = I + II – III	4 424	28 133	635,9
	Z B IV přináležejí hodnotě rezerv k poslednímu dni sledovaného období	0	0	0,0

C SKUTEČNOST 2010 DOPLŇUJÍCÍ ÚDAJE K ODDÍLU A A B		VAZBA NA FPREV SL.1 TIS. KČ	INFORMATIVNĚ SL.2 PŘEVOD ¹⁾	SKLADBA Ř. A II 1 ¹⁾ SL.3=1+2 CELKEM
	Struktura přidělu do Fprev za tu část přidělu, která není prováděna převodem ze ZFZP		ze ZFZP	
I.	K odd. A / II = součet položek 1 až 4		84 118	84 118
1	Předpisy úhrad pokut a penále, včetně dohadných položek 2)			
2	Předpisy úhrad přírážek k pojistnému			
3	Předpisy pokut zdravotnickým zařízením			
4	Předpisy úroků ZFZP (pokud je zdravotní pojišťovna účtuje přímo na Fprev)			

II.		SL.1 TIS. KČ	SL.2 PŘEVOD ¹⁾	SKLADBA Ř. B II 1 ¹⁾ SL.3=1+2
K odd. B / II = součet položek 1 až 4			90 529	90 529
1	Příjmy z pokut a penále			
2	Příjmy z přírážek k pojistnému			
3	Příjmy z pokut zdravotnickým zařízením			
4	Příjmy z úroků ZFZP (pokud je zdravotní pojišťovna účtuje přímo na Fprev)			

D ZPP 2010 DOPLŇUJÍCÍ ÚDAJE K ODDÍLU A A B		VAZBA NA FPREV SL.1 TIS. KČ	INFORMATIVNĚ SL.2 PŘEVOD ¹⁾	SKLADBA Ř. A II 1 ¹⁾ SL.3=1+2 CELKEM
	Struktura přidělu do Fprev za tu část přidělu, která není prováděna převodem ze ZFZP		ze ZFZP	
I.	K odd. A / II = součet položek 1 až 4		80 290	80 290

1	Předpisy úhrad pokut a penále, včetně dohadných položek 2)			
2	Předpisy úhrad přírážek k pojistnému			
3	Předpisy pokut zdravotnickým zařízením			
4	Předpisy úroků ZFZP (pokud je zdravotní pojišťovna účtuje přímo na Fprev)			

		SL.1 TIS. KČ	SL.2 PŘEVOD ¹⁾	SKLADBA Ř. B II 1 ¹⁾ SL.3=1+2
II.	K odd. B / II = součet položek 1 až 4		80 290	80 290
1	Příjmy z pokut a penále			
2	Příjmy z přírážek k pojistnému			
3	Příjmy z pokut zdravotnickým zařízením			
4	Příjmy z úroků ZFZP (pokud je zdravotní pojišťovna účtuje přímo na Fprev)			

VZ 2010 Fprev - 7

Poznámka k vyplnění tabulky zobrazující skladbu tvorby Fprev.:

1) Pokud zaměstnanec zdravotní pojišťovna provádí přiděl v oddílu A II na ř. 1. 2 a v oddílu B II na ř. 1. 2 oběma povolenými postupy současně (tj. převodem ze ZFZP a současně i přímo na Fprev) vyplní v oddílu C sl. 1 i sl. 2. Hodnota údaje v oddílu C ve sl. 3 má odpovídat u všech ZP údajů v oddílu A II ř. 1.2 případně oddílu B II ř. 1.2 tabulky Fprev.

Pokud zaměstnanec zdravotní pojišťovna provádí tvorbu Fprev pouze převodem ze základního fondu zdravotního pojištění uvede tento údaj v oddílu C ve sl. 2 - převod ze ZFZP v hodnotě, která je uvedena na ZFZP v oddílu A III ř. 3. 3, případně a v oddílu B III ř. 3. 3. V takovém případě nevyplňují ani řádek A III 6". Takto postupuje při vyplnění této tabulky i VZP ČR.

2) Objem dohadných položek zahrnutých v položkách oddílu C I bude uveden v komentáři.

9.10 Ostatní zdaňovaná činnost (v tis. Kč)

A. OSTATNÍ ZDAŇOVANÁ ČINNOST VE SLEDOVANÉM OBDOBÍ (OZDČ)		ROK 2010 ZPP	ROK 2010 SKUTEČ.	% SKUT. 2010 ZPP 2010
I.	Výnosy celkem	14 922	15 167	101,6
1	Výnosy ze zdaňované činnosti	14 122	14 746	104,4
2	Úroky	800	421	52,6
3	Výnosy z prodeje finančních investic	0	0	0,0
4	Zvýšení hodnoty cenných papírů vlivem reálného ocenění	0	0	0,0
II.	Náklady celkem ¹⁾	8 608	9 611	111,7
1	Provozní náklady související s OZdČ zdravotní pojišťovny	8 608	9 611	111,7

1.1	mzdy bez ostatních osobních nákladů	1 087	1 111	102,2
1.2	ostatní osobní náklady	0	0	0,0
1.3	pojistné na zdravotní pojištění	98	100	102,0
1.4	pojistné na sociální zabezpečení	283	278	98,2
1.5	odpisy hmotného a nehmotného majetku - podíl vztahující se k této činnosti	6 820	6 523	95,6
1.6	úroky	0	0	0,0
1.7	pokuty a penále	0	0	0,0
1.8	finanční náklady spojené s prodejem finančních investic ²⁾	0	0	0,0
1.9	ostatní provozní náklady	320	1 599	499,7
2	Snížení hodnoty cenných papírů vlivem reálného ocenění	0	0	0,0
III.	Hospodářský výsledek = I – II	6 314	5 556	88,0
IV.	Daň z příjmů	1 200	1 229	102,4
V.	Zisk z OZdČ po zdanění = III – IV.	5 114	4 327	84,6

B DOPLŇUJÍCÍ INFORMACE O CENNÝCH PAPIRECH (CP) POŘÍZENÝCH Z FINANČNÍCH ZDROJŮ OZDČ

1	Stav cenných papírů k 1. 1. sledovaného období	0	0	0,0
2	Stav cenných papírů k 31. 12. sledovaného období	0	0	0,0
	Z toho CP vztahující se k dceřiné společnosti provozující komerční pojištění	0	0	0,0
z 1	Stav cenných papírů k 1. 1. sledovaného období	0	0	0,0
z 2	Stav cenných papírů k 31. 12. sledovaného období	0	0	0,0

C DOPLŇUJÍCÍ ÚDAJE O STAVECH A POHYBU PENĚŽNÍCH TOKŮ NA BŮ OSTATNÍ ZDAŇOVANÉ ČINNOSTI ³⁾

I.	Počáteční zůstatek k 1. 1. ve sledovaném období	0	36 083	0,0
II.	Příjmy celkem	0	33 204	0,0
III.	Výdaje celkem	0	28 778	0,0
IV.	Saldo příjmů a výdajů za sledované období	0	4 426	0,0
V.	Konečný zůstatek k poslednímu dni sledovaného období	0	40 509	0,0

Poznámky k tabulce:

- 1) Náklady na ostatní zdaňovanou činnost vyjadřují nejpozději k 31. 12. daného roku celkové náklady na tuto činnost, včetně podílu nákladů hrazených v průběhu roku prvotně (zálohově) z PF.
- 2) V oddíle IIA II v ř. 1.8 je nutno uvádět pouze účetní hodnotu prodávaných finančních investic tak, aby bylo možno po odečtení této hodnoty od položky oddílu A I. ř. 3 propočítat realizovaný výnos nebo ztrátu z uskutečeného prodeje.
- 3) Tabulka navazuje na obsah přílohy č. 4 „Přehled o finančních tocích“ vyhlášky č. 503/2002 Sb., ve znění vyhlášky č. 445/2009 Sb. Údaj na ř. C IV. doplňujících údajů by měl odpovídat údaj na ř. II. F Přehledu o peněžních tocích za dané období.

9.11 Struktura nákladů na zdravotní péči podle jednotlivých segmentů

Ř.	UKAZATEL	M. J.	ROK 2010 ZPP	ROK 2010 SKUTEČNOST	% SKUTEČNOST 2010/ ZPP 2010	ROK 2009 SKUTEČNOST	% SKUTEČNOST 2010/ SKUTEČNOST 2009
I.	Náklady na zdravotní péči celkem čerpané z oddílu A (příloha č. 2, oddíl A III., ř. 1) základního fondu zdravotního pojištění včetně dohadných položek zúčtované v daném období (součet ř. 1–12)	tis. Kč	21 144 000	20 627 696	97,6	19 708 105	104,7
	z toho:						
1.	na ambulantní péči celkem (zdravotnická zařízení nevykazující žádný kód ošetrovacího dne, zahrnují se náklady na zvlášť účtované léčivé přípravky, zvlášť účtovaný materiál, s výjimkou nákladů na léky na recepty a zdravotnické prostředky vydané na poukazy)	tis. Kč	6 385 669	6 187 773	96,9	5 890 162	105,1
	z toho:						
1.1	na stomatologickou péči (odbornosti 014–015, 019)	tis. Kč	1 196 858	1 140 773	95,3	1 096 867	104,0
1.2	na péči praktických lékařů (odbornosti 001, 002)	tis. Kč	1 385 383	1 343 532	97,0	1 242 501	108,1
	z toho:						
1.2.1	na péči praktických lékařů odbornosti 001	tis. Kč	855 494	824 204	96,3	766 630	107,5
1.2.2	na péči praktických lékařů odbornosti 002	tis. Kč	529 889	519 328	98,0	475 871	109,1
1.3	na gynekologickou péči (odbornosti 603, 604)	tis. Kč	411 273	400 621	97,4	367 570	109,0
1.4	na rehabilitační péči (odbornost 902)	tis. Kč	288 693	306 459	106,2	275 201	111,4
1.5	na diagnostickou zdravotní péči (odbornosti 222, 801–805, 806, 807, 808, 809, 812–823)	tis. Kč	1 156 990	985 376	85,2	1 051 312	93,7
	z toho:						
1.5.1	laboratoře (odbornosti 801–805, 222, 812–822)	tis. Kč	–	–	–	–	–
1.5.2	radiologie a zobrazovací metody (odbornost 809 a 806)	tis. Kč	–	–	–	–	–
1.5.3	soudní lékařství (odbornost 808)	tis. Kč	–	–	–	–	–

1.5.4	patologie (odbornost 807 + 823)	tis. Kč	–	–	–	–	–
1.6	na domácí zdravotní péči (odbornost 925, 911, 914, 916 a 921)	tis. Kč	77 177	94 185	122,0	72 958	129,1
1.6.1	z toho: domácí zdravotní péče (odbornost 925)	tis. Kč	–	–	–	–	–
1.7	na specializovanou ambulantní péči (odbornosti neuvedené v ř. 1.1–1.6 a neuvedené v řádku	tis. Kč	1 822 687	1 862 901	102,2	1 745 300	106,7
	z toho:						
1.7.1	léčivé přípravky hrazené pouze ZZ poskytujícím péči na specializovaných pracovištích (viz § 15 odst. 7b zákona č. 48/1997 Sb. a § 29 vyhlášky č. 92/2008 Sb.)	tis. Kč	6 678	70 253	1052,0	–	–
1.8	na zdravotní péči ve zdravotnických zařízeních poskytnutou osobám umístěným v nich z jiných než zdravotních důvodů (§ 22 písm. c) zákona č. 48/1997 Sb., o veřejném zdravotním pojištění a o změně a doplnění některých souvisejících zákonů (dále jen zákon č. 48/1997 Sb.)) (odbornost 913)	tis. Kč	2 622	456	17,4	999	45,6
1.9	na zdravotní péči poskytnutou v zařízeních sociálních služeb (§ 22 písm. d) zákona č. 48/1997 Sb., ve znění zákona č. 109/2006 Sb.) (všechny nasml. odb. kromě 913)	tis. Kč	328	48	14,6	46	104,3
1.10	na ošetrovatelskou a rehabilitační péči poskytnutou v zařízeních sociálních služeb (§ 22 písm. e) zákona č. 48/1997 Sb., ve znění zákona č. 109/2006 Sb.) (odbornost 913)	tis. Kč	43 658	53 422	122,4	37 408	142,8
2.	na ústavní péči celkem (zdravotnická zařízení vykazující kód ošetrovacího dne, zahrnují se náklady na zvlášť účtované léčivé přípravky, zvlášť účtovaný materiál, paušál na léky i případně nasmlouvanou péči ambulantní, stomatologickou a dopravu provozovanou v rámci lůžkového zdravotnického zařízení s výjimkou nákladů na léky na recepty a zdravotnických prostředků vydaných na poukazy)	tis. Kč	9 515 748	9 651 775	101,4	8 974 743	107,5
2.1	nemocnice	tis. Kč	8 988 731	9 099 357	101,2	8 500 682	107,0
	z toho:						
2.1.1	ambulantní péče v nemocnicích (doklady 01, 01s, 03, 03s, 06 bez vazby na hospitalizační doklad 02 „Metodiky pro pořizování a předávání dokladů“)	tis. Kč	2 354 126	3 674 518	156,1	–	–
2.1.2	akutní lůžková péče (doklady 02, 02s, 03, 03s a 06 s vazbou na doklad 02 „Metodiky pro pořizování a předávání dokladů“)	tis. Kč	5 735 381	4 450 327	77,6	–	–
2.1.3	následná lůžková péče (OD 00005, příp. 00024)	tis. Kč	134 482	146 465	108,9	–	–
2.1.4	ostatní (LSPP, doprava atd., tj. zbývající péče neuvedená v ř. 2.1.1, 2.1.2 a 2.1.3)	tis. Kč	82 184	29 860	36,3	–	–
2.1.5	léčivé přípravky hrazené pouze zdravotnickým zařízením poskytujícím péči na specializovaných pracovištích (viz § 15 odst. 7b zákona č. 48/1997 Sb. a § 29 vyhlášky č. 92/2008 Sb.)	tis. Kč	682 558	798 187	116,9	–	–
2.2	odborné léčebné ústavy (odborné léčebné ústav s výjimkou zdravotnických zařízení uvedených v řádku 2.3 a 2.4)	tis. Kč	414 849	431 551	104,0	386 824	111,6
	z toho:						
2.2.1	psychiatrické (OD 00021, 00026)	tis. Kč	207 425	245 834	118,5	–	–

2.2.2	rehabilitační (OD 00022, OD 00025, OD 00027)	tis. Kč	58 079	60 794	104,7	–	–
2.2.3	pneumologie a fizeologie (TRN) (OD 00023, OD 00028)	tis. Kč	53 930	27 498	51,0	–	–
2.2.4	ostatní	tis. Kč	95 415	97 425	102,1	–	–
2.3	léčebny dlouhodobě nemocných (samostatná zdravotnická zařízení vykazující kód ošetrovacího dne 00024)	tis. Kč	81 968	93 730	114,3	65 824	142,4
2.4	ošetrovatelská lůžka (samostatná zdravotnická zařízení vykazující kód ošetrovacího dne 00005)	tis. Kč	19 363	15 474	79,9	21 413	72,3
2.5	lůžka ve speciálních lůžkových zařízeních hospicového typu (OD 00030)	tis. Kč	10 837	11 663	107,6	–	–
3.	na lázeňskou péči	tis. Kč	416 861	432 935	103,9	408 671	105,9
	z toho:						
3.1	komplexní lázeňská péče	tis. Kč	393 187	409 985	104,3	385 657	106,3
3.2	příspěvková lázeňská péče	tis. Kč	23 674	22 950	96,9	23 014	99,7
4.	na péči v ozdravovnách	tis. Kč	4 500	4 382	97,4	4 945	88,6
5.	na dopravu (zahrnuje dopravní zdravotní službu včetně individuální dopravy, nezahrnuje se doprava z ř. 2)	tis. Kč	105 316	104 054	98,8	102 086	101,9
6.	na zdravotnickou záchrannou službu (odbornost 709, zdravotnická zařízení nevykazující žádný kód ošetrovacího dne)	tis. Kč	130 476	134 647	103,2	125 463	107,3
7.	na léky vydané na recepty celkem:	tis. Kč	3 958 149	3 462 371	87,5	3 615 411	95,8
	z toho:						
7.1	předepsané v ambulantních zdravotnických zařízeních (samostatná ambulantní zdravotnická zařízení)	tis. Kč	2 572 797	2 182 374	84,8	2 267 274	96,3
	z toho:						
7.1.1	u praktických lékařů	tis. Kč	1 106 303	910 257	82,3	979 927	92,9
7.1.2	u specializované ambulantní péče	tis. Kč	1 466 494	1 272 117	86,7	1 287 347	98,8
7.2	předepsané v lůžkových zdravotnických zařízeních	tis. Kč	1 385 352	1 279 997	92,4	1 348 137	94,9
8.	na zdravotnické prostředky vydané na poukazy celkem	tis. Kč	545 226	541 933	99,4	530 420	102,2
8.1	předepsané v ambulantních zdravotnických zařízeních (samostatná ambulantní zdravotnická zařízení)	tis. Kč	179 925	169 177	94,0	159 822	105,9
	z toho:						
8.1.1	u praktických lékařů	tis. Kč	41 383	45 162	109,1	–	–

8.1.2	u specializované ambulantní péče	tis. Kč	138 542	124 015	89,5	–	–
8.2	předepsané v lůžkových zdravotnických zařízeních	tis. Kč	365 301	372 756	102,0	370 598	100,6
9.	na léčení v zahraničí podle § 1 odst. 4 písm. b) vyhlášky o fondech ¹⁾	tis. Kč	25 000	29 636	118,5	28 575	103,7
10.	finanční prostředky (vratky) podle § 16b zák. č. 48/1997 Sb.	tis. Kč	12 500	38 403	307,2	21 624	177,6
11.	náklady na očkovací látky podle zákona č. 48/1997 Sb., ve znění pozdějších předpisů	tis. Kč	43 318	37 914	87,5	3 652	1 038,2
12.	ostatní náklady na zdravotní péči (které nelze zařadit do předchozích bodů – do vysvětlivek uvést, co zahrnují)	tis. Kč	1 237	1 873	151,4	2 353	79,6
II.	Náklady na zlepšení zdravotní péče čerpané z jiných fondů 2)	tis. Kč	76 710	57 041	74,4	184 632	30,9
III.	Náklady na zdravotní péči celkem (součet ř. I. + ř. II.)	tis. Kč	21 220 710	20 684 737	97,5	19 892 737	104,0

VZ 2010 Nákl. na zdrav. péči- struktura - 12

Poznámka k tabulce:

1) Údaj vychází z oddílu A III ř. 1.1 přílohy č. 2

2) Údaj vychází z oddílu A III ř. 1 přílohy č. 7 minus údaje oddílu A II ř. 4 přílohy č. 7 plus údaje oddílu A III ř. 5 přílohy č. 7 plus údaje oddílu A III ř. 1 přílohy č. 9 a 10.

9.12 Struktura nákladů na zdravotní péči podle jednotlivých segmentů v přepočtu na 1 pojištěnce

Ř.	UKAZATEL	M. J.	ROK 2010 ZPP	ROK 2010 SKUTEČNOST	% SKUTEČNOST 2010/ZPP 2010	ROK 2009 SKUTEČNOST	% SKUTEČNOST 2010/SKUTEČNOST 2009
I.	Náklady na zdravotní péči celkem čerpané z oddílu A (příloha č. 2, oddíl A III., ř. 1) základního fondu zdravotního pojištění ¹⁾ (součet ř. 1–12)	Kč	18 894	18 219	96,4	17 707	102,9
	z toho:						
1.	na ambulantní péči celkem (zdravotnická zařízení nevykazující žádný kód ošetřovacího dne, zahrnují se náklady na zvlášť účtované léčivé přípravky, zvlášť účtovaný materiál, s výjimkou nákladů na léky na recepty a zdravotnické prostředky vydané na poukazy)	Kč	5 708	5 465	95,7	5 292	103,3
	z toho:						
1.1	na stomatologickou péči (odbornosti 014–015, 019)	Kč	1 070	1 008	94,2	985	102,3
1.2	na péči praktických lékařů (odbornosti 001, 002)	Kč	1 239	1 187	95,8	1 116	106,4
	z toho:						
1.2.1	na péči praktických lékařů odbornosti 001	Kč	765	728	95,2	689	105,7
1.2.2	na péči praktických lékařů odbornosti 002	Kč	474	459	96,8	427	107,5
1.3	na gynekologickou péči (odbornosti 603, 604)	Kč	368	354	96,2	330	107,3

1.4	na rehabilitační péči (odbornost 902)	Kč	258	271	105,0	247	109,7
1.5	na diagnostickou zdravotní péči (odbornosti 222, 801–805, 806, 807, 808, 809, 812–823)	Kč	1 034	870	84,1	945	92,1
	z toho:						
1.5.1	laboratoře (odbornosti 801–805, 222, 812–822)	Kč	–	–	–	–	–
1.5.2	radiologie a zobrazovací metody (odbornost 809 a 806)	Kč	–	–	–	–	–
1.5.3	soudní lékařství (odbornost 808)	Kč	–	–	–	–	–
1.5.4	patologie (odbornost 807 + 823)	Kč	–	–	–	–	–
1.6	na domácí zdravotní péči (odbornost 925, 911, 914, 916 a 921)	Kč	69	83	120,3	66	125,8
1.6.1	z toho: domácí zdravotní péče (odbornost 925)	Kč	–	–	–	–	–
1.7	na specializovanou ambulantní péči (odbornosti neuvedené v ř. 1.1–1.6 a neuvedené v řádku 2)	Kč	1 629	1 645	101,0	1 568	104,9
	z toho:	Kč					
1.7.1	léčivé přípravky hrazené pouze ZZ poskytujícím péči na specializovaných pracovištích (viz § 15 odst. 7b zákona č. 48/1997 Sb. a § 29 vyhlášky č. 92/2008 Sb.)	Kč	6	62	1033,3	–	–
1.8	na zdravotní péči ve zdravotnických zařízeních poskytnutou osobám umístěným v nich z jiných než zdravotních důvodů (§ 22 písm. c) zákona č. 48/1997 Sb., o veřejném zdravotním pojištění a o změně a doplnění některých souvisejících zákonů (dále jen zákon č. 48/1997 Sb.)) (odbornost 913)	Kč	2	0	0,0	1	0,0
1.9	na zdravotní péči poskytnutou v zařízeních sociálních služeb (§ 22 písm. d) zákona č. 48/1997 Sb., ve znění zákona č. 109/2006 Sb.) (všechny nasml. odb. kromě 913)	Kč	0	0	0,0	0	0,0
1.10	na ošetrovatelskou a rehabilitační péči poskytnutou v zařízeních sociálních služeb (§ 22 písm. e) zákona č. 48/1997 Sb., ve znění zákona č. 109/2006 Sb.) (odbornost 913)	Kč	39	47	120,5	34	138,2
2.	na ústavní péči celkem (zdravotnická zařízení vykazující kód ošetrovacího dne, zahrnují se náklady na zvlášť účtované léčivé přípravky, zvlášť účtovaný materiál, paušál na léky i případně nasmlouvanou péči ambulantní, stomatologickou a dopravu provozovanou v rámci lůžkového zdravotnického zařízení s výjimkou nákladů na léky na recepty a zdravotnických prostředků vydaných na poukazy)	Kč	8 502	8 525	100,3	8 063	105,7
	z toho:						
2.1	nemocnice	Kč	8 032	8 037	100,1	7 637	105,2
	z toho:						
2.1.1	ambulantní péče v nemocnicích (doklady 01, 01s, 03, 03s 06 bez vazby na hospitalizační doklad 02)	Kč	2 104	3 246	154,3	–	–
2.1.2	akutní lůžková péče (doklady 02, 02s, 03, 03s a 06 s vazbou na doklad 02)	Kč	5 125	3 931	76,7	–	–

2.1.3	následná lůžková péče (OD 00005, příp. 00024)	Kč	120	129	107,5	–	–
2.1.4	ostatní (LSPP, doprava atd., tj. zbývající péče neuvedená v ř. 2.1.1, 2.1.2 a 2.1.3)	Kč	73	26	35,6	–	–
2.1.5	léčivé přípravky hrazené pouze ZZ poskytujícím péči na specializovaných pracovištích (viz § 15 odst. 7b zákona č. 48/1997 Sb. a § 29 vyhlášky č. 92/2008 Sb.)	Kč	610	705	115,6	–	–
2.2	odborné léčebné ústavy (odborné léčebné ústavy s výjimkou zdravotnických zařízení uvedených v řádku 2.3 a 2.4)	Kč	370	381	103,0	348	109,5
	z toho:						
2.2.1	psychiatrické (OD 00021, OD 00026)	Kč	185	217	117,3	–	–
2.2.2	rehabilitační (OD 00022, OD 00025, OD 00027)	Kč	52	54	103,8	–	–
2.2.3	pneumologie a ftizeologie (TRN) (OD 00023, OD 00028)	Kč	48	24	50,0	–	–
2.2.4	ostatní	Kč	85	86	101,2	–	–
2.3	léčebny dlouhodobě nemocných (samostatná zdravotnická zařízení vykazující kód ošetrovacího dne 00024)	Kč	73	83	113,7	59	140,7
2.4	ošetrovatelská lůžka (samostatná zdravotnická zařízení vykazující kód ošetrovacího dne 00005)	Kč	17	14	82,4	19	73,7
2.5	lůžka ve speciálních lůžkových zařízeních hospicového typu (OD 00030)	Kč	10	10	100,0	–	–
3.	na lázeňskou péči	Kč	372	382	102,7	367	104,1
	z toho:						
3.1	komplexní lázeňská péče	Kč	351	362	103,1	346	104,6
3.2	příspěvková lázeňská péče	Kč	21	20	95,2	21	95,2
4.	na péči v ozdravovnách	Kč	4	4	100,0	4	100,0
5.	na dopravu (zahrnuje dopravní zdravotní službu včetně individuální dopravy, nezahrnuje se doprava z ř. 2)	Kč	94	92	97,9	92	100,0
6.	na zdravotnickou záchrannou službu (odbornost 709, zdravotnická zařízení nevykazující žádný kód ošetrovacího dne)	Kč	117	119	101,7	113	105,3
7.	na léky vydané na recepty celkem:	Kč	3 537	3 058	86,5	3 248	94,2
	z toho:						
7.1	předepsané v ambulantních zdravotnických zařízeních (samostatná ambulantní zdravotnická zařízení)	Kč	2 299	1 928	83,9	2 037	94,6
	z toho:						
7.1.1	u praktických lékařů	Kč	989	804	81,3	880	91,4

7.1.2	u specializované ambulantní péče	Kč	1 311	1 124	85,7	1 157	97,1
7.2	předepsané v lůžkových zdravotnických zařízeních	Kč	1 238	1 131	91,4	1 211	93,4
8.	na zdravotnické prostředky vydané na poukazy celkem	Kč	487	479	98,4	477	100,4
8.1	předepsané v ambulantních zdravotnických zařízeních (samostatná ambulantní zdravotnická zařízení)	Kč	161	149	92,5	144	103,5
	z toho:						
8.1.1	u praktických lékařů	Kč	37	40	108,1	–	–
8.1.2	u specializované ambulantní péče	Kč	124	110	88,7	–	–
8.2	předepsané v lůžkových zdravotnických zařízeních	Kč	326	329	100,9	333	98,8
9.	na léčení v zahraničí podle § 1 odst. 4 písm. b) vyhlášky o fondech	Kč	22	26	118,2	26	100,0
10.	finanční prostředky (vratky) podle § 16b zák. č. 48/1997 Sb.	Kč	11	34	309,1	19	178,9
11.	náklady na očkovací látky podle zákona č. 48/1997 Sb., ve znění pozdějších předpisů	Kč	39	33	84,6	3	1100,0
12.	ostatní náklady na zdravotní péči (které nelze zařadit do předchozích bodů - do vysvětlivek uvést, co zahrnují)	Kč	1	2	200,0	2	100,0
II.	Náklady na zlepšení zdravotní péče čerpané z jiných fondů	Kč	69	50	72,5	166	30,1
III.	Náklady na zdravotní péči celkem (součet ř. I. + ř. II.)	Kč	18 963	18 270	96,3	17 873	102,2

VZ 2010 Nákl. na zdrav. péči- struktura na 1 pojištěnce - 13

Poznámka k tabulce

1) Vazba na přílohu č. 12 s použitím průměrného počtu pojištěnců, příloha č. 1 Přehled základních ukazatelů ř. 2

9.13 Náklady na léčení cizinců v ČR

Ř.	UKAZATEL	MĚRNÁ JEDNOTKA	ROK 2010 ZPP	ROK 2010 SKUTEČNOST	% SKUTEČNOST 2010/ ZPP 2010	ROK 2009 SKUTEČNOST	% SKUTEČNOST 2010/ SKUTEČNOST 2009
1.	Náklady na léčení cizinců v ČR celkem: ¹⁾	tis. Kč	13 500	11 332	83,9	13 790	82,2
2.	Počet ošetřených cizinců ²⁾	počet	4 100	3 238	79,0	2 738	118,3
3.	Průměrné náklady na 1 ošetřeného cizince	Kč	3 293	3 500	106,3	5 037	69,5

VZ 2010 Léčení cizinců - 14

Poznámka k tabulce:

1) Údaje vychází z oddílu A III ř. 6 přílohy č. 2.

2) Vyjádřeno počtem výkazů.

9.14 Soustava smluvních zdravotnických zařízení

Ř.	KATEGORIE SMLUVNÍCH ZDRAVOTNICKÝCH ZAŘÍZENÍ	POČET ZZ ZPP 2010 K 31. 12.	POČET ZZ SKUTEČNOST 2010 K 31. 12.	POČET ZZ SKUTEČNOST 2009 K 31. 12.	% NÁRŮSTU POKLESU 2010/2009
1.	Ambulantní zdravotnická zařízení	23 304	22 329	22 169	100,7
	z toho:				
1.1	Praktický lékař pro dospělé (odbornost 001)	4 814	4 553	4 532	100,5
1.2	Praktický lékař pro děti a dorost (odbornost 002)	2 295	2 069	2 048	101,0
1.3	Praktický zubní lékař (odbornost 014–015, 019)	5 920	5 718	5 695	100,4
1.4	Ambulantní specialisté celkem	7 961	7 900	7 783	101,5
1.5	Domácí péče (odbornost 925, 911, 914, 916 a 921)	424	378	374	101,1
1.5.1	z toho: domácí péče (odbornost 925)		344	0	0,0
1.6	Rehabilitační zdravotnická zařízení (odbornosti 902)	1 095	1 050	1 039	101,1
1.7	Zdravotnická zařízení komplementu (odbornosti 222, 801–805, 806, 807, 809, 812–823)	722	635	673	94,4
	z toho:				
1.7.1	Zdravotnická zařízení radiologie a zobrazovací techniky (odbornosti 809 a 806)	301	362	0	0,0
1.7.2	Soudní lékařství (odbornost 808)	0	0	0	0,0
1.7.3	Patologie (odbornost 807 + 823)	0	33	0	0,0
1.8	Ostatní ambulantní pracoviště	73	26	25	104,0
2.	Lůžková zdravotnická zařízení celkem	314	277	283	97,9
	z toho:				
2.1	Nemocnice	157	152	158	96,2
2.2	Odborné léčebné ústavy (kromě léčeben dlouhodobě nemocných a zdravotnických zařízení vykazující výhradně kód OD 00005)	70	57	58	98,3
2.2.1	v tom: psychiatrické (OD 00021, OD 00026)	25	21	23	91,3
2.2.2	rehabilitační (OD 00022, OD 00025, OD 000227)	17	18	17	105,9
2.2.3	pneumologie a ftiologie (TRN) (vykazující kód OD 00023, OD 00028)	15	13	13	100,0
2.2.4	ostatní	13	5	5	100,0

2.3	Léčebny pro dlouhodobě nemocné celkem (vykazující kód 00024)	135	124	125	99,2
2.3.1	v tom: samostatná zdravotnická zařízení	45	42	46	91,3
2.3.2	začleněné v rámci jiného zdravotnického zařízení	90	82	79	103,8
2.4	Ošetrovatelská lůžka (vykazující kód 00005)	76	57	67	85,1
2.4.1	v tom: samostatná zdravotnická zařízení	25	12	21	57,1
2.4.2	začleněná v rámci jiného zdravotnického zařízení	51	45	46	97,8
2.5	Lůžka ve speciálních lůžkových zařízeních hospicového typu (vykazující kód OD 00030)	17	14	0	0
3.	Lázně	50	52	51	102,0
4.	Ozdravovny	5	5	5	100,0
5.	Dopravní zdravotní služba	278	236	243	97,1
6.	Zdravotnická záchranná služba (odbornost 709)	47	24	24	100,0
7.	Lékárny a výdejny zdravotnických prostředků	2 915	2 656	2 559	103,8
8.	OSTATNÍ smluvní zdravotnická zařízení	124	87	87	100,0

VZ 2010 Soustava smluvních ZZ - 15

9.15 Náklady na preventivní zdravotní péči čerpané z fondu prevence

ŘÁDEK	ÚČELOVÁ POLOŽKA	POČET ÚČASTNÍKŮ ¹⁾	ROK 2010 ZPP (TIS. KČ)	ROK 2010 SKUTEČNOST (TIS. KČ)	% SKUTEČNOST 2010/ ZPP 2010	ROK 2009 SKUTEČNOST (TIS. KČ)	% SKUTEČNOST 2010/ SKUTEČNOST 2009
1.	Náklady na zdravotní programy		50 710	26 254	51,8	152 581	17,2
	a) program prevence pro pojištěnce ZP MV ČR		24 710	8 867	35,9	118 560	7,5
	preventiv. programy nehraz. z veř. zdr. pojištění		21 710	6 276	28,9	86 136	7,3
	program pro dárce krve a kostní dřeně - vitamíny		3 000	2 591	86,4	15 204	17,0
	vitamínový program		0	0	0,0	17 220	0,0
	b) program prevence pro specif. skupiny pojišť. ZP MV ČR		24 000	16 515	68,8	24 980	66,1
	preventivní programy nehraz. z veř. zdr. pojištění		18 500	8 053	43,5	10 451	77,1
	vitamínový program		5 000	8 462	169,2	13 653	62,0

	ostatní nezařazené		500	0	0,0	876	0,0
	c) program Klub pojištěnců		2 000	872	43,6	7 043	12,4
	d) program Systém integrované péče, projekt „Dny zdraví“		0	0	0,0	1 998	0,0
2.	Náklady na ozdravné pobyty 2)		26 000	30 787	118,4	32 051	96,1
	a) léčebně ozdravné pobyty dětí	672	11 000	10 694	97,2	13 367	80,0
	b) ozdravné a rehabilitační léčebně preventivní pobyty		15 000	20 093	134,0	18 684	107,5
3.	Ostatní činnosti 2)		0	0	0,0	0	0,0
4.	Náklady na preventivní zdravotní péči celkem 3)		76 710	57 041	74,4	184 632	30,9

VZ 2010 Náklady na prevent. Péči - 16

Poznámka k tabulce:

- 1) Zdravotní pojišťovna vykazuje pouze v ř. 2 k 31. 12. kalendářního roku.
- 2) Zdravotní pojišťovna uvede jmenovitě jednotlivé druhy programů nebo činností.
- 3) Vazba na údaje přílohy č. 7 oddíl A III ř. 1 mínus údaje oddílu A II ř. 4 plus oddíl A III ř. 5.

PŘÍLOHY 10

10.1 Účetní závěrka včetně přílohy

Rozvaha k 31. 12. 2010 (v tis. Kč)

	Č. Ř.	MINULÉ OBDOBÍ	HRUBÁ VÝŠE	ÚPRAVA	ČISTÁ VÝŠE
A	B	1	2	3	4
AKTIVA	X				
A. Dlouhodobý nehmotný majetek	1	21 973	49 931	27 851	22 080
I. Dlouhodobý nehmotný majetek	2	21 021	49 321	27 851	21 470
II. Nedokončený dlouhodobý nehmotný majetek	3	952	610	0	610
III. Poskytnuté zálohy na pořízení nehmotného majetku	4	0	0	0	0
B. Finanční umístění (investice)	5	0	0	0	0
C. Dlouhodobý hmotný majetek	6	478 968	773 670	312 581	461 089
I. Pozemky a stavby	7	440 158	648 167	225 804	422 363
1. Pozemky	8	36 594	36 587	0	36 587
2. Stavby	9	403 564	611 580	225 804	385 776
II. Movitý majetek	10	38 416	124 368	86 777	37 591
1. Movitý majetek - odepisovaný	11	38 235	124 187	86 777	37 410
2. Movitý majetek - neodepisovaný	12	181	181	0	181
III. Nedokončený dlouhodobý hmotný majetek	13	394	1 135	0	1 135
IV. Poskytnuté zálohy na pořízení hmotného majetku	14	0	0	0	0
D. Dlouhodobý finanční majetek	15	0	0	0	0
I. Podíly v podnikatelských seskupeních	16	0	0	0	0
1. Podíly v ovládaných osobách	17	0	0	0	0
2. Dluhopisy vydané ovládanými osobami a půjčky těmto osobám	18	0	0	0	0




3. Podíly s podstatným vlivem	19	0	0	0	0
4. Dluhopisy vydané osobami, ve kterých má úč. jednotka podst.vliv, a půjčky těmto osobám	20	0	0	0	0
II. Jiný dlouhodobý finanční majetek	21	0	0	0	0
1. Akcie a ostatní cenné papíry s proměnlivým výnosem, ostatní podíly	22	0	0	0	0
2. Dluhové cenné papíry	23	0	0	0	0
3. Depozita u finančních institucí	24	0	0	0	0
4. Ostatní dlouhodobý finanční majetek	25	0	0	0	0
E. Dlužníci	26	3 629 731	4 004 501	1 028 903	2 975 598
I. Pohledávky z veřejného zdravotního pojištění	27	3 613 080	3 988 973	1 028 903	2 960 070
1. Pohledávky za plátcí pojistného	28	3 559 481	3 930 801	1 028 903	2 901 898
2. Pohledávky za poskytovateli zdravotní péče	29	21 366	26 333	0	26 333
3. Pohledávky z přerozdělení pojistného	30	0	0	0	0
4. Pohledávky z náhrad škod veřejného zdravotního pojištění	31	7 671	13 246	0	13 246
5. Pohledávky z přeplatků do zajišťovacího fondu	32	0	0	0	0
6. Pohledávky z plnění mezinárodních smluv o zdravotní péči	33	24 353	18 512	0	18 512
7. Dohadné položky aktivní	34	0	0	0	0
8. Ostatní pohledávky	35	209	81	0	81
II. Ostatní pohledávky	36	16 651	15 528	0	15 528
1. Krátkodobé	37	10 488	9 362	0	9 362
2. Dlouhodobé	38	6 163	6 166	0	6 166
F. Ostatní aktiva	39	5 735 081	5 590 672	0	5 590 672
I. Zásoby	40	0	0	0	0
II. Hotovost na účtech u finančních institucí a hotovost v pokladně	41	5 680 480	5 492 249	0	5 492 249
1. Zvláštní bankovní účty	42	5 679 195	5 491 119	0	5 491 119
1.1. Základního fondu	43	4 110 414	3 839 932	0	3 839 932
1.2. Rezervního fondu	44	251 515	244 943	0	244 943
1.3. Provozního fondu	45	829 450	865 902	0	865 902

1.4. Sociálního fondu	46	2 758	3 274	0	3 274
1.5. Fondu reprodukce majetku	47	443 410	468 426	0	468 426
1.6. Fondu prevence	48	5 204	28 133	0	28 133
1.7. Fondu pro úhradu preventivní péče	49	0	0	0	0
1.8. Fondu pro zprostředkování úhrady zdravotní péče	50	0	0	0	0
1.9. Fondu pro úhradu závodní preventivní péče z prostředků zaměstnavatele	51	0	0	0	0
1.10. Ostatní bankovní účty	52	36 444	40 509	0	40 509
2. Pokladna a jiné pokladní hodnoty	53	1 285	1 130	0	1 130
III. Jiná aktiva	54	54 601	98 423	0	98 423
G. Časové rozlišení	55	116	9 756	0	9 756
I. Náklady příštích období	56	116	2 412	0	2 412
II. Příjmy příštích období	57	0	7 344	0	7 344
AKTIVA CELKEM	58	9 865 869	10 428 530	1 369 335	9 059 195

	Č. Ř.	MINULÉ OBDOBÍ	HRUBÁ VÝŠE	ÚPRAVA	ČISTÁ VÝŠE
A	B	1	2	3	4
PASIVA	X				
A. Vlastní kapitál	59	7 735 659	0	0	6 930 817
I. Základní kapitál	60	0			0
II. Oceňovací rozdíly	61	0			0
III. Ostatní kapitálové fondy	62	1 781 931			1 876 906
1. Provozní fond	63	842 832			900 140
2. Sociální fond	64	3 010			3 674
3. Fond majetku	65	500 942			483 169
4. Fond reprodukce majetku	66	435 147			462 831
5. Fond prevence	67				27 092

6. Fond pro úhradu preventivní péče	68			0
7. Fond pro zprostředkování úhrady zdravotní péče	69			0
8. Fond pro úhradu závodní preventivní péče z prostředků zaměstnavatele	70			0
9. Jiné	71			0
IV. Ostatní fondy ze zisku	72	0		0
1. Zdroj podílů v ovládaných osobách	73	0		0
2. Jiné ostatní fondy ze zisku	74	0		0
V. Fondy veřejného zdravotního pojištění	75	5 916 782		5 012 639
1. Základní fond	76	5 665 832		4 737 760
2. Rezervní fond	77	250 950		274 879
VI. Výsledek hospodaření minulých let	78	32 275		36 945
VII. Výsledek hospodaření běžného účetního období	79	4 671		4 327
B. Rezervy	80	247		0
C. Věřitelé	81	2 128 886		2 126 814
I. Závazky z veřejného zdravotního pojištění	82	2 053 118		2 063 871
1. Závazky za plátcí pojistného	83	4		0
2. Závazky k poskytovatelům zdravotní péče	84	1 682 824		1 467 532
3. Závazky z přerozdělení pojistného	85	0		0
4. Závazky k zajišťovacímu fondu	86	0		0
5. Závazky z plnění mezinárodních smluv o zdravotní péči	87	4 721		3 296
6. Dohadné položky pasivní	88	352 150		573 901
7. Ostatní závazky	89	13 419		19 142
II. Výpůjčky zaručené dluhopisem	90	0		0
1. Směnitelné (konvertibilní) výpůjčky	91			0
III. Závazky vůči finančním institucím	92			0
IV. Ostatní závazky	93	75 768		62 943
1. Závazky daňové	94	5 551		5 465

2. Závazky ze sociálního zabezpečení a veřejného zdravotního pojištění	95	13 366			13 600
3. Ostatní závazky	96	56 851			43 878
D. Ostatní pasiva	97	0			0
E. Časové rozlišení	98	1 077			1 564
I. Výdaje příštích období	99	1 077			1 549
II. Výnosy příštích období	100				15
PASÍVA CELKEM	101	9 865 869	0	0	9 059 195




Zpracováno dne: 4 . dubna 2011	Podpis statutárního orgánu účetní jednotky:	Osoba odpovědná za účetnictví: (jméno a podpis)	Osoba odpovědná za účetní závěrku: (jméno a podpis)
Audit provádí : KPMG Česká republika Audit, s.r.o. Pobřežní 648/1a 186 00 Praha 8	 Ing. Jaromír Gajdáček, Ph.D. generální ředitel ZP MV ČR	 Ing. Josef Krejdl vedoucí ekonomického odd.	 Ing. Václav Slovák, MBA ředitel odboru ekonomicko provozního

Výkaz zisku a ztrát k 31. 12. 2010 (v tis. Kč)

LEGENDA	ČÍSLO ŘÁDKU	MINULÉ OBDOBÍ	ZÁKLADNA	MEZISOUČET	VÝSLEDEK
a	b	1	2	3	4
I. Technický účet k neživotnímu pojištění	x	x	x	x	x
1. Zasloužené pojistné, očištěné od zajištění	1	x	x	x	x
a) předepsané hrubé pojistné	2	0	0	x	x
b) pojistné postoupené zajišťovatelům (-)	3	0	0	0	x
c) změna stavu hrubé výše rezervy na nezasloužené pojistné (±)	4	0	0	x	x
d) změna stavu rezervy na nezasloužené pojistné, podíl zajišťovatelů (±)	5	0	0	0	0
2. Převedené výnosy z finančního umístění (investic) z Netechnického účtu (pol. II.4)	6	0	x	x	0
3. Ostatní technické výnosy, očištěné od zajištění	7	0	x	x	0
4. Náklady na pojistná plnění, očištěné od zajištění:	8	x	x	x	x
a) náklady na pojistná plnění:	9	x	x	x	x

aa) hrubá výše	10	0	0	x	x
bb) podíl zajišťovatelů (-)	11	0	0	0	x
b) změna stavu rezervy na pojistná plnění:	12	x	x	x	x
aa) hrubá výše	13	0	0	x	x
bb) podíl zajišťovatelů (-)	14	0	0	0	0
5. Změny stavu ostatních technických rezerv očištěné od zajištění (±)	15	0	x	x	0
6. Prémie a slevy, očištěné od zajištění	16	0	x	x	0
7. Čistá výše provozních nákladů	17	x	x	x	x
a) pořizovací náklady na pojistné smlouvy	18	0	x	0	x
b) změna stavu časově rozlišených pořizovacích nákladů (±)	19	0	x	0	x
c) správní režie	20	0	x	0	x
d) provize od zajišťovatelů a podíly na ziscích (-)	21	0	x	0	0
8. Ostatní technické náklady, očištěné od zajištění	22	0	x	x	0
9. Změna stavu vyrovnávací rezervy (±)	23	0	x	x	0
10. Mezisoučet, zůstatek Technického účtu k neživotnímu pojištění (pol.I.10)	24	0	x	x	0
II. Netechnický účet	x	x	x	x	x
1. Výsledek Technického účtu k neživotnímu pojištění (pol. I.10)	25	0	x	x	0
2. Výnosy z finančního umístění	26	x	x	x	x
a) výnosy z podílů se zvláštním uvedením těch, které pocházejí z ovládaných osob	27	0	x	0	x
b) výnosy z ost. fin. umístění, se zvlášť. uved. těch, které poch. z ovlád. osob, v tom:	28	x	x	x	x
aa) výnosy z pozemků a staveb	29	0	0	x	x
bb) výnosy z ostatních investic	30	0	0	x	x
c) změny hodnoty finančního umístění	31	0	x	0	x
d) výnosy z realizace finančního umístění	32	0	x	0	0
3. Náklady na finanční umístění	33	x	x	x	x
a) náklady na správu finančního umístění, včetně úroků	34	0	x	0	x
b) změny hodnoty finančního umístění	35	0	x	0	x

c) náklady spojené s realizací finančního umístění	36	0	x	0	0
4. Převod výnosů z fin. umístění na Technický účet k neživotnímu pojištění (pol. I.2)	37	0	x	x	0
5. Ostatní výnosy	38	14 845	0	0	15 167
6. Ostatní náklady	45	8 782	0	0	9 585
7. Daň z příjmů	59	1 364	x	x	1 229
8. Výsledek hospodaření po zdanění	60	4 699	x	x	4 353
9. Mimořádné náklady	61	0	x	x	0
10. Mimořádné výnosy	62	0	x	x	0
11. Ostatní daně neuvedené v předcházejících položkách	63	28	x	x	26
12. Výsledek hospodaření za účetní období	64	4 671	x	x	4 327

Zpracováno dne: 4 . dubna 2011	Podpis statutárního orgánu účetní jednotky:	Osoba odpovědná za účetnictví (jméno a podpis)	Osoba odpovědná za účetní závěrku: (jméno a podpis)
Audit provádí : KPMG Česká republika Audit, s.r.o. Pobřežní 648/1a 186 00 Praha 8	 Ing. Jaromír Gajdáček, Ph.D. generální ředitel ZP MV ČR	 Ing. Josef Kréjdl vedoucí ekonomického odd.	 Ing. Václav Slovák, MBA ředitel odboru ekonomicko provozního

Přehled o peněžních tocích sestavený ke 31. 12. 2010 (v tis. Kč)

ČÍSLO POL.	NÁZEV POLOŽKY	ÚČETNÍ OBDOBÍ
P.	Stav peněžních prostředků k počátku účetního období (součet I.P. + II.P.)	5 680 480
I.	Peněžní prostředky fondů	
I.P.	Stav peněžních prostředků k počátku účetního období	5 644 397
I.A.	Příjmy	20 088 902
I.B.	Výdaje	20 281 559
I.F.	Změna stavu peněžních prostředků (rozdíl I.A – I.B)	- 192 657
I.R.	Stav peněžních prostředků k okamžiku sestavení mezitímní účetní závěrky nebo k rozvahovému dni	5 451 740

II.	Peněžní prostředky za zdaňovanou činnost	
II.P.	Stav peněžních prostředků k počátku účetního období	36 083
II.A.	Příjmy	33 204
II.B.	Výdaje	28 778
II.F.	Změna stavu peněžních prostředků (rozdíl II.A – II.B)	4 426
II.R.	Stav peněžních prostředků k okamžiku sestavení mezitímní účetní závěrky nebo k rozvahovému dni	40 509
F.	Celková změna stavu peněžních prostředků (součet I.F. + II.F.)	- 188 231
R.	Stav peněžních prostředků k okamžiku sestavení mezitímní účetní závěrky nebo k rozvahovému dni	5 492 249

Okamžik sestavení: 4. dubna 2011

Sestavil: *J. Krájčel*

Přehled o změnách vlastního kapitálu sestavený ke 31. 12. 2010 (v tis. Kč)

ČÍSLO POL.	NÁZEV POLOŽKY	1	2	3	4
		MINULÉ OBDOBÍ	ZVÝŠENÍ STAVU	SNÍŽENÍ STAVU	BĚŽNÉ OBDOBÍ
A.	Vlastní kapitál	7 735 659	25 662 910	26 467 752	6 930 817
A.I.	Základní jmění	0	0	0	0
A.II.	Oceňovací rozdíly	0	0	0	0
A.III.	Ostatní kapitálové fondy	1 781 931	778 557	683 582	1 876 906
A.IV.	Ostatní fondy ze zisku	0	0	0	0
A.V.	Fondy veřejného zdravotního pojištění	5 916 782	24 869 186	25 773 329	5 012 639
A.VI. a A.VII.	Výsledek hospodaření	36 946	15 167	10 841	41 272

Okamžik sestavení: 4. dubna 2011

Sestavil: *J. Krájčel*

A.1. Informace podle § 7 odst. 3 zákona č. 563/1991 Sb., o účetnictví („Zákon“)

Charakteristika zdravotní pojišťovny

Zdravotní pojišťovna ministerstva vnitra České republiky („zdravotní pojišťovna“, „Společnost“) byla zřízena rozhodnutím Ministerstva práce a sociálních věcí České republiky podle zákona ČNR č. 280/1992 Sb., o resortních, oborových, podnikových a dalších zdravotních pojišťovnách, v platném znění („zákon č. 280/1992 Sb.“), ke dni 1. října 1992 a dne 26. října 1992 byla zapsána v obchodním rejstříku, vedeném Městským soudem v Praze, v oddílu A, vložka 7216.

Právní poměry

Ke dni sestavení účetní závěrky jsou právní poměry zdravotní pojišťovny v souladu s příslušnými právními předpisy. Jedná se zejména o zákon č. 48/1997 Sb., o veřejném zdravotním pojištění a o změně některých souvisejících zákonů, v platném znění (dále jen „zákon o pojištění“), se zákonem č. 280/1992 Sb., o resortních, oborových, podnikových a dalších zdravotních pojišťovnách, v platném znění, se zákonem č. 592/1992 Sb., o pojistném na všeobecné zdravotní pojištění, včetně příslušných prováděcích vyhlášek a dalšími relevantními platnými právními předpisy.

Statutární orgán zdravotní pojišťovny k 31. prosinci 2010

Statutárním orgánem zdravotní pojišťovny je generální ředitel Ing. Jaromír Gajdáček, Ph.D.

Správní a dozorčí orgány zdravotní pojišťovny k 31. prosinci 2010

Správní a dozorčí orgány zdravotní pojišťovny zabezpečují účast pojištěnců, zaměstnavatelů pojištěnců a státu na řízení zdravotní pojišťovny. Orgány zdravotní pojišťovny jsou správní rada („SR“) a dozorčí rada („DR“). Každý člen disponuje jedním hlasem.

Členové správní a dozorčí rady k 31. prosinci 2010

Členové správní rady jmenování vládou

- Ing. Petr Nosek (od 3. listopadu 2010)
- Mgr. Martin Plíšek (od 3. listopadu 2010)
- Ing. Markéta Tallerová
- MUDr. Helena Sajdlová (od 20. dubna 2010)
- Doc. MUDr. Martin Vokurka, CSc.

Členové dozorčí rady jmenování vládou

- Mgr. Jitka Šalová (místopředsedkyně)
- Ing. Jiří Pavlík
- Zdeněk Kadlec (od 2. prosince 2010)

Členové správní rady zvolení na návrh reprezentativních odborových organizací

- JUDr. Milan Štěpánek (místopředseda)
- Ing. Alexander Burda
- JUDr. Vladimír Múhlfeit
- Miloš Bojko

Členové dozorčí rady zvolení na návrh reprezentativních odborových organizací

- Danuše Baumruková
- Bc. Daniel Bláha
- Petr Štěpánek

Členové správní rady zvolení na návrh reprezentativních organizací zaměstnavatelů

- Ing. Jaroslav Salivar (předseda)
- JUDr. Hana Honzáková (dříve Vostruhová)
- Ing. Jiří Kešner
- genmjr. Ing. Miroslav Štěpán
- Mgr. Zdeněk Zajíček

Členové dozorčí rady zvolení na návrh reprezentativních organizací zaměstnavatelů

- Ing. Vladimír Zeman (předseda)
- Bc. Blanka Semerádová
- JUDr. Zuzana Rybáková

Změny ve správním a dozorčím orgánu zdravotní pojišťovny

- Mgr. Jiří Ašer ukončil působení v SR k 27. září 2010
- Bc. Radko Česenek ukončil působení v SR k 31. březnu 2010
- Ing. Ivana Jenšovská ukončila působení v SR k 27. září 2010
- Ing. Radovan Košťál, Ph.D. ukončil působení v DR k 1. prosinci 2010

Výbor pro audit

Správní rada na svém zasedání dne 22. října 2009 s účinností od 1. ledna 2010 jmenovala v souladu s ustanovením § 44 zákona č. 93/2009 Sb., v platném znění, tříčlenný výbor pro audit ve složení:

- Ing. Květuše Srnová
- Ing. Vladimír Zeman
- Bc. Daniel Bláha

Organizační struktura

Zdravotní pojišťovna je uspořádána následovně:

A. Ředitelství

B. Pobočky:

1. Praha
2. České Budějovice
3. Plzeň
4. Ústí nad Labem
5. Hradec Králové
6. Brno
7. Ostrava
8. Olomouc

C. Teritoriální pracoviště

Východiska pro přípravu účetní závěrky

Při vedení účetnictví a sestavování účetní závěrky zdravotní pojišťovna postupovala v souladu se zákonem č. 563/1991 Sb., o účetnictví, v platném znění, vyhláškou č. 503/2002 Sb., v platném znění, kterou se provádějí některá ustanovení zákona č. 563/1991 Sb., o účetnictví, ve znění pozdějších předpisů, pro účetní jednotky, které jsou zdravotními pojišťovnami (dále jen „vyhláška č. 503/2002 Sb.“), českými účetními standardy pro účetní jednotky, které účtují podle vyhlášky 503/2002 Sb. a dalšími souvisejícími předpisy.

Na základě výše uvedených právních předpisů jsou transakce související s veřejným zdravotním pojištěním vykazovány prostřednictvím fondů veřejného zdravotního pojištění a v ostatních kapitálových fondech. Do výkazu zisku a ztráty se promítají pouze transakce plynoucí z ostatní zdaňované činnosti.

Účetní závěrka je sestavena na principu historických pořizovacích cen.

Účetnictví zdravotní pojišťovny je vedeno tak, aby účetní závěrka sestavená na jeho základě podávala věrný a poctivý obraz předmětu účetnictví a finanční situace zdravotní pojišťovny.

Účetní závěrka byla sestavena za předpokladu, že účetní jednotka bude nepřetržitě pokračovat ve své činnosti a nenastala u ní žádná skutečnost, která by ji omezovala nebo zabraňovala v této činnosti pokračovat i v dohledné budoucnosti.

A.2. Informace podle § 7 odst. 4 Zákona

Uspořádání o označování položek rozvahy a výkazu zisku a ztráty

Uspořádání a označování položek se řídí vyhláškou č. 503/2002 Sb., kterou se provádějí některá ustanovení zákona č. 563/1991 Sb., o účetnictví, ve znění pozdějších předpisů, pro zdravotní pojišťovny, ve znění pozdějších předpisů. Výrazně oproti předchozímu období upravuje strukturu přílohy a nově předepisuje zdravotním pojišťovnám vytvářet přehled o peněžních tocích a přehled o změnách vlastního kapitálu. Příloha je nově členěna na položky „A. podle zákonných ustanovení“ a položky „E. ostatní doplňující informace k jiným částem účetní závěrky“.

Změna účetních metod a postupů

Dne 1. ledna 2010 vešla v účinnost novela vyhlášky č. 503/2002 Sb., kterou se provádějí některá ustanovení zákona č. 563/1991 Sb., o účetnictví, ve znění pozdějších předpisů, pro zdravotní pojišťovny, ve znění pozdějších předpisů (vyhláška č. 445/2009 Sb. z 8. prosince 2009). Tato novela výrazně mění a uzpůsobuje účetnictví zdravotních pojišťoven jednotnému režimu centrálního systému účetních informací státu („CSÚIS“). Mimo jiné zavádí zdravotním pojišťovnám povinnost účtovat o opravných položkách a dalších skutečnostech.

Srovnatelné údaje za předchozí účetní období jsou ve finančních výkazech prezentovány dle stávajících požadavků. Popis a vyčíslení významných změn je obsahem Přílohy účetní závěrky v části E.

A.3. Informace podle § 7 odst. 5 Zákona

Účetní metody a postupy

Dlouhodobý hmotný a nehmotný majetek

Dlouhodobý hmotný a nehmotný majetek je evidován v pořizovací ceně. Pořizovací cena zahrnuje cenu pořízení a náklady související s jeho pořízením. Dlouhodobý hmotný majetek v pořizovací ceně do 40 tis. Kč a dlouhodobý nehmotný majetek v pořizovací ceně do 60 tis. Kč není vykazován v rozvaze a je účtován do provozního fondu v roce jeho pořízení.

Dlouhodobý hmotný majetek v pořizovací ceně od 3 tis. Kč do 40 tis. Kč a dlouhodobý nehmotný majetek v pořizovací ceně od 10 tis. Kč do 60 tis. Kč je sledován v rámci operativní evidence.

V následující tabulce jsou uvedeny metody a doby odpisování podle skupin majetku:

MAJETEK	METODA	DOBA ODPISOVÁNÍ
Stavby	lineární	30 let
Dopravní prostředky	lineární	5 let
Výpočetní technika	lineární	3–4 roky
Zdravotní technika	lineární	5 let
Inventář	lineární	10 let
Ostatní samostatné movité věci	lineární	5–10 let
Software	lineární	4 roky

Opravné položky k dlouhodobému majetku zdravotní pojišťovna vytváří v souladu s § 18a a § 21 vyhlášky č. 503/2002 Sb., v platném znění ve výši oceňovacích rozdílů u majetku určeného k prodeji.

Pohledávky z veřejného zdravotního pojištění

Pohledávky z veřejného zdravotního pojištění představují zejména částky pojistného na veřejné zdravotní pojištění, peněžní prostředky plynoucí z měsíčního vyúčtování výsledků přerozdělování pojistného, náhrady škod a pohledávky za zdravotnickými zařízeními. Odpis pohledávek za pojistným včetně příslušenství se řídí zvláštním ustanovením § 26c zákona č. 592/1992 Sb., v platném znění.

Pohledávky z pojistného na veřejné zdravotní pojištění se k okamžiku vzniku zachycují v nominální hodnotě. Za okamžik vzniku se považuje kalendářní měsíc, ke kterému se pojistné na veřejné zdravotní pojištění věcně vztahuje. Společnost vytváří k pohledávkám z pojistného na veřejné zdravotní pojištění opravné položky podle § 21 vyhlášky č. 503/2002 Sb., v platném znění. Opravné položky k pohledávkám z pojistného na veřejné zdravotní pojištění se tvoří ve výši 5 % za každých 90 dnů po splatnosti.

Dlužné pojistné, penále a pokuty k pojistnému jsou odepsány, jsou-li nedobytné. Za nedobytný se obecně považuje dluh, který byl bezvýsledně vymáhán nebo nevedlo-li by jeho další vymáhání s vysokou pravděpodobností k pozitivnímu výsledku. V případě, že se jedná o odpis pohledávek nepromlčených, jsou do doby jejich promlčení evidovány v nominální hodnotě v podrozvahové evidenci.

Vlastní kapitál

Vlastní kapitál zdravotní pojišťovny je tvořen ostatními kapitálovými fondy a fondy veřejného zdravotního pojištění. Zdroje a způsob užití těchto fondů stanovuje Vyhláška č. 418/2003 Sb. Změny těchto fondů se zachycují na rozvahové účty, bez použití účtů nákladů a výnosů.

Položka fondy veřejného zdravotního pojištění zahrnuje:

- Základní fond
- Rezervní fond

Položka ostatní kapitálové fondy zahrnuje:

- Provozní fond
- Sociální fond
- Fond majetku
- Fond reprodukce majetku
- Fond prevence

Základní fond zdravotního pojištění slouží k úhradě zdravotní péče hrazené z veřejného zdravotního pojištění, k přidělení do rezervního fondu, provozního fondu ke krytí nákladů na činnost zaměstnanecké pojišťovny, k přidělení fondu prevence a k dalším platbám v rozsahu stanoveném zákonem č. 280/1992 Sb., v platném znění a vyhlášky č. 418/2003 Sb. v platném znění.

Rezervní fond slouží ke krytí schodků základního fondu a ke krytí zdravotní péče v případech výskytu hromadných onemocnění a přírodních katastrof.

Provozní fond zdravotní pojišťovna používá k úhradě nákladů na svou činnost v oblasti veřejného zdravotního pojištění. Pro roky 2009 a 2010 byla 7. května 2009 uzavřena Dohoda mezi ministerstvem zdravotnictví a zdravotními pojišťovnami o omezení tvorby provozního fondu a fondu prevence s cílem posílit zdroje základního fondu v období hospodářské krize (dále „Dohoda“).

Sociální fond slouží k zabezpečení kulturních, sociálních a dalších závazků ve prospěch zaměstnanců zdravotní pojišťovny vyplývajících z kolektivní smlouvy.

Fond majetku se používá ke sledování zůstatkové hodnoty dlouhodobého hmotného a nehmotného majetku zdravotní pojišťovny.

Fond reprodukce majetku slouží zdravotní pojišťovně k soustředování prostředků na pořizování dlouhodobého hmotného a nehmotného majetku. Účtování majetku na fond majetku a fond reprodukce majetku je realizováno v okamžiku jeho pořízení, nikoli až v okamžiku jeho úhrady.

Z **fondu prevence** lze hradit zdravotní péči nad rámec zdravotní péče hrazené z veřejného zdravotního pojištění, u níž je prokazatelný preventivní, diagnostický nebo léčebný efekt a která je poskytována pojištěncům v souvislosti s jejich existujícím nebo hrozícím onemocněním. Prostředky fondu prevence lze také využít k realizaci preventivních zdravotnických programů sloužících k odhalování závažných onemocnění, na podporu rehabilitačně rekondičních aktivit vedoucích k prokazatelnému zlepšení zdravotního stavu účastníků a dále na podporu projektů podporujících zvýšení kvality zdravotní péče, zdravý způsob života a zdraví pojištěnců. Zdrojem fondu prevence jsou finanční prostředky vytvářené využíváním základního fondu zdravotní pojišťovny a příjmy plynoucí z pokut, přírážek k pojistnému a penále účtovaných v oblasti veřejného zdravotního pojištění. V roce 2010 byla tvorba fondu prevence ovlivněna výše zmíněnou Dohodou.

Zdravotní pojišťovna vede pro každý fond zvláštní bankovní účty.

Rezervy

V souladu s vyhláškou č. 503/2002 Sb., v platném znění, zdravotní pojišťovna účtuje o rezervě na pravomocně neskončené pasivní soudní spory, které jsou snížením základního fondu. Zdravotní pojišťovna tvoří rezervu v celé výši žalované částky soudních sporů. V průběhu účetního období je rezerva upravována podle aktuálního stavu a vývoje sporů, na které je rezerva tvořena. V roce 2010 byla zrušena povinnost, vést finanční prostředky k vytvořené rezervě na zvláštním samostatném bankovním účtu.

Dohadné položky

V souladu s vyhláškou č. 503/2002 Sb., v platném znění, zdravotní pojišťovna vytváří v oblasti veřejného zdravotního pojištění pasivní dohadné položky, které jsou snížením základního fondu. Tyto dohadné položky zohledňují náklady na zdravotní péči poskytnutou v běžném účetním období, která je předmětem vyúčtování v následujícím účetním období.

Časové rozlišení

Zdravotní pojišťovna dále provádí časové rozlišení položek, které jsou snížením či zvýšením základního fondu popřípadě fondu prevence. Zdravotní pojišťovna časově rozlišuje náklady a výnosy související s ostatní zdaňovanou činností.

Cenné papíry

Společnost nakupuje z prostředků provozního a rezervního fondu dluhové cenné papíry, které jsou klasifikovány jako cenné papíry určené k obchodování. Cenné papíry jsou účtovány k okamžiku pořízení v pořizovací ceně. Pořizovací cenou se rozumí cena, za kterou byl dluhový cenný papír pořízen, včetně nakoupeného alikvótního úrokového výnosu a přímých nákladů souvisejících s jeho pořízením. Skladba pořízených cenných papírů rezervního fondu splňuje požadavky dané odst. 1 § 18 zákona č. 280/1992 Sb., v platném znění.

K rozvahovému dni jsou cenné papíry oceněny reálnou hodnotou. Tou se rozumí tržní hodnota, která je vyhlášena na tuzemské či zahraniční burze nebo na jiném veřejném (organizovaném) trhu. Společnost používá tržní hodnotu, která je vyhlášena k okamžiku ne pozdějšímu, než je datum účetní závěrky (rozvahový den), a nejvíce se blížícímu tomuto datu. Není-li tržní hodnota k dispozici nebo tato nedostatečně vyjadřuje reálnou hodnotu, je reálná hodnota stanovena metodou kvalifikovaného odhadu. Změna této reálné hodnoty se projeví jako změna provozního a rezervního fondu.

Přepočty cizích měn

Zdravotní pojišťovna používá pro přepočet transakcí v cizí měně uskutečněné v hotovosti denní kurz ČNB. Při výběru hotovosti z banky je použit aktuální kurz příslušné banky. V případě fakturace zahraničních subjektů a přefakturace Centra mezistátních úhrad („CMÚ“) v české měně je akceptováno smluvní ujednání a vyčíslení v české měně. V průběhu roku účtuje zdravotní pojišťovna pouze o realizovaných kurzových ziscích a ztrátách.

Aktiva a pasiva v zahraniční měně jsou k rozvahovému dni přepočítávána podle kurzu devizového trhu vyhlášeného ČNB. Pro refundaci úhrad zdravotní péče pojištěncům je použit, v souladu s předpisy EU, čtvrtletní kurz Evropské banky.

Ostatní zdaňovaná činnost

Zdravotní pojišťovna účtuje o ostatní zdaňované činnosti odděleně od činnosti veřejného zdravotního pojištění. Náklady a výnosy jsou vykázány na netechnickém účtu výkazu zisku a ztráty.

Zdravotní pojišťovna provádí alokaci nákladů mezi veřejným zdravotním pojištěním a ostatní zdaňovanou činností prostřednictvím klíče stanoveného na základě interní analýzy nákladů. Interní analýza obsahuje kalkulaci podílu režijních nákladů a mezd v podílu měřitelných veličin vykonávané ostatní zdaňované činnosti.

A.4. Informace o stavu účtů v knize podrozvahových účtů podle § 7 odst. 5 Zákona

ČÍSLO POLOŽKY	NÁZEV POLOŽKY	OBDOBÍ	
		BĚŽNÉ	MINULÉ
P.I.	Majetek účetní jednotky	65 286	67 854
1.	Drobný nehmotný majetek	2 634	5 222
2.	Drobný hmotný majetek	62 652	62 632
3.	Ostatní majetek	0	0
P.II.	Odepsané pohledávky a závazky	147 165	68 533
1.	Odepsané pohledávky celkem	147 160	68 533
	1.1. Odepsané pohledávky – dlužné pojistné	65 083	31 174
	1.2. Odepsané pohledávky – sankční platby v oblasti veřejného zdravotního pojištění	76 576	32 124
	1.3. Odepsané pohledávky - ostatní	5 501	5 235
2.	Odepsané závazky	5	0

P.III.	Podmíněné pohledávky z důvodu užívání majetku jinou osobou	0	0
1.	Krátkodobé podmíněné pohledávky z důvodu úplatného užívání majetku jinou osobou	0	0
2.	Dlouhodobé podmíněné pohledávky z důvodu úplatného užívání majetku jinou osobou	0	0
3.	Krátkodobé podmíněné pohledávky z důvodu užívání majetku jinou osobou na základě smlouvy o výpůjčce	0	0
4.	Dlouhodobé podmíněné pohledávky z důvodu užívání majetku jinou osobou na základě smlouvy o výpůjčce	0	0
5.	Krátkodobé podmíněné pohledávky z důvodu užívání majetku jinou osobou z jiných důvodů	0	0
6.	Dlouhodobé podmíněné pohledávky z důvodu užívání majetku jinou osobou z jiných důvodů	0	0
P.IV.	Další podmíněné pohledávky a ostatní podmíněná aktiva	0	0
1.	Krátkodobé podmíněné pohledávky ze smluv o prodeji dlouhodobého majetku	0	0
2.	Dlouhodobé podmíněné pohledávky ze smluv o prodeji dlouhodobého majetku	0	0
3.	Krátkodobé podmíněné pohledávky z jiných smluv	0	0
4.	Dlouhodobé podmíněné pohledávky z jiných smluv	0	0
5.	Krátkodobé podmíněné pohledávky ze vztahu k prostředkům EU	0	0
6.	Dlouhodobé podmíněné pohledávky ze vztahu	0	0
	k prostředkům EU	0	0
7.	Krátkodobé podmíněné pohledávky ze vztahu k jiným zdrojům	0	0
8.	Dlouhodobé podmíněné pohledávky ze vztahu k jiným zdrojům	0	0
9.	Krátkodobé podmíněné úhrady pohledávek z přijatých zajištění	0	0
10.	Dlouhodobé podmíněné úhrady pohledávek z přijatých zajištění	0	0
11.	Krátkodobé podmíněné pohledávky ze soudních sporů, správních řízení a jiných řízení	0	0
12.	Dlouhodobé podmíněné pohledávky ze soudních sporů, správních řízení a jiných řízení	0	0
13.	Ostatní krátkodobá podmíněná aktiva	0	0
14.	Ostatní dlouhodobá podmíněná aktiva	0	0
P.V.	Podmíněné závazky z důvodu užívání cizího majetku	0	0
1.	Krátkodobé podmíněné závazky z leasingových smluv	0	0
2.	Dlouhodobé podmíněné závazky z leasingových smluv	0	0

3.	Krátkodobé podmíněné závazky z důvodu úplatného užívání cizího majetku na základě jiného důvodu	0	0
4.	Dlouhodobé podmíněné závazky z důvodu úplatného užívání cizího majetku na základě jiného důvodu	0	0
5.	Krátkodobé podmíněné závazky z důvodu užívání cizího majetku na základě smlouvy o výpůjčce	0	0
6.	Dlouhodobé podmíněné závazky z důvodu užívání cizího majetku na základě smlouvy o výpůjčce	0	0
7.	Krátkodobé podmíněné závazky z důvodu užívání cizího majetku nebo jeho převzetí z jiných důvodů	0	0
8.	Dlouhodobé podmíněné závazky z důvodu užívání cizího majetku nebo jeho převzetí z jiných důvodů	0	0
P.VI.	Další podmíněné závazky a ostatní podmíněná pasiva	0	0
1.	Krátkodobé podmíněné závazky ze smluv o pořízení dlouhodobého majetku	0	0
2.	Dlouhodobé podmíněné závazky ze smluv o pořízení dlouhodobého majetku	0	0
3.	Krátkodobé podmíněné závazky z jiných smluv	0	0
4.	Dlouhodobé podmíněné závazky z jiných smluv	0	0
5.	Krátkodobé podmíněné závazky ze vztahu k prostředkům EU	0	0
6.	Dlouhodobé podmíněné závazky ze vztahu k prostředkům EU	0	0
7.	Krátkodobé podmíněné závazky vyplývající z právních předpisů a další činnosti moci zákonodárné, výkonné nebo soudní	0	0
8.	Dlouhodobé podmíněné závazky vyplývající z právních předpisů a další činnosti moci zákonodárné, výkonné nebo soudní	0	0
9.	Krátkodobé podmíněné závazky z poskytnutých zajištění	0	0
10.	Dlouhodobé podmíněné závazky z poskytnutých zajištění	0	0
11.	Krátkodobé podmíněné závazky ze soudních sporů, správních řízení a jiných řízení	0	0
12.	Dlouhodobé podmíněné závazky ze soudních sporů, správních řízení a jiných řízení	0	0
13.	Ostatní krátkodobá podmíněná pasiva	0	0
14.	Ostatní dlouhodobá podmíněná pasiva	0	0
P.VII.	Vyrovnávací účty	212 451	136 387
1.	Vyrovnávací účet k podrozvahovým účtům	212 451	136 387

A.5. Informace podle § 18 odst. 1 písm. c) Zákona

Souhrnná informace

Závazky ze sociálního zabezpečení a zdravotního pojištění

POLOŽKA – NÁZEV	2010	2009
Splatné závazky pojistného na sociálním zabezpečení a příspěvku na státní politiku zaměstnanosti	9 407	9 246
Splatné závazky veřejného zdravotního pojištění	4 192	4 120
Evidované daňové nedoplatky u místně příslušných finančních orgánů	5 465	5 551

Žádný z uvedených závazků není po lhůtě splatnosti.

Stát – daňové závazky a pohledávky

Daňové závazky činí 5 465 tis. Kč (2009: 5 551 tis. Kč). Daňová pohledávka daně z příjmu představuje 758 tis. Kč (2009: 860 tis. Kč) a byla částečně započtena v rámci zúčtování odvodů daňové povinnosti v roce 2010). Závazky daně z přidané hodnoty ve výši 4 tis. Kč (2009: 8 tis. Kč) vyplývají z ostatní zdaňované činnosti. Žádný z uvedených závazků není po lhůtě splatnosti.

Závazky nevykázané v rozvaze

Zdravotní pojišťovna nemá žádné závazky z finančního leasingu ani jiné závazky nevykázané v rozvaze.

Informace o spřízněných osobách

K žádným transakcím se spřízněnými stranami v účetním období nedošlo.

Zaměstnanci a vedoucí pracovníci

Průměrný počet zaměstnanců a vedoucích pracovníků a osobní náklady za rok 2010 a 2009:

	POČET ZAMĚSTNANCŮ	MZDOVÉ NÁKLADY A OST. OS. NÁKLADY	NÁKLADY NA SOCIÁLNÍ ZABEZPEČENÍ A ZDRAVOTNÍ POJIŠTĚNÍ	OSTATNÍ SOCIÁLNÍ NÁKLADY
2010	625	250 554	82 599	7 553
2009	628	249 323	78 448	6 778

Počet vedoucích zaměstnanců je 16. Podíl mezd na vedoucí zaměstnance činí 36 516 tis. Kč, náklady na zákonné odvody pak 9 394 tis. Kč.

Členům statutárních, správních a dozorčích orgánů byly vyplaceny za rok 2010 odměny z titulu výkonu funkce ve výši 2 595 tis. Kč (2009: 2 298 tis. Kč).

Generálnímu řediteli ani členům správní a dozorčí rady nebyla poskytnuta žádná jiná plnění ani půjčky.

A.6. Informace podle § 19 odst. 5 písm. a) Zákona

Další skutečnosti ke konci rozvahového dne.

Ke konci rozvahového dne nedošlo k žádným dalším významným skutečnostem.

A.7. Informace podle § 19 odst. 5 písm. b) Zákona

Další významné skutečnosti k datu sestavení účetní závěrky

Od rozvahového dne k datu sestavení účetní závěrky došlo k uzavření dohody o narovnání v případě žaloby bývalého zaměstnance o zaplacení částky 1 396 tis. Kč. Dohodou dojde k mimosoudnímu vyrovnání ve výši 580 tis. Kč z provozních prostředků.

A.8. Informace o podmíněnosti nabytí právních účinků vkladu do katastru nemovitostí – § 56 odst. 8 vyhlášky 500/2002 Sb.

Údaje o prodaném a v katastru dosud nerealizovaném majetku

Uvedená skutečnost k datu zpracování účetní závěrky nenastala.

E.1. Doplňující informace k položkám rozvahy

Dlouhodobý nehmotný majetek

	SOFTWARE	NEDOKONČENÝ NEHM. MAJETEK	CELKEM
Pořizovací cena			
Zůstatek k 1. 1. 2010	48 232	952	49 184
Přírůstky	10 462	610	11 072
Úbytky	- 10 326	0	- 10 326
Přeúčtování	952	- 952	0
Zůstatek k 31. 12. 2010	49 320	610	49 930
Oprávký			
Zůstatek k 1. 1. 2010	27 211	0	27 211
Odpisy	10 965	0	10 965
Oprávký k úbytkům	10 326	0	10 326
Zůstatek k 31. 12. 2010	27 850	0	27 850
Zůstatková hodnota 1. 1. 2010	21 021	952	21 973
Zůstatková hodnota 31. 12. 2010	21 470	610	22 080

Dlouhodobý hmotný majetek

	POZEMKY	STAVBY	DOPR. PROSTR.	SAM. MOVITÉ VĚCI	UMĚLECKÁ DÍLA A SBÍRKY	NED. HMOT. MAJETEK	CELKEM
Pořizovací cena							
Zůstatek k 1. 1. 2010	36 594	614 211	28 191	97 318	181	394	776 889
Přírůstky	0	1 806	5 544	6 569	0	1 135	15 054
Úbytky	-7	- 4 743	- 5 709	- 7 814	0	0	- 18 273
Přeúčtování		306	0	88	0	-394	0
Zůstatek k 31.12.2010	36 587	611 580	28 026	96 161	181	1 135	773 670

Oprávky							
Zůstatek k 1. 1. 2010	0	210 647	17 509	69 765	0	0	297 921
Odpisy	0	19 900	3 722	9 304	0	0	32 926
Oprávky k úbytkům	0	4 743	5 709	7 814	0	0	18 266
Zůstatek k 31. 12. 2010	0	225 804	15 522	71 255	0	0	312 581
Zúst. hodnota 1. 1. 2010	36 594	403 564	10 682	27 553	181	394	478 968
Zúst. hodnota 31. 12. 2010	36 587	385 776	12 504	24 906	181	1 135	461 089

Mezi nejvýznamnější přírůstky dlouhodobého hmotného a nehmotného majetku v roce 2010 lze uvést rozvoj IS a programového vybavení a pravidelnou obměnu osobních automobilů. Snížení účetní hodnoty dlouhodobého majetku představují odpisy. K žádnému významnému prodeji majetku nedošlo. Žádný nemovitý majetek není zatížen zástavním právem ani věcným břemenem.

Dlouhodobý finanční majetek

Zdravotní pojišťovna neměla k 31. prosinci 2010 ani k 31. prosinci 2009 žádný dlouhodobý finanční majetek.

Pohledávky z veřejného zdravotního pojištění

Rozhodující objem pohledávek představují pohledávky za plátcí pojistného, a to 3 930 801 tis. Kč (2009: 3 559 481 tis. Kč). Z tohoto objemu tvoří pohledávky po lhůtě splatnosti 2 123 677 tis. Kč (2009: 1 717 217 tis. Kč).

Počínaje rokem 2010 Společnost tvoří k pohledávkám z veřejného zdravotního pojištění opravné položky způsobem uvedeným v části A.3. Na základě provedené interní analýzy návratnosti výše uvedených pohledávek se Společnost domnívá, že takto stanovené opravné položky věrně zobrazují skutečnou hodnotu těchto pohledávek. Celková výše vytvořených opravných položek činí 1 028 903 tis. Kč.

Společnost není z technických důvodů schopna dodatečně stanovit výši opravných položek k pohledávkám z veřejného zdravotního pojištění k 31. prosinci 2009 a nedisponuje daty v potřebném členění k výpočtu opravných položek dle nové metodiky i k 31. prosinci 2009. Změna metody tvorby opravných položek tedy není promítnuta ve srovnatelných údajích uvedených v rozvaze.

V účetním období 2010 byly provedeny odpisy zejména promlčených a prekludovaných pohledávek, které se vztahovaly k oblasti pojistného a penále. V případě, že se jedná o odpis pohledávek nepromlčených, jsou do doby jejich promlčení evidovány v podrozvaze. Celková výše takto evidovaných pohledávek je 12 197 tis. Kč (2009: 399 tis. Kč).

Zdravotní pojišťovna v roce 2010 odepsala pohledávky dle metody popsané v části A.3.

Struktura odepsaných pohledávek je následující:

	2010	2009
Pohledávky z pojistného na veřejné zdravotní pojištění	65 083	31 174
Pohledávky z penále a pokut	76 576	32 124
Ostatní pohledávky	165	93
Odstranění tvrdosti zákona	5 336	5 141
Celkem	147 160	68 532

Fondy veřejného zdravotního pojištění a ostatní kapitálové fondy

Porovnání zůstatků fondů se stavem finančních prostředků k jednotlivým fondům

	31. 12. 2010		31. 12. 2009	
	FOND	BANKOVNÍ ÚČET	FOND	BANKOVNÍ ÚČET
Základní fond	4 737 760	3 840 336	5 666 079	4 111 271
rezerva na pas. soud. spory	0	0	247	247
Rezervní fond	274 879	244 943	250 950	251 515
CP k rezervnímu fondu	-	24 923	-	-
Provozní fond	900 140	866 628	842 832	830 239
CP k provoznímu fondu	-	73 488	-	54 601
Sociální fond	3 674	3 274	3 010	2 758
Fond reprodukce majetku	462 831	468 426	435 147	443 410
Fond prevence	27 092	28 133	0	5 204
Celkem	6 406 376	5 550 151	7 198 018	5 698 998

*Stav bankovního účtu provozního fondu a základního fondu zahrnuje hotovost a ceniny na pokladně.

Ostatní bankovní účty

Ostatní bankovní účty zahrnují účty ostatní zdaňované činnosti.

Pokladna a jiné pokladní hodnoty

Položka zahrnuje zejména aktiva (peníze, ceny) pokladen k provoznímu a základnímu fondu.

Jiná aktiva

Zdravotní pojišťovna vykazuje v položce jiná aktiva nakoupené cenné papíry určené k obchodování. Tyto cenné papíry byly nakoupeny z prostředků provozního fondu („PF“) a rezervního fondu („RF“). Modifikovaná durace portfolia je nižší než jeden rok. Všechny cenné papíry jsou veřejně obchodovatelné.

	REÁLNÁ HODNOTA		POŘIZOVACÍ HODNOTA	
	2010	2009	2010	2009
CP rezervního fondu	24 923	0	24 118	0
CP provozního fondu	73 488	54 601	72 524	54 062
Celkem	98 411	54 601	96 642	54 062

Základní fond

V roce 2010 Příjmy pojistného po přerozdělování dosáhly 20 911 478 tis. Kč (2009: 19 928 888 tis. Kč) s meziročním nárůstem 4,9 %. Důvodem tohoto vývoje nebyl pouhý růst příjmů, ale významné snížení záporného salda přerozdělování. V roce 2010 bylo na zvláštní účet přerozdělování v souladu s § 20 a 21 zákona č. 592/1992 Sb., v platném znění odvedeno – 28 474 tis. Kč (2009: – 885 793 tis. Kč). Objem vybraného pojistného před přerozdělováním meziročně vzrostl pouze o 1,6 % (v roce 2009: o 3,3 %), zatímco čerpání na úhrady zdravotní péče rostlo o 4,7 % (v roce 2009: o 13,9 %).

Zákonem stanovená výše platby státu (realizovaná na zvláštní účet přerozdělování) se meziročně změnila z hodnoty 677 Kč na jednoho pojištěnce a měsíc na 723 Kč. Tato skutečnost se promítla do snížení záporného salda z přerozdělování příjmů pojistného.

Prostředky základního fondu se na celkovém objemu finančních zdrojů pojišťovny k 31. prosinci 2010 podílely 70,4 % (2009: 72,8 %).

**ZÁKLADNÍ FOND ZDRAVOTNÍHO POJIŠTĚNÍ (ZFZP)
TVORBA A ČERPÁNÍ**
**SKUTEČNOST
ROK 2009 (TIS. KČ)**
**SKUTEČNOST
ROK 2010 (TIS. KČ)**
ZPP 2010 (TIS. KČ)

	SKUTEČNOST ROK 2009 (TIS. KČ)	SKUTEČNOST ROK 2010 (TIS. KČ)	ZPP 2010 (TIS. KČ)
Počáteční zůstatek k 1. 1. ve sledovaném období (I)	5 586 947	5 665 832	5 047 003
Tvorba celkem = zdroje (II)	20 706 653	21 641 664	20 748 800
Pojistné z veřejného zdravotního pojištění	21 255 924	21 545 776	21 086 700
z toho: dohadné položky k pojistnému	0	0	0
Peněžní prostředky plynoucí z měsíčního vyúčtování výsledků přerozdělování ±	- 885 793	- 228 474	- 562 000
Pojistné z veř. zdrav. pojištění po přerozdělování (ř. 1 + ř. 2)	20 370 131	21 317 302	20 524 700
Penále, pokuty a přírázky k pojistnému, včetně dohadných položek	145 801	178 609	91 000
z toho: dohadné položky	0	0	0
Náhrady škod podle § 1 odst. 1 písm. d) vyhlášky o fondech	38 889	57 471	42 000
Úroky získané hospodařením se ZFZP	133 776	74 604	77 750
Ostatní pohledávky podle § 1 odst. 1 písm. g) vyhlášky o fondech	1 272	1 184	0
Převody z jiných fondů	0	0	0
Převod zůstatku ZFZP v případě sloučení nebo splynutí zdravotní pojišťovny	0	0	0
Pohledávky za zahraniční pojišťovnou na základě mezinárodních smluv	15 494	10 469	12 000
Pohledávky za zahraniční pojišťovnou za paušální platbu na cizí pojištěnce	1 290	1 778	1 350
Kladné kurzové rozdíly	0	0	0
Dar určený dárce pro ZFZP, nebo pokud nebyl určen účel daru	0	0	0
Použité, snížené nebo zrušené rezervy na pravomocně neskončené soudní spory	0	247	0
Čerpání celkem = snížení zdrojů: (III)	20 627 768	22 569 736	21 939 016
Závazky za zdravotní péči včetně korekcí a revizí a úhrad jiným zdravotním pojišťovnám, včetně dohad. položek	19 708 105	20 627 696	21 144 000
z toho:			
závazky za léčení pojištěnců dané zdravotní pojišťovny v cizině	28 575	29 636	25 000

dohadné položky k závazkům	67 550	221 340	18 500
Úroky z úvěrů podle § 1 odst. 4 písm. f) vyhlášky o fondech	0	0	0
Předpis přidělů do jiných fondů (3.1 +3.2 +3.3 +3.4)	818 842	734 154	726 416
v tom:			
do rezervního fondu podle § 1 odst. 4 písm. j) vyhlášky o fondech	10 435	20 012	16 126
do provozního fondu podle § 1 odst. 4 písm. i) vyhlášky o fondech	672 750	630 000	630 000
do fondu prevence podle § 1 odst. 4 písm. k) vyhlášky o fondech	135 657	84 142	80 290
Mimořádný převod do provozního fondu - pouze Vojenská zdravotní pojišťovna ČR	0	0	0
Odpis pohledávek podle § 1 odst. 5 vyhlášky o fondech	63 391	141 824	23 500
Snížení základního fondu o částky penále, pokut a přírážek na základě rozhodnutí o odstranění tvrdosti	5 141	5 336	4 500
Závazky vyplývající z poskytnutí zdravotní péče fakturované tuzemskými zdr. zařízeními za cizí pojištěnce	13 790	11 332	13 500
Závazky vůči zahraniční pojišťovně z titulu paušální platby za pojištěnce	106	250	1 100
Bankovní poplatky za vedení účtu ZFZP a další poplatky	20 123	20 240	26 000
Záporné kurzové rozdíly	0	1	0
Rezervy na pravomocně neskončené soudní spory	- 1 730	0	0
Tvorba opravných položek k pojistnému, penále, pokutám a přírážkám			
k pojistnému	0	1 028 903	0
Konečný zůstatek k poslednímu dni sledovaného období = I + II - III	5 665 832	4 737 760	3 856 787

Rezervní fond

Rezervní fond je v účetním stavu na výši předepsané zákonným limitem (§ 2 vyhl. č. 418/2003 Sb. a § 18 zákona č. 280/1992 Sb.). Finanční stav je naplněn v zákonném termínu v roce 2011. Propočít zákonem stanovené výše byl proveden následovně:

PRŮMĚRNÉ ROČNÍ VÝDAJE ZÁKLADNÍHO FONDU

ÚČETNÍ OBDOBÍ	31. 12. 2010	31. 12. 2009
2006	–	15 479 938
2007	16 651 292	16 651 292
2008	18 058 835	18 058 835
2009	20 265 728	–
Základna	18325285	16 730 022
Vypočtená výše rezervního fondu (1,5 %)	274 879	250 950

REZERVNÍ FOND (RF) TVORBA A ČERPÁNÍ	SKUTEČNOST ROK 2009 (TIS. KČ)	SKUTEČNOST ROK 2010 (TIS. KČ)	ZPP 2010 (TIS. KČ)
Počáteční zůstatek k 1. 1. ve sledovaném období (I)	234 261	250 950	250 950
Tvorba celkem = zdroje (II)	16 694	24 031	23 626
Převod ze základního fondu zdravotního pojištění	10 435	20 012	16 126
Úroky z běžného účtu RF	6 259	3 323	7 500
Dary určené dárce do RF	0	0	0
Zisk z prodeje cenných papírů	0	13	0
Zisk z držby cenných papírů	0	264	0
Převod zůstatku RF v případě sloučení nebo splynutí zdravotní pojišťovny	0	0	0
Kauce žadatele podle § 2 odst. 1 písm. a) vyhlášky o fondech	0	0	0
Kladné rozdíly z ocenění cenných papírů pořízených z prostředků RF na reálnou hodnotu	0	419	0
Čerpání celkem = snížení zdrojů: (III)	5	102	4
Příděl z RF do základního fondu zdravotního pojištění	0	0	0
Poplatky za vedení běžného účtu RF a poplatky za poštovní služby související s RF	5	3	4
Ztráty z prodeje cenných papírů pořízených z prostředků RF	0	7	0
Závazky k úhradě zdravotní péče z rozhodnutí likvidátora	0	0	0

Záporné hodnoty z ocenění cenných papírů pořízených z prostředků RF	0	92	0
Konečný zůstatek k poslednímu dni sled. období = I + II – III	250 950	274 879	274 572

Provozní fond

Růst zůstatku provozního fondu, je dán úsporným režimem hospodaření pojišťovny. Zdravotní pojišťovna již při sestavování zdravotně pojistného plánu předpokládá úspory provozních prostředků a nečerpání maximálního možného limitu přidělu ze základního fondu. Skutečný přiděl do provozního fondu k 31. prosinci 2010 byl o 137 574 tis. Kč (2009: 58 533 tis. Kč) nižší než maximální možný limit stanovený dle vyhlášky 418/2003 Sb. Společnost nevyužila v plném rozsahu ani maximální možný přiděl vyplývající z Dohody mezi ministerstvem zdravotnictví a zdravotními pojišťovnami. Nad rámec daný Dohodou uspořila na provozních nákladech dalších 32 427 tis. Kč.

Výpočet maximálního limitu pro přiděl provoznímu fondu byl proveden následovně:

2010 DLE DOHODY	2010 DLE VYHLÁŠKY	2009
Koeficient limitu nákladů na provozní činnost	3,15	3,4
Rozvrhová základna pro výpočet přidělu do PF*	21 029 418	20 035 163
Vypočtený maximální limit nákladů na provozní činnost	662 427	681 196
Skutečný přiděl ze základního do provozního fondu	630 000	672 750
Ponecháno na úhrady zdr. péče na základním fondu	32 427	8 446
Posílení zdrojů fondu prevence	- 24	- 5 428
Posílení zdrojů ZFZP nad rámec daný Dohodou	32 403	3 018

*Rozvrhovou základnou jsou příjmy za příslušný kalendářní rok z veřejného zdravotního pojištění po přerozdělení, dále příjmy z výnosu penále, pokut, přírůžek k pojistnému a náhrad škod.

PROVOZNÍ FOND (PF) TVORBA A ČERPÁNÍ	SKUTEČNOST ROK 2009 (TIS. KČ)	SKUTEČNOST ROK 2010 (TIS. KČ)	ZPP 2010 (TIS. KČ)
Počáteční zůstatek k 1. 1. ve sledovaném období (I)	731 414	842 832	767 199
Tvorba celkem = zdroje (II)	762 088	645 544	650 908
Předpis přidělu ze základního fondu zdravotního pojištění	672 750	630 000	630 000
Předpis přidělu z fondu reprodukce majetku ve výši schválené Správní radou	0	0	0

Předpis převodu prostředků PF v případě sloučení nebo splynutí ZP	0	0	0
Pohledávka z prodeje dlouhodobého hmotného a nehmotného majetku	66 720	939	200
Předpis mimořádného přidělu VoZP ČR převodem ze základního fondu ZP	0	0	0
Předpis úroků vztahujících se k PF	15 149	1 740	19 343
Předpis smluvních pokut z porušení smluvního vztahu ke zdravotnickým zařízením	0	0	0
Kladné rozdíly z ocenění cenných papírů pořízených z PF na reálnou hodnotu	309	374	0
Kladné kurzové rozdíly související s PF podle	0	0	0
Ostatní pohledávky vztahující se k PF	5 939	162	0
Pohledávky Všeobecné zdravotní pojišťovny ČR	0	0	0
Předpis daru určeného výlučně pro PF	0	0	0
Zisk z prodeje cenných papírů PF	0	141	0
Zisk z držby cenných papírů z PF	1 221	12 188	1365
Čerpání celkem = snížení zdrojů: (III)	650 670	588 236	675 753
Členění závazků zdravotní pojišťovny v oblasti provozní činnosti	597 700	582 033	670 611
v tom: mzdy bez ostatních osobních nákladů	242 235	244 557	247 102
ostatní osobní náklady	6 040	5 997	10 500
pojistné za zaměstnance na zdravotní pojištění	21 266	22 035	22 527
pojistné za zaměstnance na sociální zabezpečení	56 826	60 564	65 079
odměny členům správní, dozorčí rady a rozhodčímu orgánu	2 298	2 595	3 200
úroky	0	6	0
podíl úhrad za služby Centra mezistátních úhrad	608	1 214	4 500
podíl úhrad za služby informačního centra	721	761	753
podíl úhrad za vedení centrálního registru	3 004	3 097	3 180
záporné kurzové rozdíly související s PF	10	1	2
úhrady poplatků	4 450	667	10 600
závazky k úhradě pokut a penále podle	0	0	0

úhrada zdravotní péče z rozhodnutí likvidátora	0	0	0
prostředky vynaložené na nákup metodik od VZP ČR	10	1 452	58
podíl odpisů hmotného a nehmot. majetku vztažený k PF	55 820	37 375	41 000
ostatní závazky	204 412	201 712	262 110
z toho: náklady za služby související s rozvojem inf. infrastruktury systému	1 995	1 749	4 000
Předpis zákonné výše přidělu do sociálního fondu	4 845	4 870	4 942
Předpis přidělu do základního fondu zdravotního pojištění	0	0	0
Předpis přidělu do fondu reprodukce majetku	0	0	0
Předpis přidělu do základního fondu zdravotního pojištění podle rozhodnutí SR	0	0	0
Předpis přidělu do FRM ve výši kladného rozdílu mezi PC a ZC	47 948	932	200
Záporné rozdíly z ocenění CP pořízených z prostředků PF na reálnou hodnotu	177	356	0
Ztráty z prodeje CP pořízených z prostředků PF	0	45	0
Konečný zůstatek k poslednímu dni sled. období = I + II – III	842 832	900 140	742 354

Sociální fond

Sociální fond byl vytvářen a čerpán v souladu s platnými předpisy a Kolektivní smlouvou.

SOCIÁLNÍ FOND (SF) TVORBA A ČERPÁNÍ	SKUTEČNOST ROK 2009 (TIS. KČ)	SKUTEČNOST ROK 2010 (TIS. KČ)	ZPP 2010 (TIS. KČ)
Počáteční zůstatek k 1. 1. ve sledovaném období (I)	2 691	3 010	1 844
Tvorba celkem = zdroje (II)	5 776	5 871	5 801
Předpis přidělu z provozního fondu	4 845	4 870	4 942
Úroky z běžného účtu	32	15	59
Předpis ostatních příjmů podle § 4 odst. 2 písm. d) vyhl. o fondech	0	0	0
Předpis přidělu ze zisku po zdanění ze zdaňované činnosti	0	0	0
Převod zůstatku SF, v případě sloučení nebo splynutí zdravotní pojišťovny	0	0	0

Splátky z půjček zaměstnancům	899	986	800
Kladné kurzové rozdíly související se SF	0	0	0
Dary určené dárce do SF	0	0	0
Čerpání celkem = snížení zdrojů podle § 4 odst. 3 písm. a) (III)	5 457	5 207	6 560
Předpisy snížení zdrojů podle § 4 odst. 3 vyhlášky o fondech	5 390	5 145	6 500
v tom: půjčky	1 072	720	1 000
ostatní čerpání	4 318	4 425	5 500
Bankovní (poštovní) poplatky	67	62	60
Záporné kurzové rozdíly	0	0	0
Konečný zůstatek k poslednímu dni sled. období = I + II - III	3 010	3 674	1 085

Fond reprodukce majetku

Čerpání fondu reprodukce majetku bylo v roce 2010 nižší, než bylo očekáváno na základě plánu (45 574 tis. Kč). Zůstatek bankovního účtu tak meziročně vzrostl o 25 016 tis. Kč. Stav dlouhodobého majetku naopak vykazuje meziroční pokles 17 772 tis. Kč.

FOND REPRODUKCE MAJETKU (FRM) TVORBA A ČERPÁNÍ	SKUTEČNOST ROK 2009 (TIS. KČ)	SKUTEČNOST ROK 2010 (TIS. KČ)	ZPP 2010 (TIS. KČ)
Počáteční zůstatek k 1. 1. ve sledovaném období (I)	347 845	435 147	432 694
Tvorba celkem = zdroje (II)	122 396	53 814	54 220
Předpis FRM přidělem z provozního fondu ve výši odpisů	62 457	43 898	47 820
Předpis přidělu z provozního fondu ve výši schválené Správní radou	0	0	0
Úroky z běžného účtu FRM	11 991	8 984	6 200
Dar určený dárce na posílení FRM	0	0	0
Příděl ze zisku po zdanění	0	0	0
Zůstatek z FRM sloučené, nebo splynuté zdravotní pojišťovny	0	0	0
Účelová dotace ze státního rozpočtu	0	0	0

Převod z provozního fondu - kladný rozdíl mezi prodejní a zůstatkovou cenou prodaného dlouhodobého hmotného a nehmotného majetku	47 948	932	200
Kladné kurzové rozdíly vztahující se k FRM	0	0	0
Čerpání celkem = snížení zdrojů: (III)	35 094	26 130	45 574
Pořízení dlouhodobého hmotného a nehmot. majetku včetně záloh	35 087	26 125	45 565
Splátky úroků z úvěrů podle § 6 odst. 3 písm. b) vyhlášky o fondech	0	0	0
Bankovní a poštovní poplatky	7	5	9
Příděl do provozního fondu se souhlasem Správní rady	0	0	0
Záporné kurzové rozdíly	0	0	0
Závazky k úhradě zdravotní péče z rozhodnutí likvidátora	0	0	0
Konečný zůstatek k poslednímu dni sled. období = I + II – III	435 147	462 831	441 340

Fond prevence

Fond prevence nebyl v roce 2010 vytvářen ve výši penále, pokut a úroků z průběžně využívaných finančních prostředků základního fondu, ale jeho tvorbu omezilo ustanovení Dohody.

PROPOČET PŘÍDĚLU ZDROJŮ FONDU PREVENCE – VLIV DOHODY

	2010 DLE DOHODY	2010 DLE VYHLÁŠKY	2009
Koeficient limitu nákladů	0,4	–	0,65
Rozvrhová zákl. pro výpočet přídělu do fondu prevence*	21 029 418	–	20 035 163
Limit pro tvorbu fondu prevence	84 118	133 590	130 229
Skutečný příděl ze základního fondu do fondu prevence	84 142	84 142	135 657
Posílení zdrojů fondu prevence na úkor přídělu PF	24	–	5 428
Nečerpaný příděl prostředků ponechaný na ZFZP	0	49 448	0

*Rozvrhovou základnou jsou příjmy za příslušný kalendářní rok z veřejného zdravotního pojištění po přerozdělení, dále příjmy z výnosu penále, pokut, přírůžek k pojistnému a náhrad škod.

Základní zákonná podmínka pro tvorbu fondu prevence, tj. vyrovnané hospodaření, byla splněna. Zdravotní pojišťovna dosahuje vyrovnaného hospodaření, jestliže bylo dosaženo kladného zůstatku bankovního účtu základního fondu, aniž by

byl použit úvěr pro přiděl do rezervního fondu, úhradu všech splatných závazků základního fondu a přiděly do ostatních fondů podle vyhlášky č. 418/2003 Sb.

FOND PREVENCE (FPREV) TVORBA A ČERPÁNÍ	SKUTEČNOST ROK 2009 (TIS. KČ)	SKUTEČNOST ROK 2010 (TIS. KČ)	ZPP 2010 (TIS. KČ)
Počáteční zůstatek k 1. 1. ve sledovaném období (I)	49 137	0	5 544
Tvorba celkem = zdroje (II)	139 431	87 669	83 790
Zdroje podle zákona č. 551/1991 Sb. a č. 280/1992 Sb., ve znění pozdějších předpisů	135 657	84 142	80 290
V tom: přiděl ze zisku po zdanění	0	0	0
podíl podle § 19 odst. 1 zákona č. 280 /1992 Sb., ve znění pozdějších předpisů	135 657	84 142	80 290
podíl podle § 6 odst. 7 zákona č. 551/1991 Sb., ve znění pozdějších předpisů	0	0	0
Úroky vytvořené na bankovním účtu Fprev	471	100	200
Ostatní (např. dary)	0	0	0
Zúčtování s pojišťenci s vazbou na vyúčtování preventivních programů	3 303	3 427	3 300
Čerpání celkem = snížení zdrojů: (III)	188 568	60 577	81 010
Preventivní programy	187 897	60 398	80 000
Úroky z úvěrů na posílení Fprev	0	0	0
Ostatní (bankovní poplatky)	633	109	1 000
Odpis penále, přírážek a pokut k pojistnému, které byly zdrojem Fprev	0	0	0
Zúčtování s pojišťenci s vazbou na vyúčtování preventivních programů	38	70	10
Snížení fondu o částky penále, pokut a přírážek na základě rozhodnutí o odstranění tvrdosti	0	0	0
Konečný zůstatek k poslednímu dni sled. období = I + II – III	0	27 092	8 324

Dohadné položky pasivní

Zdravotní pojišťovna vytváří od roku 2007 dohadné položky pasivní k základnímu fondu. Tento odhad se tvoří na závazky z veřejného zdravotního pojištění vztahující se k běžnému účetnímu období, které budou zúčtovány v roce následujícím. K 31. prosinci 2010 byla zaúčtována částka 573 490 tis. Kč. (2009: 352 150 tis. Kč). Dohadné položky byly vytvořeny i k provoznímu fondu a to ve výši 411 tis. Kč.

Bankovní úvěry

Zdravotní pojišťovna neměla k 31. prosinci 2010 ani k 31. prosinci 2009 žádný bankovní úvěr.

Rezervy

Vývoj rezerv

REZERVA NA PASIVNÍ SOUDNÍ SPORY

Zůstatek k 1. 1. 2010	247
Tvorba	0
Rozpuštění	247
Zůstatek k 31. 12. 2010	0

Soudní spory zahrnuté do rezervy

Protistrana	2010	2009
Česko-německá horská nemocnice Krkonoše, s.r.o.	0	247
Celková výše rezervy	0	247

Rezerva byla v roce 2010 rozpuštěna a v průběhu účetního období nedošlo k pasivnímu soudnímu sporu, ke kterému by bylo nutno nové rezervy vytvářet.

Kromě výše uvedených sporů snižujících základní fond je vůči zdravotní pojišťovně veden spor o náhradu mzdy s bývalým zaměstnancem zdravotní pojišťovny. Žalující strana požaduje od roku 2004 zaplacení částky 264 tis. Kč jako náhradu mzdy v důsledku neplatného rozvázání pracovního poměru okamžitým zrušením. Další soudní spor je veden od 12. února 2010 o zaplacení částky 1 396 tis. Kč dalšímu bývalému zaměstnanci. Do data sestavení účetní závěrky došlo k uzavření dohody o narovnání – viz část A.7.

E.2. Doplnující informace k položkám výkazu zisku a ztráty

Ostatní zdaňovaná činnost

Zdravotní pojišťovna provozuje dva typy zdaňované činnosti. Jedná se o pronájem nevyužitých prostor v objektech, kterých je zdravotní pojišťovna vlastníkem a zprostředkování připojištění pro komerční pojišťovny. Výnosy z provozování těchto dvou činností byly v roce 2010 a 2009 následující:

ZDAŇOVANÁ ČINNOST	2010	2009
Pronájem nemovitostí	11 231	10 853
Zprostředkování připojištění pro komerční pojišťovny	3 309	3 112
Ostatní	627	880
Celkem	15 167	14 845

OSTATNÍ ZDAŇOVANÁ ČINNOST (OZDČ)

	SKUT. ROK 2009 (TIS. KČ)	SKUT. ROK 2010 (TIS. KČ)	ZPP 2010 (TIS. KČ)
Výnosy celkem (I)	14 845	15 167	14 922
Výnosy ze zdaňované činnosti	13 972	14 746	14 122
Úroky	873	421	800
Výnosy z prodeje finančních investic	0	0	0
Zvýšení hodnoty cenných papírů vlivem reálného ocenění	0	0	0
Náklady celkem (II)	8 810	9 611	8 608
Provozní náklady související s OZdČ zdravotní pojišťovny	8 810	9 611	8 608
mzdy bez ostatních osobních nákladů	1 048	1 111	1 087
ostatní osobní náklady	0	0	0
pojistné na zdravotní pojištění	94	100	98
pojistné na sociální zabezpečení	262	278	283
odpisy hmotného a nehmotného majetku - podíl vztahující se k této činnosti	6 637	6 523	6 820
úroky	0	0	0

pokuty a penále	0	0	0
finanční náklady spojené s prodejem finančních investic	0	0	0
ostatní provozní náklady	769	1 599	320
Snížení hodnoty cenných papírů vlivem reálného ocenění	0	0	0
Hospodářský výsledek III = I – II	6 035	5 556	6 314
Daň z příjmů (IV)	1 364	1 229	1 200
Zisk z OZdČ po zdanění = III – IV.	4 671	4 327	5 114

Výsledek hospodaření

V roce 2010 zdravotní pojišťovna dosáhla zisku po zdanění ve výši 4 327 tis. Kč (2009: 4 671 tis. Kč). Zjištěná daňová povinnost je ve výši 1 229 tis. Kč (2009: 1 364 tis. Kč).

Celková výše nerozděleného zisku minulých let činí 36 945 tis. Kč (2009: 32 275 tis. Kč). K datu sestavení účetní závěrky nebylo správní radou o konkrétním použití kumulovaných prostředků rozhodnuto a nebyly čerpány.

ANALYTICKÉ ČLENĚNÍ NÁKLADŮ A VÝNOSŮ (TIS. KČ)	VEŘEJNÉ ZDRAVOTNÍ POJIŠTĚNÍ - PROVOZ		OSTATNÍ ZDAŇOVANÁ ČINNOST		CELKEM	
	2010	2009	2010	2009	2010	2009
Ostatní náklady	588 128	597 813	9 585	8 782	597 713	606 595
Nakupované výkony	194 025	194 574	1 424	731	195 449	195 305
Spotřebované nákupy	21 394	27 617	136	127	21 530	27 744
Spotřeba energie	9 712	7 111	114	116	9 826	7 227
Opravy a udržování	5 252	8 532	0	0	5 252	8 532
Ostatní služby	157 667	151 314	1 174	488	158 841	151 802
Odpisy dlouhodobého majetku	37 376	55 820	6 523	6 637	43 899	62 457
Mzdové náklady	250 554	248 275	1 111	1 048	251 665	249 323
Mzdové náklady z pracovních smluv	244 557	242 235	1 111	1 048	245 668	243 283
Mzdové náklady z dohod o provedení práce a z dohod o pracovní činnosti	5 997	6 040	0	0	5 997	6 040




Odměny členům správních a dozorčích orgánů	2 595	2 298	0	0	2 595	2 298
Zákonné sociální náklady	82 599	78 092	378	356	82 977	78 448
Ostatní sociální náklady	7 553	6 778	0	0	7 553	6 778
Jiné ostatní náklady	7 624	11 976	149	10	7 773	11 986
Příděl sociálnímu fondu	4 870	4 845	0	0	4 870	4 845
Odvod do fondu reprodukce majetku	932	47 948	0	0	932	47 948
Ostatní výnosy	15 544	89 339	15 167	14 845	30 711	104 184
Tržby za vlastní výrobky	0	0	0	0	0	0
Tržby z prodeje služeb	0	0	14 746	13 972	14 746	13 972
Tržby za prodané zboží	0	0	0	0	0	0
Jiné ostatní výnosy (úroky)	15 544	89 339	421	873	15 965	90 212
Počáteční zůstatek provozního fondu	842 832	731 414	0	0	842 832	731 414
Příděl ze základního fondu	630 000	672 750	0	0	630 000	672 750
Mimořádné náklady a daně	108	65	1 255	1 392	1 363	1 457
Mimořádné výnosy	0	0	0	0	0	0
Náklady celkem (včetně daně)	588 236	597 878	10 840	10 174	599 076	608 052
Výnosy celkem	15 544	89 339	15 167	14 845	30 711	104 184
Výsledek hospodaření			4 327	4 671		
Konečný zůstatek provozního fondu	900 140	842 832				

E.3. Doplňující informace k položkám přehledu o peněžních tocích

Přehled o peněžních tocích zahrnuje pohyby finančních prostředků s vyloučením vnitřních finančních toků na jednotlivých fondech.

E.4. Doplnující informace k položkám přehledu o změnách vlastního kapitálu

Přehled o změnách vlastního kapitálu pouze doplňuje údaje z Rozvahy, pasiva část A.

Zpracováno dne: 4. dubna 2011	Podpis statutárního orgánu účetní jednotky:	Osoba odpovědná za účetnictví (jméno a podpis)	Osoba odpovědná za účetní závěrku: (jméno a podpis)
Audit provádí : KPMG Česká republika Audit, s.r.o. Pobřežní 648/1a 186 00 Praha 8	 Ing. Jaromír Gajdáček, Ph.D <i>generální ředitel ZP MV ČR</i>	 Ing. Josef Krejdl <i>vedoucí ekonomického odd.</i>	 Ing. Václav Slovák, MBA <i>ředitel odboru ekonomicko provozního</i>



KPMG Česká republika Audit, s.r.o.
Pobřežní 64/871a
186 00 Praha 8
Česká republika

Telephone +420 222 123 111
Fax +420 222 123 100
Internet www.kpmg.cz

Zpráva nezávislého auditora pro správní radu společnosti Zdravotní pojišťovna ministerstva vnitra České republiky

Účetní závěrka

Na základě provedeného auditu jsme dne 4. dubna 2011 vydali k účetní závěrce, která je součástí této výroční zprávy, zprávu následujícího znění:

„Provedli jsme audit přiložené účetní závěrky společnosti Zdravotní pojišťovna ministerstva vnitra České republiky, tj. rozvahy k 31. prosinci 2010, výkazu zisku a ztráty, přehledu o změnách vlastního kapitálu a přehledu o peněžních tocích za rok 2010 a přílohy této účetní závěrky, včetně popisu použitých významných účetních metod a ostatních doplňujících údajů. Údaje o společnosti Zdravotní pojišťovna ministerstva vnitra České republiky jsou uvedeny v bodě A.1. přílohy této účetní závěrky.

Odpovědnost statutárního orgánu účetní jednotky za účetní závěrku

Statutární orgán společnosti Zdravotní pojišťovna ministerstva vnitra České republiky je odpovědný za sestavení účetní závěrky, která podává věrný a poctivý obraz v souladu s českými účetními předpisy, a za takový vnitřní kontrolní systém, který považuje za nezbytný pro sestavení účetní závěrky tak, aby neobsahovala významné nesprávnosti způsobené podvodem nebo chybou.

Odpovědnost auditora

Naši odpovědnost je vyjádřit na základě provedeného auditu výrok k této účetní závěrce. Audit jsme provedli v souladu se zákonem o auditorech, Mezinárodními auditorskými standardy a souvisejícími aplikačními doložkami Komory auditorů České republiky. V souladu s těmito předpisy jsme povinni dodržovat etické požadavky a naplánovat a provést audit tak, abychom získali přiměřenou jistotu, že účetní závěrka neobsahuje významné nesprávnosti.

Audit zahrnuje provedení auditorských postupů, jejichž cílem je získat důkazní informace o částkách a skutečnostech uvedených v účetní závěrce. Výběr auditorských postupů závisí na úsudku auditora, včetně vyhodnocení rizik, že účetní závěrka obsahuje významné nesprávnosti způsobené podvodem nebo chybou. Při vyhodnocování těchto rizik auditor posoudí vnitřní kontrolní systém, který je relevantní pro sestavení účetní závěrky podávající věrný a poctivý obraz. Cílem tohoto posouzení je navrhnout vhodné auditorské postupy, nikoli vyjádřit se k účinnosti vnitřního kontrolního systému účetní jednotky. Audit též zahrnuje posouzení vhodnosti použitých účetních metod, přiměřenosti účetních odhadů provedených vedením i posouzení celkové prezentace účetní závěrky.

Jsmo přesvědčeni, že získané důkazní informace poskytují dostatečný a vhodný základ pro vyjádření našeho výroku.

KPMG Česká republika Audit, s.r.o., a Czech limited liability company and a member firm of the KPMG network of independent member firms affiliated with KPMG International Cooperative (“KPMG International”), a Swiss entity.

Obchodní rejstřík vedený
Městským soudem v Praze
oddíl C, vložka 24195.
IČ: 49619187
DIČ: CZ69901995



Výrok auditora

Podle našeho názoru účetní závěrka podává věrný a poctivý obraz aktiv a pasiv společnosti Zdravotní pojišťovna ministerstva vnitra České republiky k 31. prosinci 2010 a nákladů, výnosů, výsledku jejího hospodaření a peněžních toků za rok 2010 v souladu s českými účetními předpisy.”

Výroční zpráva

Provedli jsme ověření souladu výroční zprávy s výše uvedenou účetní závěrkou. Za správnost výroční zprávy je odpovědný statutární orgán společnosti. Naši odpovědností je vydat na základě provedeného ověření výrok o souladu výroční zprávy s účetní závěrkou.

Ověření jsme provedli v souladu s Mezinárodními auditorskými standardy a souvisejícími aplikačními doložkami Komory auditorů České republiky. Tyto standardy požadují, abychom ověření naplánovali a provedli tak, abychom získali přiměřenou jistotu, že informace obsažené ve výroční zprávě, které popisují skutečnosti, jež jsou též předmětem zobrazení v účetní závěrce, jsou ve všech významných ohledech v souladu s příslušnou účetní závěrkou. Jsme přesvědčeni, že provedené ověření poskytuje přiměřený podklad pro vyjádření našeho výroku.

Podle našeho názoru jsou informace uvedené ve výroční zprávě ve všech významných ohledech v souladu s výše uvedenou účetní závěrkou.

V Praze, dne 7. dubna 2011

KPMG Česká republika Audit
KPMG Česká republika Audit, s.r.o.
Oprávnění číslo 71

Romana Benešová
Ing. Romana Benešová
Partner
Oprávnění číslo 1834

DOZORČÍ RADA ZP MV ČR**U s n e s e n í****Dozorčí rady ZP MV ČR z jednání konaného dne 26. dubna 2011**

Dozorčí rada ZP MV ČR projednala na svém řádném zasedání dne 26. dubna 2011 v souladu se Statutem ZP MV ČR návrh Výroční zprávy ZP MV ČR za rok 2010 včetně účetní závěrky a doporučuje Správní radě ZP MV ČR jeho schválení a předložení Ministerstvu zdravotnictví.

Ing. Vladimír Zeman
předseda Dozorčí rady ZP MV ČR

SPRÁVNÍ RADA ZP MV ČR**U s n e s e n í****Správní rady ZP MV ČR z jednání konaného dne 27. dubna 2011**

Správní rada ZP MV ČR projednala a schválila na svém řádném zasedání dne 27. dubna 2011 návrh Výroční zprávy ZP MV ČR za rok 2010 včetně účetní závěrky. Současně schválila jeho předložení Ministerstvu zdravotnictví.

Ing. Jaroslav Salivar
předseda Správní rady ZP MV ČR

10.4 Způsob a forma zveřejnění Výroční zprávy ZP MV ČR za rok 2010

Výroční zpráva ZP MV ČR za rok 2010 bude, v souladu s § 15 odst. 7 zákona č. 280/1992 Sb., v platném znění, po schválení Poslaneckou sněmovnou Parlamentu ČR v plném znění zveřejněna na internetových stránkách (www.zpmvcr.cz). Dále bude uložena k nahlédnutí na ředitelství a na všech pobočkách pojišťovny.

